

P R E S S U P O S T



Ajuntament
de Barcelona

2024

Llibre Verd

FEBRER DE 2024
(Versió per a l'aprovació inicial de la
Comissió d'Economia i Hisenda de
20 de febrer de 2024)

PRESSUPOST **20**
24



ÍNDEX

	Pàg.
Ingressos i despeses per capítol	5
Ingressos:	
- Ingressos per capítol	9
- Classificació econòmica	11
- Classificació orgànica-econòmica	23
Despeses:	
- Despeses per capítol	33
- Classificació econòmica	35
- Classificació per programes	55
- Classificació per grup de programa – capítol	64
- Classificació orgànica (sectors) – capítol	69
- Classificació orgànica (districtes) – capítol	71
- Pressupost per sectors - article	73
- Pressupost per districtes - article	91
- Pressupost per sectors. Subprogrames - capítol	102
- Pressupost per districtes. Subprogrames - capítol	114
Pressupost Municipal consolidat	
- D'acord amb la LRHL	139
- D'acord amb la LGEP	151
Bases d'execució	173
Annex: Relació de partides del capítol 4 de despeses	207
Annex: Relació de partides del capítol 6 de despeses	221
Annex: Relació de partides del capítol 7 de despeses	225
Proposta plantilla i taula annex de personal	229
Annex d'Inversions	413
Programa financer consolidat 2024-2027 i Informe Econòmic Financer	423
Estat de previsió del deute	427
Liquidació del Pressupost de l'any 2022	431
Estat de liquidació del Pressupost a 31 de juliol 2023	487
Annex: Informació relativa als convenis subscrits amb Comunitats Autònomes en matèria de despesa social	491
Annex: Beneficis fiscals en tributs locals	497



**Ajuntament
de Barcelona**

PRESSUPOST 2024

INGRESSOS I DESPESES PER CAPÍTOLS



Ingressos i despeses per capítols

		EUR	%
INGRESSOS		3.806.970.370,48	100,00
A	OPERACIONS CORRENTS	3.475.973.241,71	91,31
1	IMPOSTOS DIRECTES	1.142.943.749,07	30,02
2	IMPOSTOS INDIRECTES	178.776.205,62	4,70
3	TAXES I ALTRES INGRESSOS	342.315.138,90	8,99
4	TRANSFERÈNCIES CORRENTS	1.780.915.747,28	46,78
5	INGRESSOS PATRIMONIALS	31.022.400,84	0,81
B	OPERACIONS DE CAPITAL	68.890.688,00	1,81
6	VENDA D'INVERSIONS REALS	2.901.150,00	0,08
7	TRANSFERÈNCIES DE CAPITAL	65.989.538,00	1,73
C	OPERACIONS FINANCERES	262.106.440,77	6,88
9	PASSIUS FINANCERS	262.106.440,77	6,88

		EUR	%
DESPESES		3.806.970.370,48	100,00
A	OPERACIONS CORRENTS	2.849.539.340,60	74,85
1	DESPESES DE PERSONAL	527.550.137,22	13,86
2	DESPESES EN BÉNS CORRENTS I SERVEIS	801.137.144,87	21,04
3	DESPESES FINANCERES	37.474.303,00	0,98
4	TRANSFERÈNCIES CORRENTS	1.483.377.755,51	38,96
A'	FONS DE CONTINGÈNCIA	90.590.260,33	2,38
5	FONS DE CONTINGÈNCIA	90.590.260,33	2,38
B	OPERACIONS DE CAPITAL	777.580.000,00	20,43
6	INVERSIONS REALS	708.396.000,30	18,61
7	TRANSFERÈNCIES DE CAPITAL	69.183.999,70	1,82
C	OPERACIONS FINANCERES	89.260.769,55	2,34
8	ACTIUS FINANCERS	33.681.816,58	0,88
9	PASSIUS FINANCERS	55.578.952,97	1,46



**Ajuntament
de Barcelona**

PRESSUPOST 2024

INGRESSOS



Ingressos per capítols

		EUR	%
INGRESSOS		3.806.970.370,48	100,00
A	OPERACIONS CORRENTS	3.475.973.241,71	91,31
1	IMPOSTOS DIRECTES	1.142.943.749,07	30,02
2	IMPOSTOS INDIRECTES	178.776.205,62	4,70
3	TAXES I ALTRES INGRESSOS	342.315.138,90	8,99
4	TRANSFERÈNCIES CORRENTS	1.780.915.747,28	46,78
5	INGRESSOS PATRIMONIALS	31.022.400,84	0,81
B	OPERACIONS DE CAPITAL	68.890.688,00	1,81
6	VENDA D'INVERSIONS REALS	2.901.150,00	0,08
7	TRANSFERÈNCIES DE CAPITAL	65.989.538,00	1,73
C	OPERACIONS FINANCERES	262.106.440,77	6,88
9	PASSIUS FINANCERS	262.106.440,77	6,88



Ingressos. Classificació econòmica.

		3.806.970.370,48
1	IMPOSTOS DIRECTES	1.142.943.749,07
10	IMPOST SOBRE LA RENTA	92.366.592,16
100	<u>IRPF</u>	92.366.592,16
10000	Cessió IRPF	92.366.592,16
11	SOBRE EL CAPITAL	960.823.471,67
112	<u>SOBRE BENS IMMOBLES DE NATURALES A RÚSTEGA</u>	10,00
11200	IBI de naturalesa rústega	10,00
113	<u>SOBRE BÉNS IMMOBLES DE NATURALES A URBANA</u>	746.708.736,00
11301	IBI de naturalesa urbana	746.708.736,00
114	<u>SOBRE BÉNS IMMOBLES DE CARACT. ESPECIALS</u>	13.813.000,00
11401	IBI de característiques especials	13.813.000,00
115	<u>SOBRE VEHICLES DE TRACCIÓ MECÀNICA</u>	48.903.290,00
11500	Impost sobre vehicles tracció mecànica	48.903.290,00
116	<u>SOBRE INCREM. VALOR TERRENYS NATURALES A</u>	151.398.435,67
11600	I. s/ increm. valor terrenys nat. urbana	151.398.435,67
13	SOBRE ACTIVITATS ECONÒMIQUES	89.753.685,24
130	<u>SOBRE ACTIVITATS ECONÒMIQUES</u>	89.753.685,24
13000	Impost activitats econòmiques (IAE)	80.080.025,24
13001	Impost activitats professionals i artísti	10,00
13004	Quotes nacionals i provincials IAE	9.673.650,00
2	IMPOSTOS INDIRECTES	178.776.205,62
21	IMPOST SOBRE EL VALOR AFEGIT	53.931.416,06
210	<u>IVA</u>	53.931.416,06
21000	Cessió IVA	53.931.416,06
22	SOBRE CONSUMS ESPECÍFICS	14.451.369,02
220	<u>IMPOSTOS ESPECIALS</u>	14.451.369,02
22000	Cessió IE alcohol i derivats	691.222,32
22001	Cessió IE cervesa	241.124,07
22003	Cessió IE tabac	5.867.352,27
22004	Cessió IE hidrocarburs	7.635.595,42
22006	Cessió IE de productes intermedis	16.074,94
26	RECÀRRECS S.IMPOSTOS INDIRECTES DE L'ESTAT I C/	75.133.987,53
261	<u>SOBRE IMPOSTOS DE LA COMUNITAT AUTÒNOMA</u>	75.133.987,53
26100	Recàrrec sobre estades en establiments turístics	75.133.987,53
29	ALTRES IMPOSTOS INDIRECTES	35.259.433,01
290	<u>SOBRE CONSTRUCCIONS, INSTAL·LACIONS I OB</u>	35.259.433,01
29000	Impost s/ construccions, instal·lacions	35.259.433,01
3	TAXES I ALTRES INGRESSOS	342.315.138,90



Ingressos. Classificació econòmica.

30	TAXES PER LA PRESTACIÓ SERVEIS PÚBLICS	74.515.010,00
<u>301</u>	<u>SERVEI DE CLAVEGUERAM</u>	25.102.000,00
30100	Taxa de clavegueram	25.102.000,00
<u>303</u>	<u>SERVEI DE TRACTAMENT DE RESIDUS</u>	40.685.000,00
30301	Taxa recollida domiciliària de residus	40.685.000,00
<u>309</u>	<u>ALTRES TAXES PER PRESTACIONS DE SERVEIS</u>	8.728.010,00
30901	Taxa per retirada de sacs i contenidors	10,00
30902	Taxa per extinció d'incendis i salvament	65.000,00
30904	Taxa per prestacions serveis GU	206.000,00
30905	Taxa per serveis de manteniment dels SPEIS	8.457.000,00
32	TAXES PER LA REALITZACIÓ D'ACTIV DE COMP	25.144.122,98
<u>321</u>	<u>LLICÈNCIES URBANÍSTIQUES</u>	6.364.516,98
32100	Taxes per llicències d'obres	6.180.516,98
32101	Taxes per llicències d'activitats	184.000,00
<u>323</u>	<u>TAXES PER ALTRES SERVEIS URBANÍSTICS</u>	274.020,00
32300	Taxa inspecció d'execució d'obres	10,00
32301	Taxes informes, plànols i certificats ur (SIR)	274.000,00
32302	Taxes informes, plànols i certificats ur (SAP)	10,00
<u>325</u>	<u>TAXA PER EXPEDICIÓ DE DOCUMENTS</u>	50.000,00
32500	Taxa per expedició documents serveis gen	50.000,00
<u>326</u>	<u>TAXA PER RETIRADA DE VEHICLES</u>	16.366.486,00
32600	Taxa de grua i parany	16.366.466,00
32601	Taxa abandonaments vehicles BSM	10,00
32602	Taxa permanències al dipòsit municipal	10,00
<u>329</u>	<u>ALTRES TAXES PER A LA REALITZACIÓ D'ACTI</u>	2.089.100,00
32901	Taxes per homologació gestió residus	10,00
32902	Taxa per expedició de documents GU	10,00
32903	Taxa de salut pública i animals	32.000,00
32904	Recollida i trasllat dipòsit elements vi	10,00
32905	Taxes per accés oferta pública	148.000,00
32912	Taxa per anàlisi d'alcoholèmies	10,00
32913	Taxa per anàlisi de drogo-test	10,00
32916	Taxa per còpies autoritzades informes accidents	837.000,00
32917	Taxa per autorització Transport Escolar i menors	10,00
32918	Taxa per concessió targetes carabines i pistoles	10,00
32919	Taxa per préstec roba SPEIS	10,00
32920	Taxes per serveis de mobilitat (croquis semàfors)	10,00
32922	Taxa per informes d'intervenció (SPEIS)	10,00
32923	Taxa autoritz.sol.ocupació via publ.filmacions	258.000,00



Ingressos. Classificació econòmica.

	32924	Taxa autoritz.sol.ocupació via publ.mudances	264.000,00
	32925	Taxa autoritz.sol.ocupació via publ.bastides	33.000,00
	32926	Taxa autoritz.sol.ocupació via publ.grues	135.000,00
	32927	Taxa autoritz.sol.ocupació via publ.reserves	382.000,00
33		TAXES PER UTILITZACIÓ PRIV O APROF ESPEC	98.662.865,81
<u>330</u>		<u>TAXA ESTACIONAMENT DE VEHICLES</u>	38.603.381,00
	33000	Taxa estacionament de vehicles (parquím.)	38.084.381,00
	33001	Taxa reserva estacionament	519.000,00
<u>331</u>		<u>TAXA PER ENTRADA VEHICLES</u>	16.650.000,00
	33100	Taxa per entrada vehicles (Guals)	16.650.000,00
<u>332</u>		<u>TAXA UTILIT PRIV O APROF ESPECIAL EMPRES</u>	20.431.756,38
	33200	Taxa uti. priv. empreses explot. submini	20.431.756,38
<u>333</u>		<u>TAXA UTILIT PRIV O APROF ESPECIAL EMPRES</u>	2.307.073,00
	33300	Taxa uti. priv. empreses explot. telecos	2.307.073,00
<u>335</u>		<u>TAXA PER OCUPACIÓ LA VIA PÚBLICA TERRASS</u>	8.551.037,43
	33500	Taxa de taules i cadires (vetlladors)	5.810.537,42
	33501	Taxa de quioscos i vidrieres	562.500,00
	33502	Taxes d'altres ocupacions via pública	2.178.000,01
<u>338</u>		<u>COMPENSACIÓ TELEFÒNICA DE ESPAÑA SA</u>	6.305.608,00
	33800	Compensació Telefònica de España SA	6.305.608,00
<u>339</u>		<u>ALTRES TAXES PER UTILITZACIÓ PRIVATIVA DO</u>	5.814.010,00
	33900	Taxa utilitza. privada enllumenat públic	1.000,00
	33901	Taxa utilització privada fonts ornamenta	26.000,00
	33902	Taxa per serveis especials de vialitat	294.000,00
	33903	Taxa per caixers automàtics	385.000,00
	33904	Taxa ocupació vp per mudances	547.000,00
	33905	Taxa ocupació vp per bastides	56.000,00
	33906	Taxa ocupació vp per grues	180.000,00
	33907	Taxa ocupació vp per reserves	725.000,00
	33908	Taxa utilització espai bombers	10,00
	33909	Taxa de distribució de comerç electrònic	2.600.000,00
	33910	Taxa transport energia	1.000.000,00
34		PREUS PUBLICS PER LA PRESTACIO DE SERV.	34.984.167,15
<u>341</u>		<u>SERVEIS ASSISTENCIALS</u>	2.640.858,18
	34100	Residència-habitatge tutelat-centres dia	2.636.818,18
	34101	Equipaments gent gran	10,00
	34102	Serveis d'atenció domiciliària	10,00
	34103	Granja Escola Can Girona	4.000,00
	34104	Temps Barri - cursos famílies i discapac	10,00



Ingressos. Classificació econòmica.

	34105 Casals Infància i Joves	10,00
343	<u>SERVEIS ESPORTIUS</u>	20.000,00
	34300 Activitats centres esportius	20.000,00
344	<u>ENTRADA A MUSEUS, EXPOSICIONS I ESPECTAC</u>	49.999,98
	34400 Actes culturals	49.999,98
349	<u>ALTRES PREUS PÚBLICS</u>	32.273.308,99
	34900 Activitats centres cívics districtes	499.999,99
	34901 Activitats Centres Oberts	10,00
	34902 Atenció a les famílies	10,00
	34908 Esponsoritzacions	10,00
	34910 Unitat montada i secció canina de la GU	10,00
	34911 Cursos SPEIS	10,00
	34912 Cursos formació policial (GU)	10,00
	34913 Cursos utilització torre de pràctiques	10,00
	34914 Formació Policial a Tercers	10,00
	34917 Cessió espais esportius	10,00
	34920 Recollida comercial residus	18.716.000,00
	34921 Preus púb. servei especial neteja i rec.	4.131.185,00
	34930 Productes i serveis de Bcn Informació	10,00
	34931 Serveig del Bicing	8.926.024,00
35	CONTRIBUCIONS ESPECIALS	10,00
351	<u>PER L'ESTABLIMENT O MILLORA DE SERVEIS</u>	10,00
	35100 Contribucions especials per serveis públ	10,00
36	VENDES	11.030.070,00
360	<u>PUBLICACIONS</u>	25.030,00
	36000 Publicacions	25.000,00
	36001 Publicitat en publicacions municipals	10,00
	36002 Difusió d'informació per compte de terc.	10,00
	36003 Altres ingressos per prestació serveis	10,00
361	<u>VENDA ENERGIA</u>	10,00
	36100 Venda d'energia solar fotovoltaica	10,00
362	<u>MATERIAL INSERVIBLE</u>	10,00
	36200 Venda de material inservible	10,00
363	<u>IMPRESOS</u>	10,00
	36300 Impresos	10,00
364	<u>BÉNS PRODUÏTS EN ESTABLIMENTS DE L'ENT.</u>	5.000,00
	36401 Treballs impremta municipal	5.000,00
365	<u>ALTRES VENDES</u>	11.000.010,00
	36500 Venda de recollida selectiva residus	11.000.000,00



Ingressos. Classificació econòmica.

	36501 Altres vendes	10,00
38	REINTEGRAMENTS	100.079,99
<u>389</u>	<u>ALTRES REINTEGRAMENTS D'OPERACIONS CORRE</u>	100.079,99
	38901 Reintegraments creditors extrapressup	10,00
	38902 Reintegraments despeses avançades (ooaa)	10,00
	38903 Pagaments indeguts d'exercicis anteriors	100.000,00
	38904 Devolucions d'IVA pressupostari	10,00
	38905 Devolucions d'ingressos	10,00
	38906 Reintegraments per subministres	10,00
	38908 Reintegrament despeses	10,00
	38909 Reintegraments ADOJ Exercicis anteriors	10,00
	38910 Reintegraments subvencions SIR	9,99
39	ALTRES INGRESSOS	97.878.812,97
<u>391</u>	<u>MULTES</u>	72.380.030,00
	39120 Infraccions trànsit - Ajuntament	60.504.000,00
	39130 Infraccions ordenances	8.575.000,00
	39140 Infraccions d'ordenances inspecció (sanc	2.922.000,00
	39150 Sancions per incompliment normativa COVID	10,00
	39151 Sancions per COVID (Activitats)	10,00
	39191 Sancions de contractes	10,00
	39192 Sancions incompliment Llei	379.000,00
<u>392</u>	<u>RECARRECS D'APRESSAMENT</u>	15.629.223,00
	39200 Recàrrecs declaració extemporanea s.r.p.	547.836,00
	39210 Recàrrec executiu	11.763.816,00
	39211 Recàrrec apremi	3.317.571,00
<u>393</u>	<u>INTERESSOS DE DEMORA</u>	7.734.400,00
	39300 Interessos de demora	7.734.400,00
<u>396</u>	<u>INGRESSOS ACTUACIONS URBANÍSTIQUES</u>	20,00
	39610 Quotes urbanització	10,00
	39612 Càrregues urbanístiques	10,00
<u>397</u>	<u>APROFITAMENTS URBANÍSTICS</u>	1.000.000,00
	39700 Cessió per aprofitament urbanístic (10%)	1.000.000,00
<u>398</u>	<u>INDEMNITZACIONS ASSEGURANCES NO DE VIDA</u>	10,00
	39800 Indemnitzacions Assegurances No de Vida	10,00
<u>399</u>	<u>ALTRES INGRESSOS DIVERSOS</u>	1.135.129,97
	39900 Execucions subsidiàries	13.999,99
	39901 Tarifa plataforma telefònica	10,00
	39903 Indemnitzacions desperfectes OOAA	10,00
	39904 Indemnitzacions	9,99



Ingressos. Classificació econòmica.

	39907 Altres ingressos seguretat i mobilitat	10,00
	39908 Actes promoció relacions cíviques	10,00
	39909 Sentències jutjats i tribunals	2.000,00
	39910 Serveis especials educació ambiental	10,00
	39911 Compensacio costos	450.000,00
	39912 Incautació de dipòsits	10,00
	39913 Actuacions fires del districte	10,00
	39914 Recuperació costes embargaments	2.000,00
	39915 Recuperació costes notificacions	617.000,00
	39916 Prestació serveis tècnics projectes i o.	10,00
	39917 Regul.per fin.contr.(renting vehicles)	10,00
	39919 Exec. subsidiària Medi Ambient	50.000,00
	39920 Exec. subsidiària Ordenança Convivència	10,00
	39998 Altres ingressos extingits	10,00
	39999 Altres ingressos diversos	9,99
4	TRANSFERÈNCIES CORRENTS	1.780.915.747,28
41	D'ORGANISMES AUTÒNOMS DE L'ENTITALT LOCA	10,00
<u>410</u>	<u>D'ORGANISMES AUTÒNOMS DE L'AJUNTAMENT</u>	10,00
	41000 Aport. d'OOAA de l'Ajuntament Barcelona	10,00
42	DE L'ADMINISTRACIÓ DE L'ESTAT	1.618.679.808,06
<u>420</u>	<u>DE L'ADMINISTRACIÓ GENERAL DE L'ESTAT</u>	1.618.679.778,06
	42010 Fons complementari de finançament	1.416.790.957,29
	42011 Compensació IAE inicial	131.187.226,32
	42012 Compensació IAE addicional	6.372.839,19
	42030 Compensació tributs	2.609.000,00
	42090 Altres transf. corrents de l'A.G.Estat	61.719.735,26
	42092 Subvencions fin. A.G. Estat eleccions	10,00
	42093 Aport. Estat formació de personal	10,00
<u>421</u>	<u>D'ORGANISMES AUTÒNOMS I AGÈNCIES ESTATAL</u>	30,00
	42110 Aportacions INE eleccions	10,00
	42120 Aportacions IMSERSO	10,00
	42190 D'altres organismes autònoms i agències	10,00
44	DE SOCIETATS MERCANTILS	20,00
<u>441</u>	<u>DE SOCIETATS MERCANTILS</u>	10,00
	44100 De societats mercantils de l'Ajuntament	10,00
	44320 De l'Institut Mpal. Habitatge i Rehabilitació	10,00
45	DE COMUNITATS AUTÒNOMES	155.374.443,89
<u>450</u>	<u>DE L'ADMINIST. GENERAL DE LA COMUNITAT A</u>	155.243.819,31
	45010 Fons cooperació local de Catalunya (FCLC)	3.394.873,62



Ingressos. Classificació econòmica.

45030	Subv. finanlistes Generalitat per l'IMEB	25.235.275,00
45031	Sub.Fin.Generalitat.a IMEB (reformes cent.educatius)	4.500.000,00
45040	Subv. finalistes Gen. atenció primària	44.698.630,15
45041	Subv. finalistes Generalitat per l'EAlA	10.190.044,40
45042	Aportació de Generalitat per a gent gran	92.000,00
45043	Aport. Generalitat conveni discapacitats	2.123.249,34
45044	Subv. finalistes Generalitat immigració	1.579.810,00
45045	Subv. Generalitat per a SAD dependència	42.000.000,00
45048	Serveis Informació i atenció dones - SIA	880.000,00
45049	Generalitat-Desenvolupament comunitari	392.164,49
45050	Generalitat LGTBI	10,00
45051	Subvencions fin. Generalitat (ocupació)	10,00
45053	Generalitat-Programes joventut	119.424,84
45054	Generalitat-Programa cures 0-14	10,00
45060	Altres transferències de la CCAA conveni	140.000,00
45080	Altres subvencions de la CCAA	10,00
45081	Subvencions fin. Gener. per eleccions	10,00
45083	Fons Foment Turisme	19.898.297,47
451	<u>D'ORGANISMES AUTÒNOMS I AGÈNCIES DE LA C</u>	130.614,58
45100	Subvenció OOAA Generalitat	10,00
45102	Aportacions Agència Habitatge de la Generalitat	10,00
45103	Aportacions EAPC Formació de personal	10,00
45104	Aportació ICD Inst.Cat Dona	130.584,58
453	<u>DE SOC MERCANTILS , EPE'S I ALTRES ORG.P</u>	10,00
45300	D'empreses públiques i altres de CCAA	10,00
46	<u>D'ENTITATS LOCALS</u>	4.085.231,33
461	<u>DE DIPUTACIONS, CONSELLS O CABILDOS</u>	30,00
46100	Aportacions de la Diputació de Barcelona	10,00
46110	Subv. finalistes de DIBA afers socials	10,00
46120	Aport. DIBA per a conveni discapacitats	10,00
462	<u>D'AJUNTAMENTS</u>	10,00
46200	Transferències d'Ajuntaments	10,00
464	<u>D'ÀREES METROPOLITANES</u>	4.085.171,33
46402	Subv.retorn cànon dep.residus (AMB)	1.000.000,00
46409	Aportacions de l'AMB- Transport adaptat	3.085.171,33
467	<u>CONSORCIS</u>	10,00
46700	Aportacions de Consorcis	10,00
469	<u>ALTRES SUBVENCIONS D'ENTITATS LOCALS</u>	10,00
46900	Altres subvencions d'entitats locals	10,00



Ingressos. Classificació econòmica.

47	D'EMPRESSES PRIVADES	20,00
<u>470</u>	<u>D'EMPRESSES PRIVADES</u>	20,00
47000	Aportacions finalistes empreses privades	10,00
47010	Aportacions empreses privades	10,00
48	DE FAMILIES I INS. SENSE AFANY DE LUCRE	2.200.010,00
<u>480</u>	<u>DE FAMILIES I INS. SENSE AFANY DE LUCRE</u>	2.200.010,00
48000	Aportacions de famílies i institucions	2.200.000,00
48010	Aport. finalistes famílies i institucions	10,00
49	DE L'EXTERIOR	576.204,00
<u>490</u>	<u>DE FONTS SOCIAL EUROPEU</u>	10,00
49000	Aportacions del Fons Social Europeu	10,00
<u>491</u>	<u>FONS DE DESENVOLUPAMENT REGIONAL</u>	555.020,00
49115	FEDER Conveni GenCat PO-RIS3CAT 2014-2020	555.000,00
49116	Aport. FEDER 2014-2020 eix 2 EDUSI	10,00
49117	FEDER 2019-2021 UIA refugis climàtics escoles	10,00
<u>497</u>	<u>ALTRES TRANSFERÈNCIES DE LA UE</u>	21.154,00
49700	Aport. UE i d'altres municipis europeus	21.144,00
49701	Premis procedents de la UE	10,00
<u>499</u>	<u>ALTRES TRANSFERÈNCIES EXTERIOR</u>	20,00
49910	Subv. final. d'organismes internacionals	10,00
49920	Altres aportacions de l'exterior	10,00
5	INGRESSOS PATRIMONIALS	31.022.400,84
51		2.608.962,01
<u>514</u>	<u>DE SOC. MERCANTILS, EPES I ALTRES ORG</u>	2.608.952,01
51400	Ing.crèdits – Operac. BAMSA	2.608.952,01
<u>518</u>		10,00
51800	Ing.interessos préstecs famílies i institucions	10,00
52	INTERESSOS DE DIPÒSITS	30,00
<u>520</u>	<u>EN COMPTES DE BANCS O CAIXES D'ESTALVIS</u>	30,00
52000	Inter. de dipòs. ctes. de bancs o caixes	10,00
52001	Interessos ajornats	10,00
52002	Interessos dipòsits a terminis	10,00
53	DIVIDENDS I PARTICIPACIÓ BENEFICIS	30,00
<u>534</u>	<u>DE SOC. MERC. ESTATALS, ENTITATS PUBL.EM</u>	20,00
53400	De societats i entitats depenents de les	10,00
53410	De societats i entitats NO dependents entitats loc	10,00
<u>537</u>		10,00
53700	D'empreses privades	10,00
54	RENDES DE BÈNS IMMOBLES	977.700,17



Ingressos. Classificació econòmica.

<u>541</u>	<u>PRODUCTE DE L'ARRENDAMENT FINQUES URB.</u>	977.700,17
54100	Producte de l'arrendament de finques ur.	833.320,17
54103	Arrendaments finques sense IVA	10,00
54105	Lloguer sales tècniques	144.360,00
54107	Lloguer ingrés afectat	10,00
55	PRODUCTES DE CONCESSIONS I APROFITAM.	27.435.658,66
<u>550</u>	<u>CONCESSIONS ADMINISTRATIVES AMB PREST PE</u>	20.743.032,76
55000	Concessions d'aparcaments	1.385.554,36
55001	Concessions d'instal·lacions esportives	10,00
55002	Altres concessions administratives	17.151.865,18
55004	Concessions aparcaments municipals BAMSA	2.205.603,22
<u>551</u>	<u>CONCES.ADMINISTR.SENSE CONTRAPRESTACIÓ PERIÒD</u>	10,00
55100	Conces.administr.sense contraprestació periòdica	10,00
<u>552</u>	<u>DRETS SUPERFÍCIE AMB CONTRAPRESTACIÓ PER</u>	3.395.595,90
55200	Drets superfície amb contraprest. periòd	3.395.585,90
55250	Dret Superfície PMSH	10,00
<u>553</u>	<u>DRET SUPERFÍCIE AMB CONTRAPRESTACIÓ NO</u>	10,00
55300	Dret super. contraprestació no periòdico	10,00
<u>555</u>	<u>APROFITAMENT ESPECIAL</u>	10,00
55501	Cànon i rendiments d'empreses	10,00
<u>559</u>	<u>ALTRES CONCESSIONS I APROFITAMENTS</u>	3.297.000,00
55901	Cànon publicitat quioscos	3.297.000,00
59	ALTRES CONCESSIONS I APROFITAMENTS	20,00
<u>591</u>	<u>BENEFICIS REALITZACIÓ INVERSIONS FINANCERES</u>	10,00
59100	Beneficis realització inversions financeres	10,00
<u>599</u>	<u>ALTRES INGRESSOS PATRIMONIALS</u>	10,00
59900	Altres ingressos patrimonials	10,00
6	VENDA D'INVERSIONS REALS	2.901.150,00
60	DE TERRENYS	100.080,00
<u>600</u>	<u>SOLARS</u>	20,00
60000	Venda de solars	10,00
60001	Venda/permuta solars	10,00
<u>602</u>	<u>PARCELES</u>	100.000,00
60200	Venda parcel·les sobrants via pública	100.000,00
<u>603</u>	<u>PATRIMONI PÚBLIC DEL SÒL</u>	30,00
60300	Venda solars PMH	10,00
60301	Permuta solars PMH	10,00
60302	Altres indemnitzacions PMSH	10,00
<u>609</u>	<u>ALTRES TERRENYS</u>	30,00



Ingressos. Classificació econòmica.

	60900	Indemnització substitutòria edificabilitat	10,00
	60901	Indemnització per construccions	10,00
	60902	Expropiacions	10,00
61		DE LES DEMÉS INVERSIONS REALS	2.801.040,00
<u>619</u>		<u>D'ALTRES INVERSIONS REALS</u>	<u>2.801.040,00</u>
	61900	Reversió de finques	10,00
	61901	Venda places aparcaments	2.800.000,00
	61902	Habitatges i locals negoci	1.000,00
	61928	Venda elements de transport	10,00
	61950	Venda habitatges i locals PMH	10,00
	61990	Altres immobilitzat material	10,00
68		REINTEGRAMENT PER OP. CAPITAL	30,00
<u>680</u>		<u>D'EXERCICIS TANCATS</u>	<u>30,00</u>
	68000	Reint. tans. cap. empreses del grup	10,00
	68001	Reinteg operacions capital exerc.tancats	10,00
	68009	Reintegrament ADOJ exer. anteriors	10,00
7		TRANSFERÈNCIES DE CAPITAL	65.989.538,00
72		DE L'ESTAT	5.000.030,00
<u>720</u>		<u>DE L' ADMINISTRACIÓ GENERAL DE L'ESTAT</u>	<u>5.000.020,00</u>
	72000	Aportacions de l'AG Estat	10,00
	72011	Fons Estatal Ocupació i Sost. Local	10,00
	72014	Aportació Ministerio de Educación, Cultura y Depor	5.000.000,00
<u>723</u>		<u>DE SOC. MERC. ESTATALS, ENTITATS PÚBL.EM</u>	<u>10,00</u>
	72390	De soc. mercantils estats, EPE's i altres	10,00
75		DE COMUNITATS AUTÒNOMES	10.989.458,00
<u>750</u>		<u>DE L'ADM GENERAL DE LA COMUNITAT AUTÒNOM</u>	<u>9.000.030,00</u>
	75030	Transf. capital conveni en matèria d'educació	9.000.000,00
	75031	Aportació Gencat/places educ preescolar	10,00
	75081	Aport. Generalitat Biblioteques	10,00
	75084	Aport.Generalitat-Atenció violència masclista	10,00
<u>751</u>		<u>D'ORGANISMES AUTÒNOMS GENERALITAT</u>	<u>20,00</u>
	75100	Aportació Consell Català de l'Esport	10,00
	75103	Aportacions OOAA de la Generalitat	10,00
<u>753</u>		<u>DE SOC. MERC. ESTATALS, ENTITATS PUBL.EMPRES. I /</u>	<u>1.989.408,00</u>
	75300	Aportació Servei Català de la Salut	1.989.408,00
76		D'ENTITATS LOCALS	10,00
<u>761</u>		<u>DE DIPUTACIONS, CONSELLS O CABILDOS</u>	<u>10,00</u>
	76100	Aportacions de la Diputació de Barcelona	10,00
78		DE FAMÍLIES I INSTITUC. S/AFANY LUCRE	10,00



Ingressos. Classificació econòmica.

<u>780</u>	<u>DE FAMÍLIES I INSTITUC. S/AFANY LUCRE</u>	10,00
	78000 Aport.famílies i instituc. s/ afany lucre	10,00
79	DE L'EXTERIOR	50.000.030,00
<u>791</u>	<u>DEL FEDER</u>	30,00
	79105 Conveni PO FEDER Catalunya 2014-2020	10,00
	79113 Projecte EDUSI-Eix Besòs	10,00
	79117 FEDER 2019-2021 UIA refugis climàtics escoles	10,00
<u>797</u>	<u>ALTRES TRANSFERÈNCIES DE LA UE</u>	50.000.000,00
	79700 Altres aportacions de la UE	50.000.000,00
9	PASSIUS FINANCERS	262.106.440,77
90	EMISSIÓ DE DEUDA PÚBLICA EN EUROS	258.606.440,77
<u>901</u>	<u>A LLARG TERMINI</u>	258.606.440,77
	90199 Nou finançament	258.606.440,77
94	DIPÒSITS I FIANCES	3.500.000,00
<u>941</u>	<u>FIANCES</u>	3.500.000,00
	94101 Fiances per guals (recepció)	500.000,00
	94102 Fiances urbanístiques (recepció)	3.000.000,00



Ingressos. Classificació Orgànica - Econòmica.

	TOTAL	3.806.970.370,48
01	Gerència Municipal	3.086,92
	39911 Compensacio costos	3.076,92
	49701 Premis procedents de la UE	10,00
02	Àrea de Drets Socials, Salut, Cooperació i Cc	107.818.786,91
	34100 Residència-habitatge tutelat-centres dia	2.636.818,18
	34101 Equipaments gent gran	10,00
	34102 Serveis d'atenció domiciliària	10,00
	34400 Actes culturals	1.618,57
	34902 Atenció a les famílies	10,00
	38903 Pagaments indeguts d'exercicis anteriors	8.494,86
	39800 Indemnitzacions Assegurances No de Vida	2,33
	39999 Altres ingressos diversos	4,55
	42090 Altres transf. corrents de l'A.G.Estat	263.425,45
	45040 Subv. finalistes Gen. atenció primària	44.698.630,15
	45041 Subv. finalistes Generalitat per l'EAIA	10.190.044,40
	45042 Aportació de Generalitat per a gent gran	92.000,00
	45043 Aport. Generalitat conveni discapacitats	2.123.249,34
	45044 Subv. finalistes Generalitat immigració	1.579.810,00
	45045 Subv. Generalitat per a SAD dependència	42.000.000,00
	45048 Serveis Informació i atenció dones - SIA	880.000,00
	45053 Generalitat-Programes joventut	119.424,84
	45054 Generalitat-Programa cures 0-14	10,00
	45060 Altres transferències de la CCAA conveni	140.000,00
	45080 Altres subvencions de la CCAA	2,91
	45102 Aportacions Agència Habitatge de la Generalitat	10,00
	46110 Subv. finalistes de DIBA afers socials	10,00
	46120 Aport. DIBA per a conveni discapacitats	10,00
	46409 Aportacions de l'AMB- Transport adaptat	3.085.171,33
	49700 Aport. UE i d'altres municipis europeus	10,00
	75084 Aport.Generalitat-Atenció violència masclista	10,00
03	Àrea de Recursos i Transformació Digital	26.441.063,14
	32500 Taxa per expedició documents serveis gen	6.439,87
	32905 Taxes per accés oferta pública	148.000,00
	33501 Taxa de quioscos i vidrieres	562.500,00
	34930 Productes i serveis de Bcn Informació	10,00
	36000 Publicacions	25.000,00
	36002 Difusió d'informació per compte de terc.	10,00
	36100 Venda d'energia solar fotovoltaica	10,00
	36200 Venda de material inservible	10,00
	36401 Treballs impremta municipal	5.000,00



Ingressos. Classificació Orgànica - Econòmica.

36501	Altres vendes	10,00
38903	Pagaments indeguts d'exercicis anteriors	7.731,86
39901	Tarifa plataforma telefònica	10,00
39903	Indemnitzacions desperfectes OOAA	10,00
39999	Altres ingressos diversos	5,44
41000	Aport. d'OOAA de l'Ajuntament Barcelona	10,00
42090	Altres transf. corrents de l'A.G.Estat	45.051,60
42092	Subvencions fin. A.G. Estat eleccions	10,00
42093	Aport. Estat formació de personal	10,00
42110	Aportacions INE eleccions	10,00
45051	Subvencions fin. Generalitat (ocupació)	10,00
45081	Subvencions fin. Gener. per eleccions	10,00
45103	Aportacions EAPC Formació de personal	10,00
45300	D'empreses públiques i altres de CCAA	7,29
46100	Aportacions de la Diputació de Barcelona	10,00
46200	Transferències d'Ajuntaments	10,00
46700	Aportacions de Consorcis	10,00
48000	Aportacions de famílies i institucions	16.658,12
49700	Aport. UE i d'altres municipis europeus	10,00
54100	Producte de l'arrendament de finques ur.	833.320,17
54103	Arrendaments finques sense IVA	10,00
54105	Lloguer sales tècniques	144.360,00
55000	Concessions d'aparcaments	1.385.554,36
55001	Concessions d'instal·lacions esportives	10,00
55002	Altres concessions administratives	16.568.588,53
55100	Conces.administr.sense contraprestació periòdic	10,00
55200	Drets superfície amb contraprest. periòd	3.395.585,90
55250	Dret Superfície PMSH	10,00
55501	Cànon i rendiments d'empreses	10,00
55901	Cànon publicitat quioscos	3.297.000,00
59900	Altres ingressos patrimonials	10,00
75100	Aportació Consell Català de l'Esport	10,00
04	Àrea de Seguretat, Prevenció i Convivència	74.139.621,43
30902	Taxa per extinció d'incendis i salvament	65.000,00
30904	Taxa per prestacions serveis GU	206.000,00
30905	Taxa per serveis de manteniment dels SPEIS	8.457.000,00
32500	Taxa per expedició documents serveis gen	13.023,58
32602	Taxa permanències al dipòsit municipal	10,00
32902	Taxa per expedició de documents GU	10,00
32904	Recollida i trasllat dipòsit elements vi	9,82
32912	Taxa per anàlisi d'alcoholèmies	10,00



Ingressos. Classificació Orgànica - Econòmica.

32913	Taxa per anàlisi de drogo-test	10,00
32916	Taxa per còpies autoritzades informes accidents	837.000,00
32918	Taxa per concessió targetes carabines i pistoles	10,00
32919	Taxa per préstec roba SPEIS	10,00
32920	Taxes per serveis de mobilitat (croquis semàfors)	10,00
32922	Taxa per informes d'intervenció (SPEIS)	10,00
32923	Taxa autoritz.sol.ocupació via publ.filmacions	258.000,00
32924	Taxa autoritz.sol.ocupació via publ.mudances	264.000,00
32925	Taxa autoritz.sol.ocupació via publ.bastides	33.000,00
32926	Taxa autoritz.sol.ocupació via publ.grues	135.000,00
32927	Taxa autoritz.sol.ocupació via publ.reserves	382.000,00
33502	Taxes d'altres ocupacions via pública	480.587,59
33902	Taxa per serveis especials de vialitat	294.000,00
33904	Taxa ocupació vp per mudances	547.000,00
33905	Taxa ocupació vp per bastides	56.000,00
33906	Taxa ocupació vp per grues	180.000,00
33907	Taxa ocupació vp per reserves	725.000,00
33908	Taxa utilització espai bombers	10,00
34400	Actes culturals	51,55
34901	Activitats Centres Oberts	10,00
34910	Unitat montada i secció canina de la GU	10,00
34911	Cursos SPEIS	10,00
34912	Cursos formació policial (GU)	10,00
34913	Cursos utilització torre de pràctiques	10,00
34914	Formació Policial a Tercers	10,00
38903	Pagaments indeguts d'exercicis anteriors	679,12
39120	Infraccions trànsit - Ajuntament	60.504.000,00
39130	Infraccions ordenances	702.049,78
39150	Sancions per incompliment normativa COVID	10,00
39151	Sancions per COVID (Activitats)	10,00
39800	Indemnitzacions Assegurances No de Vida	0,43
39904	Indemnitzacions	2,47
39907	Altres ingressos seguretat i mobilitat	10,00
39917	Regul.per fin.contr.(renting vehicles)	10,00
45080	Altres subvencions de la CCAA	7,09
47010	Aportacions empreses privades	10,00
49700	Aport. UE i d'altres municipis europeus	10,00
05	Àrea d'Urbanisme i Habitatge	15.392.281,85
29000	Impost s/ construccions, instal·lacions	8.793.814,75
32100	Taxes per llicències d'obres	6.027.145,68
32301	Taxes informes, plànols i certificats ur (SIR)	168.110,82



Ingressos. Classificació Orgànica - Econòmica.

	32500 Taxa per expedició documents serveis gen	109,32
	38903 Pagaments indeguts d'exercicis anteriors	28.127,21
	39192 Sancions incompliment Llei	374.959,29
	39904 Indemnitzacions	4,78
	39916 Prestació serveis tècnics projectes i o.	10,00
06	Districtes	59.627.992,01
	29000 Impost s/ construccions, instal·lacions	26.434.202,61
	32100 Taxes per llicències d'obres	89.036,69
	32101 Taxes per llicències d'activitats	184.000,00
	32300 Taxa inspecció d'execució d'obres	10,00
	32301 Taxes informes, plànols i certificats ur (SIR)	105.882,09
	32302 Taxes informes, plànols i certificats ur (SAP)	10,00
	32500 Taxa per expedició documents serveis gen	7.000,54
	32904 Recollida i trasllat dipòsit elements vi	0,18
	33001 Taxa reserva estacionament	519.000,00
	33100 Taxa per entrada vehicles (Guals)	16.650.000,00
	33500 Taxa de taules i cadires (vetlladors)	5.810.537,42
	33502 Taxes d'altres ocupacions via pública	1.167.842,60
	34105 Casals Infància i Joves	10,00
	34300 Activitats centres esportius	20.000,00
	34400 Actes culturals	38.741,99
	34900 Activitats centres cívics districtes	499.999,99
	34917 Cessió espais esportius	10,00
	34921 Preus púb. servei especial neteja i rec.	49.470,24
	36300 Impresos	10,00
	38903 Pagaments indeguts d'exercicis anteriors	13.447,44
	38906 Reintegraments per subministres	10,00
	38910 Reintegraments subvencions SIR	9,99
	39130 Infraccions ordenances	5.447.884,34
	39191 Sancions de contractes	10,00
	39192 Sancions incompliment Llei	4.040,71
	39800 Indemnitzacions Assegurances No de Vida	1,50
	39900 Execucions subsidiàries	13.541,51
	39904 Indemnitzacions	2,52
	39913 Actuacions fires del districte	10,00
	39914 Recuperació costes embargaments	575,00
	47000 Aportacions finalistes empreses privades	10,00
	55002 Altres concessions administratives	583.276,65
	75300 Aportació Servei Català de la Salut	1.989.408,00
07	Àrea d'Economia i Promoció Econòmica	3.336.704.704,92
	10000 Cessió IRPF	92.366.592,16



Ingressos. Classificació Orgànica - Econòmica.

11200 IBI de naturalesa rústega	10,00
11301 IBI de naturalesa urbana	746.708.736,00
11401 IBI de característiques especials	13.813.000,00
11500 Impost sobre vehicles tracció mecànica	48.903.290,00
11600 I. s/ increm. valor terrenys nat. urbana	151.398.435,67
13000 Impost activitats econòmiques (IAE)	80.080.025,24
13001 Impost activitats professionals i artísti	10,00
13004 Quotes nacionals i provincials IAE	9.673.650,00
21000 Cessió IVA	53.931.416,06
22000 Cessió IE alcohol i derivats	691.222,32
22001 Cessió IE cervesa	241.124,07
22003 Cessió IE tabac	5.867.352,27
22004 Cessió IE hidrocarburs	7.635.595,42
22006 Cessió IE de productes intermedis	16.074,94
26100 Recàrrec sobre estades en establiments turístic	75.133.987,53
32301 Taxes informes, plànols i certificats ur (SIR)	7,09
32500 Taxa per expedició documents serveis gen	23.426,69
32600 Taxa de grua i parany	16.366.466,00
32601 Taxa abandonaments vehicles BSM	10,00
33000 Taxa estacionament de vehicles (parquím.)	38.084.381,00
33903 Taxa per caixers automàtics	385.000,00
33909 Taxa de distribució de comerç electrònic	2.600.000,00
34104 Temps Barri - cursos famílies i discapac	10,00
34908 Esponsoritzacions	10,00
34931 Serveing del Bicing	8.926.024,00
35100 Contribucions especials per serveis públ	10,00
36003 Altres ingressos per prestació serveis	10,00
38901 Reintegraments creditors extrapressup	10,00
38902 Reintegraments despeses avançades (oaa)	10,00
38903 Pagaments indeguts d'exercicis anteriors	31.700,04
38904 Devolucions d'IVA pressupostari	10,00
38905 Devolucions d'ingressos	10,00
38908 Reintegrament despeses	10,00
38909 Reintegraments ADOJ Exercicis anteriors	10,00
39130 Infraccions ordenances	2.027.897,36
39140 Infraccions d'ordenances inspecció (sanc	2.922.000,00
39200 Recàrrecs declaració extemporanea s.r.p.	547.836,00
39210 Recàrrec executiu	11.763.816,00
39211 Recàrrec apremi	3.317.571,00
39300 Interessos de demora	7.734.400,00
39610 Quotes urbanització	10,00



Ingressos. Classificació Orgànica - Econòmica.

39612 Càrregues urbanístiques	10,00
39700 Cessió per aprofitament urbanístic (10%)	1.000.000,00
39800 Indemnitzacions Assegurances No de Vida	5,74
39904 Indemnitzacions	0,22
39909 Sentències jutjats i tribunals	2.000,00
39911 Compensacio costos	446.923,08
39912 Incautació de dipòsits	10,00
39914 Recuperació costes embargaments	1.425,00
39915 Recuperació costes notificacions	617.000,00
39998 Altres ingressos extingits	10,00
42010 Fons complementari de finançament	1.416.790.957,29
42011 Compensació IAE inicial	131.187.226,32
42012 Compensació IAE adicional	6.372.839,19
42030 Compensació tributs	2.609.000,00
42090 Altres transf. corrents de l'A.G.Estat	50.611.098,32
42190 D'altres organismes autònoms i agències	10,00
44100 De societats mercantils de l'Ajuntament	10,00
45010 Fons cooperació local de Catalunya (FCLC	3.394.873,62
45083 Fons Foment Turisme	19.898.297,47
45100 Subvenció OOAA Generalitat	10,00
46900 Altres subvencions d'entitats locals	10,00
48000 Aportacions de famílies i institucions	2.183.341,88
48010 Aport. finalistes famílies i institucions	9,93
49000 Aportacions del Fons Social Europeu	10,00
49115 FEDER Conveni GenCat PO-RIS3CAT 2014-20	555.000,00
49116 Aport. FEDER 2014-2020 eix 2 EDUSI	10,00
49700 Aport. UE i d'altres municipis europeus	21.104,00
49910 Subv. final. d'organismes internacionals	10,00
49920 Altres aportacions de l'exterior	10,00
51400 Ing.crèdits – Operac. BAMSA	2.608.952,01
51800 Ing.interessos préstecs famílies i institucions	10,00
52000 Inter. de dipòs. ctes. de bancs o caixes	10,00
52001 Interessos ajornats	10,00
52002 Interessos dipòsits a terminis	10,00
53400 De societats i entitats depenents de les	10,00
53410 De societats i entitats NO dependents entitats lo	10,00
53700 D'empreses privades	10,00
54107 Lloguer ingrés afectat	10,00
55004 Concessions aparcaments municipals BAMSA	2.205.603,22
55300 Dret super. contraprestació no periòdico	10,00
59100 Beneficis realització inversions financeres	10,00



Ingressos. Classificació Orgànica - Econòmica.

60000	Venda de solars	10,00
60001	Venda/permuta solars	10,00
60200	Venda parcel·les sobrants via pública	100.000,00
60300	Venda solars PMH	10,00
60301	Permuta solars PMH	10,00
60302	Altres indemnitzacions PMSH	10,00
60900	Indemnització substitutòria edificabilitat	10,00
60901	Indemnització per construccions	10,00
60902	Expropiacions	10,00
61900	Reversió de finques	10,00
61901	Venda places aparcaments	2.800.000,00
61902	Habitatges i locals negoci	1.000,00
61928	Venda elements de transport	10,00
61950	Venda habitatges i locals PMH	10,00
61990	Altres immobilitzat material	10,00
68000	Reint. tans. cap. empreses del grup	10,00
68009	Reintegrant ADOJ exer. anteriors	10,00
72000	Aportacions de l'AG Estat	10,00
72011	Fons Estatal Ocupació i Sost. Local	10,00
72390	De soc. mercantils estats, EPE's i altres	10,00
75103	Aportacions OOAA de la Generalitat	10,00
76100	Aportacions de la Diputació de Barcelona	10,00
78000	Aport.famílies i instituc. s/ afany lucre	10,00
79105	Conveni PO FEDER Catalunya 2014-2020	10,00
79113	Projecte EDUSI-Eix Besòs	10,00
79117	FEDER 2019-2021 UIA refugis climàtics escoles	10,00
79700	Altres aportacions de la UE	50.000.000,00
90199	Nou finançament	258.606.440,77
94101	Fiances per guals (recepció)	500.000,00
94102	Fiances urbanístiques (recepció)	3.000.000,00
08	Àrea de Cultura, Educació, Esports i Cicles d	55.076.798,56
34103	Granja Escola Can Girona	4.000,00
34400	Actes culturals	9.587,87
38903	Pagaments indeguts d'exercicis anteriors	4.976,73
39908	Actes promoció relacions cíviques	10,00
42090	Altres transf. corrents de l'A.G.Estat	10.800.159,89
45030	Subv. finançadores Generalitat per l'IMEB	25.235.275,00
45031	Sub.Fin.Generalitat a IMEB (reformes cent.educat	4.500.000,00
45049	Generalitat-Desenvolupament comunitari	392.164,49
45050	Generalitat LGTBI	10,00
45104	Aportació ICD Inst.Cat Dona	130.584,58



Ingressos. Classificació Orgànica - Econòmica.

	68001 Reinteg operacions capital exerc.tancats	10,00
	72014 Aportació Ministerio de Educación, Cultura y De	5.000.000,00
	75030 Transf. capital conveni en matèria d'educació	9.000.000,00
	75031 Aportació Gencat/places educ preescolar	10,00
	75081 Aport. Generalitat Biblioteques	10,00
09	Àrea de Mobilitat, Infraestructures i Serveis L	131.766.034,74
	29000 Impost s/ construccions, instal·lacions	31.415,65
	30100 Taxa de clavegueram	25.102.000,00
	30301 Taxa recollida domiciliària de residus	40.685.000,00
	30901 Taxa per retirada de sacs i contenidors	10,00
	32100 Taxes per llicències d'obres	64.334,61
	32901 Taxes per homologació gestió residus	10,00
	32903 Taxa de salut pública i animals	32.000,00
	32917 Taxa per autorització Transport Escolar i menors	10,00
	33200 Taxa uti. priv. empreses explot. submini	20.431.756,38
	33300 Taxa uti. priv. empreses explot. telecom	2.307.073,00
	33502 Taxes d'altres ocupacions via pública	529.569,82
	33800 Compensació Telefònica de España SA	6.305.608,00
	33900 Taxa utilitza. privada enllumenat públic	1.000,00
	33901 Taxa utilització privada fonts ornamenta	26.000,00
	33910 Taxa transport energia	1.000.000,00
	34920 Recollida comercial residus	18.716.000,00
	34921 Preus púb. servei especial neteja i rec.	4.081.714,76
	36001 Publicitat en publicacions municipals	10,00
	36500 Venda de recollida selectiva residus	11.000.000,00
	38903 Pagaments indeguts d'exercicis anteriors	4.842,74
	39130 Infraccions ordenances	397.168,52
	39900 Execucions subsidiàries	458,48
	39910 Serveis especials educació ambiental	10,00
	39919 Exec. subsidiària Medi Ambient	50.000,00
	39920 Exec. subsidiària Ordenança Convivència	10,00
	42120 Aportacions IMSERSO	10,00
	45300 D'empreses públiques i altres de CCAA	2,71
	46402 Subv.retorn cànon dep.residus (AMB)	1.000.000,00
	48010 Aport. finalistes famílies i institucions	0,07
	49117 FEDER 2019-2021 UIA refugis climàtics escoles	10,00
	49700 Aport. UE i d'altres municipis europeus	10,00



**Ajuntament
de Barcelona**

PRESSUPOST 2024

DESPESES



Despeses per capítols

		EUR	%	
DESPESES		3.806.970.370,48	100,00	
A	OPERACIONS CORRENTS	2.849.539.340,60	74,85	
	1	DESPESES DE PERSONAL	527.550.137,22	13,86
	2	DESPESES EN BÉNS CORRENTS I SERVEIS	801.137.144,87	21,04
	3	DESPESES FINANCERES	37.474.303,00	0,98
	4	TRANSFERÈNCIES CORRENTS	1.483.377.755,51	38,96
A'	FONS DE CONTINGÈNCIA	90.590.260,33	2,38	
	5	FONS DE CONTINGÈNCIA	90.590.260,33	2,38
B	OPERACIONS DE CAPITAL	777.580.000,00	20,43	
	6	INVERSIONS REALS	708.396.000,30	18,61
	7	TRANSFERÈNCIES DE CAPITAL	69.183.999,70	1,82
C	OPERACIONS FINANCERES	89.260.769,55	2,34	
	8	ACTIUS FINANCERS	33.681.816,58	0,88
	9	PASSIUS FINANCERS	55.578.952,97	1,46



Despeses. Classificació econòmica.

		3.806.970.370,48
1	DESPESES DE PERSONAL	527.550.137,22
10	ÒRGANS DE GOVERN I PERSONAL DIRECTIU	17.892.076,72
<u>100</u>	<u>RET.BÀSIQUES I ALTRES ÒRGANS GOVERN</u>	4.349.837,84
10000	Retribucions bàsiques òrgans govern	2.594.325,02
10001	Retribucions òrgans govern assimilats	1.755.512,82
<u>101</u>	<u>RET. BÀSIQUES I ALTRES REM. PERSONAL DIR</u>	13.542.238,88
10100	Retribucions bàsiques personal directiu	13.542.238,88
11	PERSONAL EVENTUAL	6.921.244,42
<u>110</u>	<u>RET.BÀSIQUES I ALTRE PERSONAL EVENTUAL</u>	6.921.244,42
11000	Retribucions bàsiques personal eventual	6.921.244,42
12	PERSONAL FUNCIONARI	323.599.714,53
<u>120</u>	<u>RETRIBUCIONS BÀSIQUES</u>	96.568.615,41
12000	Retribucions bàsiques grup A1 funcionari	18.812.867,44
12001	Retribucions bàsiques grup A2 funcionari	11.020.000,28
12003	Retribucions bàsiques grup C1 funcionari	9.578.729,33
12004	Retribucions bàsiques grup C2 funcionari	43.105.900,17
12005	Retribucions bàsiques grup E funcionaris	8.919,96
12006	Trienis funcionaris	14.042.198,23
<u>121</u>	<u>RETRIBUCIONS COMPLEMENTÀRIES</u>	209.379.201,31
12100	Complement desti funcionaris	44.311.551,71
12101	Complement específic funcionaris	165.067.649,60
<u>124</u>	<u>RETRIB.FUNCIONARIS EN PRÀCTIQUES</u>	17.651.897,81
12400	Retribucions grup A1 funcionaris en pràc	169.974,82
12401	Retribucions grup A2 funcionaris en pràc	65.897,14
12403	Retribucions grup C1 funcionaris en pràc	1.888.202,21
12404	Retribucions grup C2 funcionaris en pràc	15.458.245,86
12406	Trienis funcionaris en pràctiques	69.577,78
13	PERSONAL LABORAL	8.162.042,69
<u>130</u>	<u>LABORAL FIX</u>	7.496.178,16
13000	Retribucions bàsiques personal laboral f	2.817.485,09
13002	Retribució complementaria personal labor	4.678.693,07
<u>131</u>	<u>LABORAL TEMPORAL</u>	665.864,53
13100	Retribucions bàsiques i compl. pers.temp	665.864,53
15	INCENTIUS AL RENDIMENT	46.805.043,86
<u>150</u>	<u>PRODUCTIVITAT</u>	23.317.743,96
15000	Productivitat	23.317.743,96
<u>151</u>	<u>GRATIFICACIONS</u>	17.794.500,00
15100	Gratificacions	17.794.500,00



Despeses. Classificació econòmica.

154	<u>CONTINGÈNCIES</u>	5.692.799,90
15400	Contingències	5.692.799,90
16	QUOTES,PRESTAC.I DESP.SOC.A CARREC EMP.	124.170.015,00
<u>160</u>	<u>QUOTES SOCIALS</u>	120.162.058,82
16000	Primes i quotes SS pers.laboral i altres	6.212.887,07
16001	Primes i quotes SS funcion integrats	12.485.197,32
16002	Primes i quotes SS func. nou ingres	86.717.986,38
16003	Primes i quotes SS Interi integrat	16.261,20
16005	Primes i quotes SS interi nou ingr	14.729.726,85
<u>161</u>	<u>PRESTACIONS SOCIALS</u>	218.687,96
16105	Pensions a càrrec de l'entitat	218.687,96
<u>162</u>	<u>DESPESES SOCIALS</u>	2.709.924,74
16200	Formació de personal	1.697.274,60
16202	Transport del personal	175.000,00
16204	Acció social	384.770,14
16205	Assegurances de personal	452.880,00
<u>164</u>	<u>COMPLEMENT FAMILIAR</u>	1.079.343,48
16400	Complement familiar	1.079.343,48
2	DESPESES EN BÉNS CORRENTS I SERVEIS	801.137.144,87
20	ARRENDAMENTS	28.748.765,07
<u>202</u>	<u>ARRENDAMENTS EDIFICIS I ALTRES CONSTRUCC</u>	17.964.476,22
20200	Arrendaments edificis i altres construc.	17.757.365,34
20201	Lloguer altres immobles	207.110,88
<u>203</u>	<u>ARRENDAMENTS MAQUINÀRIA, INSTAL. I UTILL</u>	145.623,81
20300	Arrendaments maquinària, instal. i utill	145.623,81
<u>204</u>	<u>ARRENDAMENTS MATERIAL DE TRANSPORT</u>	6.093.030,33
20400	Arrendaments material de transport	6.093.030,33
<u>205</u>	<u>ARRENDAMENTS MOBILIARI I EQUIPAMENT</u>	3.782.129,02
20500	Arrendaments mobiliari i equipament	3.782.129,02
<u>209</u>	<u>CÀNONS</u>	763.505,69
20900	Cànons	763.505,69
21	MANTENIMENT, REPARACIÓ I CONSERVACIÓ	21.664.439,17
<u>212</u>	<u>MANTENIMENT EDIFICIS I ALTRES CONSTRUC.</u>	15.740.353,05
21200	Manteniment edificis i altres construc.	15.316.395,79
21201	Despeses comunitat de propietaris	423.957,26
<u>213</u>	<u>MANTENIMENT MAQUINÀRIA, INSTAL. I UTILL.</u>	2.563.020,54
21300	Manteniment maquinària, instal. i util.	2.563.020,54
<u>214</u>	<u>MANTENIMENT MATERIAL DE TRANSPORT</u>	1.300.698,50
21400	Manteniment material de transport	1.300.698,50
<u>215</u>	<u>MANTENIMENT MOBILIARI I EQUIPAMENT</u>	550.029,64



Despeses. Classificació econòmica.

	21500	Manteniment mobiliari i equipament	550.029,64
<u>216</u>		<u>MANT. EQUIPS I SOFT. PROCES D'INFORMACIÓ</u>	765.672,15
	21600	Manteniment equips i software proces d'i	765.672,15
<u>219</u>		<u>MANTENIMENT ALTRE IMMOBILITZAT MATERIAL</u>	744.665,29
	21900	Manteniment altre immobilitzat material	744.665,29
22		MATERIAL, SUBMINISTRAMENTS I ALTRES	733.780.208,73
<u>220</u>		<u>MATERIAL D'OFICINA</u>	1.000.727,97
	22000	Material d'oficina ordinari no inventari	388.044,62
	22001	Premsa,revistes,llibres i altres public.	290.400,34
	22002	Material informatic no inventariable	316.595,40
	22003	Altres despeses de material d'oficina	5.687,61
<u>221</u>		<u>SUBMINISTRAMENTS</u>	49.964.267,71
	22100	Energia elèctrica	10.873.356,61
	22101	Aigua	1.298.443,20
	22102	Gas	1.231.584,92
	22103	Combustibles i carburants	993.166,67
	22104	Vestuari	3.233.391,92
	22105	Productes alimentaris	131.935,99
	22106	Productes farmacèutics	243.323,36
	22109	Altres material de consum	1.702.869,88
	22110	Productes neteja	9.000,00
	22113	Manutenció animals	243.087,62
	22120	Energia elèctrica via pública	15.425.351,55
	22121	Aigua via pública	646.479,99
	22122	Gas via pública	4.610,00
	22123	Fons cobertura subministrament elèctric	13.927.666,00
<u>222</u>		<u>COMUNICACIONS</u>	5.056.087,15
	22200	Comunicacions telefòniques	3.510.419,21
	22201	Comunicacions postals	1.056.635,27
	22205	Serveis de missatgeria	489.032,67
<u>223</u>		<u>TRANSPORTS</u>	1.384.441,46
	22300	Transports	1.384.441,46
<u>224</u>		<u>PRIMES D'ASSEGURANCES</u>	3.094.988,72
	22400	Primes d'assegurances	3.094.988,72
<u>225</u>		<u>TRIBUTS</u>	658.000,00
	22500	Tributs estatals	75.000,00
	22502	Tributs entitats locals	583.000,00
<u>226</u>		<u>DESPESES NO INCLOSES A ALTRES APARTATS</u>	90.654.300,27
	22601	Atencions protocolaries i representativ.	1.317.614,50
	22602	Publicitat i propaganda	10.089.982,76



Despeses. Classificació econòmica.

22603	Publicacions en diaris oficials	33.323,84
22604	Despeses jurídiques	1.295.144,33
22605	Despeses procuradors	300.000,00
22606	Reunions, conferències i cursos	386.838,56
22607	Oposicions i proves selectives	500.000,00
22608	Despeses compra materials	274.354,09
22609	Festes populars	527.480,09
22610	Despeses compra serveis	46.035.486,10
22611	Altres desp. Indemnitzacions, sentències	1.037.096,00
22613	Formació de personal	106.999,00
22614	Indemnitzacions IBI, operacions patrimonials	2.000,00
22615	Hotels i pensions d'afers socials	3.403.632,80
22622	Organització i sistemes d'informació	118.173,88
22626	Consells de participació	182.000,00
22699	Altres despeses diverses	25.044.174,32
227	TREBALLS REALITZATS PER ALTRES EMPRESES	581.967.395,45
22700	Neteja edificis i locals	18.468.117,48
22701	Seguretat	1.050.803,16
22702	Valoracions i peritatges	1.000,00
22703	Treballs tècnics	10.779.917,96
22705	Processos electorals	424.000,00
22706	Estudis i treballs tècnics	1.334.608,40
22707	Informes	349.813,99
22708	Serveis recaptació	5.163.253,00
22709	Serveis recaptació (recàrrec IEET)	445.000,00
22712	Manteniment vies públiques	21.705.228,49
22714	Manteniment xarxa elimin. Aigües resid.	13.248.933,36
22715	Manteniment xarxa distrib. Aigües potab.	5.771.752,68
22716	Manteniment xarxa enllumenat públic	15.200.000,03
22717	Manteniment altres infraestructures	856.203,27
22718	Manteniment galeries de serveis	100.000,00
22719	Altres contractes de serveis municipals	106.729.891,45
22720	Manteniment senyalització zones	3.168.000,00
22721	Manteniment escales mecàniques	2.877.158,61
22723	Manteniment patrimoni artístic	2.652.637,01
22724	Sistemes de control de trànsit	8.719.578,21
22725	Execucions subsidiàries	150.402,50
22727	Neteja i recollida residus sòlids	337.430.025,94
22729	Manteniment túnels	5.614.493,44
22731	Contractes d'acció social	8.273.484,40



Despeses. Classificació econòmica.

	22732	Altres contractes neteja viària	10.443.326,87
	22733	Altres contractes control de soroll	439.191,47
	22736	Despeses reconeixements mèdics	274.683,46
	22738	Allotjament en centres residencials	295.890,27
23		IMDEMNITZACIONS PER MOTIU DEL SERVEI	2.482.221,50
<u>230</u>		<u>DIETES</u>	1.488.774,03
	23000	Dietes d'òrgans de govern	39.000,00
	23001	Dietes òrgans col.legiats districte	1.000.157,54
	23010	Dietes del personal directiu	177.496,55
	23020	Dietes del personal no directiu	272.119,94
<u>231</u>		<u>LOCOMOCIÓ DEL PERSONAL</u>	644.417,47
	23100	Locomoció d'òrgans de govern	74.510,00
	23110	Locomoció del personal directiu	176.470,34
	23120	Locomoció del personal no directiu	393.437,13
<u>233</u>		<u>ALTRES INDEMNITZACIONS</u>	349.030,00
	23300	Altres indemnitzacions	349.030,00
25		TREBALLS REALITZATS PER ALTRES ENTITATS PÚBLIC	14.461.510,40
<u>250</u>		<u>TREBALLS REALITZATS PER ALTRES ENTITATS PÚBLIQ</u>	14.461.510,40
	25000	Encàrrecs gestió TERSA	6.018.492,99
	25001	Encàrrecs gestió SIRESA	3.720.978,61
	25002	Encàrrecs gestió Barcelona Regional	4.695.722,64
	25003	Encàrrecs gestió Inst.Estudis Regionals i Metropol	26.316,16
3		DESPESES FINANCERES	37.474.303,00
30		DE DEUTE PÚBLIC	681.350,00
<u>300</u>		<u>INTERESSOS</u>	672.350,00
	30040	EM_C.Agricole 35M (vt.20/12/27)	672.350,00
<u>301</u>		<u>DESPESES D'EMISSIÓ, MODIFICACIÓ I CANCEL·</u>	9.000,00
	30140	EM_C.Agricole 35M (vt.20/12/27)	9.000,00
31		DE PRÉSTEC I ALTRES OPERACIONS FINANCER	35.032.943,00
<u>310</u>		<u>DEUTE EUROS.INTERESSOS</u>	35.032.943,00
	31028	Préstec 50M (vt.20/12/2032)	902.700,00
	31031	Préstec 160M (vt. 21/12/2030)	1.644.160,00
	31032	Préstec 73,5M€ (vt. 31/12/2026)	3.520.459,15
	31033	Préstec 70M€ (vt.31/12/2029)	3.142.503,71
	31034	Préstec 10M (Vt.19/12/2026)	102.487,50
	31035	Préstec 2,5M (vt.22/12/2026)	36.677,98
	31036	Préstec 40 M (vt. 15/12/32)	449.280,00
	31037	Préstec 7,5M (vt. 20/12/2032)	207.558,30
	31038	Préstec 15M (vt. 18/12/2027)	48.750,00
	31039	Préstec 28,625M (20/12/27)	85.535,95



Despeses. Classificació econòmica.

	31041 Préstec 100M (vt.12/12/33) 1Tram50M	450.000,00
	31042 Préstec 100M (vt.29/06/35) 2Tram50M	128.269,23
	31044 Kutxa 35M (vt.17/12/2030)	1.139.950,00
	31045 Caixabank 25M (vt.17/12/2028)	1.095.768,42
	31046 Caixa d'Enginyers 6M€ (vt. 17/12/2028)	166.980,00
	31047 BEI 95M (vt.19/12/32) Tram50M	193.000,00
	31048 CEB 70M (vt.15/12/37) Tram 49M	1.948.439,44
	31049 Kutxa 15M (vt.15/12/32)	541.352,27
	31050 BBVA 50M€ (VT.15/12/2042)	2.125.453,50
	31056 Schuldschein 60 M € (vt. 21/09/29)	3.150.489,13
	31098 Nou endeutament 2024	1.610.688,42
	31099 Nou endeutament 2023	12.342.440,00
35	INTERESSOS DE DEMORA I ALTRES DESPESES F	1.760.010,00
<u>352</u>	<u>INTERESSOS DE DEMORA</u>	260.010,00
	35200 Interessos de demora	260.010,00
<u>357</u>	<u>EXECUCIÓ D'AVALS</u>	1.000.000,00
	35700 Execució d'avals	1.000.000,00
<u>359</u>	<u>ALTRE DESPESA FINANCERA</u>	500.000,00
	35900 Altres despeses financeres	400.000,00
	35901 Avals atorgats	100.000,00
4	TRANSFERÈNCIES CORRENTS	1.483.377.755,51
41	A ORGANISMES AUT.LOCALS DE L'AJUNTAMENT	542.602.249,06
<u>410</u>	<u>A ORGANISMES AUT.LOCALS DE L'AJUNTAMENT</u>	542.602.249,06
	41000 IM d'Hisenda	35.600.339,49
	41020 IM d'Educació	73.187.716,39
	41021 IM d'Educació 'Generalitat'	7.583.482,94
	41030 IM d'Informàtica (contracte programa)	56.202.999,95
	41031 Inst. Mpal. d'Informàtica	1.679.697,17
	41040 IM de Serveis Socials	319.759.933,86
	41051 IM de Mercats	3.626.542,84
	41060 IM Paisatge Urbà	6.198.209,25
	41070 IM Barcelona Esports	25.724.510,54
	41080 IM Persones amb Discapacitat	10.765.567,09
	41081 IM Persones amb Discapacitat GC	2.273.249,54
42	A L'ADMIN. DE L'ESTAT	19.474,90
<u>423</u>	<u>A SOC.M.ESTATALS,EPES I ALTRES ORG.PÚBLICS</u>	19.474,90
	42391 BASAV (Xarxa fred i calor La Sagrera)	19.474,90
44	A EPE'S I SOCIETATS MERCANTILS DE L'AJUN	359.776.148,09
<u>443</u>	<u>A EPE'S</u>	211.208.791,01
	44300 IM de Cultura de Barcelona	126.404.529,06



Despeses. Classificació econòmica.

	44303 IM de Cultura de Barcelona (empreses culturals)	500.388,00
	44304 IM de Cultura de Barcelona (Memòria Històrica)	707.731,65
	44310 IM Parcs i Jardins	66.973.216,39
	44320 Institut Mpal. Habitatge i Rehabilitació	7.721.410,51
	44330 Fundació Mies van der Rohe	1.453.641,24
	44340 IM d'Urbanisme	7.447.874,16
444	<u>SOCIETATS MERCANTILS DE L'AJUN</u>	148.567.357,08
	44400 Barcelona Activa	42.969.887,76
	44409 Barcelona Activa-Subvencions ocupació	3.100.000,00
	44410 Informació i Comunicació de Barcelona	18.584.620,00
	44420 Barcelona Serveis Municipals	58.112.203,00
	44430 Barcelona Infraestructures Municipals	6.292.037,00
	44431 Foment de Ciutat, S.A.	11.302.609,32
	44453 Barcelona Cicle de l'Aigua, S.A.	8.206.000,00
45	A CC.AA.	2.080.084,58
451	<u>A ORGANISMES AUTÒNOMS I AGÈNCIES DE CC.AA.</u>	325.000,00
	45101 INCASÒL-Projecte Barcelona Catalònia	325.000,00
453	<u>A SOC. MERCANTILS, EPES I ALTRES ENS PÚB.</u>	1.755.084,58
	45390 A Societats Mercantils, EPES i OOPP	1.360.084,58
	45391 Institut Català Internacional per la Pau	50.000,00
	45392 Conveni Blanquerna Del. Generalitat Madrid	15.000,00
	45393 Agència per a la competitivitat de l'Empresa-ACCIÓ	165.000,00
	45394 Barcelona Supercomputing Center	165.000,00
46	A ENTITATS LOCALS	468.277.290,20
461	<u>A DIPUTACIONS</u>	90.826,81
	46101 Diputació de Barcelona	90.826,81
464	<u>A ÀREES METROPOLITANES</u>	173.026.045,49
	46403 AMB (CTE i FC)	123.415.959,70
	46404 AMB (IBI)	42.639.213,61
	46406 AMB - Convenis	195.000,00
	46409 TC a l'Àrea Metropolitana (manteniment rondes)	5.975.872,18
	46410 AMB - Transport Targeta rosa	800.000,00
467	<u>A CONSORCIS</u>	295.160.417,90
	46700 Consorci per a la defensa de la conca de	19.699,00
	46701 Autoritat Transport Metropolità (ATM)	169.033.290,31
	46703 Consorci d'Educació de Barcelona	76.647.765,41
	46712 Consorci de Turisme_Fons Foment Turisme	4.500.000,00
	46713 Consorci de Turisme de Barcelona	1.386.623,00
	46714 Consorci Sanitari de Barcelona	1.131.529,22
	46715 C.S.B.(Agència Salut Pública Barcelona)	24.022.544,05



Despeses. Classificació econòmica.

	46718 Consorci Parc de Salut Mar	160.000,00
	46722 Consorci del Besòs	1.428.611,25
	46723 Consorci Localret	191.434,58
	46725 Consorci Universitat Internacional Menén	120.713,00
	46733 Consorci del Parc de Collserola	378.000,00
	46735 Agència Local d'Energia de Barcelona	1.143.669,64
	46736 Institut d'Estudis regionals i metropoli	1.108.070,00
	46738 Institut Europeu de la Mediterrània (IEM)	300.398,58
	46740 Consorci Casa Àsia	485.000,00
	46742 Consorci Campus Diagonal-Besòs	85.332,00
	46743 Consorci Habitatge	8.403.178,77
	46746 Consorci de Serveis Socials	2.735.253,67
	46747 Consorci Normalització Lingüística - imm	657.000,00
	46750 Consorci de la Zona Franca	150.000,00
	46751 Consorci Auditori i Orquestra	75.000,00
	46754 Fòrum Ambiental	17.500,00
	46756 Consorci Drassanes Reials i Museu Marítim de Barce	421.421,51
	46757 Consorci de Ciències Naturals	43.000,00
	46758 Consorci Salut i Atenció Soc.Catalunya	341.286,41
	46759 Consorci Mar Parc Salut Bcn.	29.097,50
	46762 Consorci Espais Naturals Delta Llobregat	100.000,00
	46763 Consorci C.Recerca Ecològ.Aplic.Forestals (CREAF)	25.000,00
	46799 Altres Consorcis i Fundacions	20.000,00
47	A EMPRESES PRIVADES	6.162.106,39
<u>477</u>	<u>SUBVENCIONS EXPLOTACIÓ CONCESSIONS DE SERVEI</u>	4.305.366,03
	47798 Subvencions per gestió de Centres Cívics	3.421.695,67
	47799 Subvencions gestió de serveis	883.670,36
<u>478</u>	<u>SUBVENCIONS NOMINATIVES A EMPRESES PRIVADES</u>	1.139.915,43
	47804 Advanced Factories, SL	20.000,00
	47807 Icària Iniciatives Socials SAL	79.500,00
	47808 Estudis d'Hoteleria i Turisme CETT	55.000,00
	47809 Meditecnologia	10.000,00
	47810 Circuit de Catalunya	700.000,00
	47811 Sport Biz Europe Doing more good, S.L.U	10.000,00
	47812 Diomcoop SCCL	30.000,00
	47814 L'Olivera	108.000,00
	47815 Diagonal Mar PROPCO 1 SLU	17.415,43
	47817 Promotora de Mitjans Audiovisuals SCCL	20.000,00
	47818 Aeroports de Catalunya	40.000,00
	47819 Generación Code SLU	50.000,00



Despeses. Classificació econòmica.

<u>479</u>	<u>ALTRES SUBVENCIONS A EMPRESA PRIVADA</u>	716.824,93
47900	A empreses privades	11.109,00
47903	Aportació a Acefhat	194.400,00
47930	Convenis amb empreses privades	486.115,93
47950	Subvencions a Empreses privades	25.200,00
48	A FAMÍLIES I INSTIT.SENSE AFANY DE LUCRE	102.334.028,09
<u>480</u>	<u>A FAMÍLIES I PERSONES VULNERABLES</u>	3.547.473,45
48001	Ajuts a famílies	3.546.173,45
48003	Ajuts per a allotjaments	1.300,00
<u>481</u>	<u>AJUTS PER ESTUDIS I INVESTIGACIÓ I PREMIS</u>	1.360.218,06
48100	Ajuts per estudis i investigació	1.205.648,56
48101	Premis, beques i pensions immigr.	154.569,50
<u>482</u>	<u>TRANSFERÈNCIES NOMINATIVES A ENS PARTICIPATS</u>	16.927.407,99
48201	Quotes afiliació Organ. Nacionals	8.000,00
48202	Aportació Casa Amèrica	425.515,31
48203	Aportació Ibei	155.000,00
48204	Fundació Miró	2.000,00
48205	Fundació CIDOB	578.789,56
48206	Fundació Carles Pi i Sunyer	238.090,90
48209	Fundació Bioregió (Biocat)	159.000,00
48210	Fundació Mobile World Capital	5.049.414,16
48211	Associació Délice	3.500,00
48212	Fundació Factor Humà (Premi Mercè Sala)	11.500,00
48213	IS Global	50.000,00
48214	Fomento del Trabajo Nacional	4.250,00
48215	Consorci mar Parc Salut BCN	24.563,00
48216	Associació Internacional Ciutats Educadores	100.900,00
48217	Institut de Salut Global-ISGLOBAL	190.000,00
48218	Fundació Barcelona Institute of Technology-BIT	1.674.193,75
48219	Red de Ciudades Machadianas	3.000,00
48220	Fundació BTEC	150.000,00
48221	Red de Juderias de España	22.000,00
48222	Fundació Barcelona FP	446.000,00
48224	Fundació Barcelona Capital Nàutica.AC24	6.582.500,00
48227	Federació Municipis de Catalunya	207.160,65
48228	Federación Española Municipios y Provincias (FEMP)	4.500,00
48229	Pla Estratègic Metropolità	569.220,18
48230	Fundació Barcelona Centre Disseny	35.000,00
48231	Associació red de ciudades Ave	7.000,00
48232	Associació Catalana de Municipis (ACM)	150.000,00



Despeses. Classificació econòmica.

	48233 Fòrum Europeu per a la Seguretat Urbana (FEPSU)	9.000,00
	48234 Associació Xarxa FP	67.310,48
484	<u>SUBVENCIONS NOMINATIVES DE GESTIÓ CÍVICA</u>	2.884.695,33
	48402 Consell d'Associacions Barcelona (Gestió cívica)	554.100,00
	48403 AV Font de la Guatlla-Magòria (Gestió cívica)	133.750,00
	48404 Unió d'ent. La Marina-Zona Franca (Gestió cívica)	113.281,33
	48405 La Prosperitat.Cultura en acció (Gestió cívica)	329.109,00
	48406 Coord. Ent. Lleialtat Santsenca (Gestió cívica)	250.000,00
	48407 Assoc.juv.socio-cult.Roket Project (Gestió cívica)	104.391,00
	48408 Assoc.juv.socio-cult. Prosperitat (Gestió cívica)	144.391,00
	48409 Federació Transforma Porta (Gestió cívica)	126.916,00
	48410 Assoc. socio-cult. La Cosa Nostra (Gestió cívica)	147.501,00
	48411 Bidó de Nou Barris (Gestió cívica)	299.505,00
	48412 Turó Acció Cultural-TASC (Gestió cívica)	235.638,00
	48413 Plataforma d'entitats de Roquetes (Gestió cívica)	162.887,00
	48414 La Masia de la Guineueta Assoc.(Gestió cívica)	118.226,00
	48416 Fed. Casc Antic gestió com.(Gestió cívica)	165.000,00
485	<u>SUBV. NOMINATIVES A ENTITATS SENSE ÀNIM DE LUCR</u>	4.912.529,44
	48500 Associació Riborquestra	34.000,00
	48501 Associació Fira de Santa Llúcia	15.125,00
	48503 Associació Tech Barcelona	90.000,00
	48505 Fundación Ship2B	25.000,00
	48506 Cercle d'economia	75.000,00
	48507 Escola Europea de Short Sea Shipping, AEIE	5.000,00
	48508 Castellans de la Vila de Gràcia	23.700,00
	48510 F.Pere Tarrés-conv. promoció joventut	24.150,00
	48511 Minyons Escoltes Guies S.Jordi-joventut	22.155,00
	48512 Acció Escolta de Catalunya-conv. joventut	12.970,00
	48513 Federació d'associacions de Barcelona Centre	65.000,00
	48514 Escoltes Catalans-conv. joventut	19.640,00
	48515 Esplais Catalans (Esplac)-conv.joventut	19.795,00
	48516 Associació Bloc4	666.700,00
	48517 Fed. de coop .de consum. i usuaris de Catalunya	25.000,00
	48518 Instituto de Turismo Responsable	30.000,00
	48519 Time Use Initiative for a Healthy Society	55.000,00
	48520 Fed. d'Assoc. de mercats municipals de Barcelona	150.000,00
	48521 Càtedra Economia Urbana Universitat de Barcelona	36.050,00
	48522 Consell joventut dte.Horta Guin-promo jo	184.078,22
	48524 Federació de Colles Sant Medir	33.290,00
	48525 Fed. centres juvenils Don Bosco-promo jo	5.200,00



Despeses. Classificació econòmica.

48526	Pacte Industrial de la Regió Metrop.Bcn	48.080,97
48529	Conveni Nominatiu AFFAC	42.000,00
48534	Conveni Nominatiu FAPAES	8.000,00
48535	Conveni amb la Univ. Politècnica Cat	60.000,00
48536	Associació 9 Barris Acull	90.057,00
48539	Associació Xarxa Economia Solidaria	97.500,00
48541	Fundació Catalana per la Recerca i Investigació	60.500,00
48544	Creu Roja	643.870,00
48545	Assoc. D'Amics, Veïns i Comerciants de La Rambla	100.000,00
48547	Barcelona Centre Logístic	23.735,00
48550	Conveni Universitat Pompeu Fabra	59.000,00
48551	Fundació Dieta Mediterrània	50.000,00
48552	EICA - Espai d'inclusió i formació Casc Antic	23.726,05
48553	Consell joventut Bcn-funcionam.ordinari	142.094,00
48554	Federació Catalana Voluntariat Social	34.000,00
48556	Federació Associació Veïns Barcelona	249.664,00
48558	Conveni Assoc. Casal Font d'en Fargues	180.184,15
48560	Fundació Institut d'Economia de Barcelona	20.000,00
48564	Assoc.Institut Promoció Cultura	15.500,00
48565	Coordinadora de Corals del Raval	16.000,00
48567	Fundació privada Catalana Comtal	26.900,00
48568	Fundació Yehudi Menuhin	30.000,00
48570	Fundació Surt	68.000,00
48573	Federació Festa Major de Sants	95.000,00
48578	Biblioteca de Catalunya	25.000,00
48579	Casal dels Infants per a l'Acció social als Barris	130.835,05
48582	Activitats esportives Centre Esportiu GUB (CEGUB)	18.000,00
48583	Activitats esportives Associació Esportiva Bombers	18.000,00
48584	Activitats Ajudes Humanitàries International Polic	12.000,00
48586	Associació Drets Sexuals i Reproductius	18.500,00
48587	AAVV Sagrada Família	8.000,00
48588	Ass.Catalana per a la prevenció del suïcidi (ACPS)	20.000,00
48589	Oblatas del Santíssim Redentor Prov.C.R.	25.000,00
48590	Tot Raval Fundació Privada	110.000,00
48591	Fundació Privada Taller de Músics	19.000,00
48592	L'Arc Taller de Música Fundació Privada	37.200,00
48593	Ass.Cultural i Social l'EM i JPC	49.630,00
48595	Fed.Ent.cul.pop.i trad.Bcn.Vella i casa Entremesos	43.200,00
48596	Federació As.Comerç-Entitats Raval	30.000,00
48597	UGT	273.750,00



Despeses. Classificació econòmica.

48598	CCOO	273.750,00
486	SUBV. NOMINATIVES A ENTITATS SENSE ÀNIM DE LUCR	2.653.870,00
48600	Terra Pagesa	75.000,00
48601	Associació Després del suïcidi (DSAS)	20.000,00
48602	AAVV Sant Antoni	12.704,00
48603	AAVV Dreta Eixample	7.000,00
48604	AAVV Fort Pienc	7.059,00
48605	AAVV Esquerra	10.500,00
48606	Associació Cor Eixample	5.332,00
48610	Gremi d'Hotels de Barcelona	100.000,00
48616	World Tourims Cities Federation	2.000,00
48617	Fundació Privada Xavier	20.000,00
48618	Fundació Eurecat	70.000,00
48619	Asoc.Catalana de Agencias de Viajes Especializadas	15.000,00
48622	Assoc. Ajuda Mútua d'Immigrants a Catalunya-AMIC	129.067,00
48623	Associació per Orientació,Formació i Inserció	173.824,00
48626	Org.Mundial Ciudades y Gobiernos Locales Unidos	95.000,00
48628	Coordinadora entitats Poble Sec	71.050,00
48630	S.O.S. Racisme	45.000,00
48631	Fundació Privada Migraestudium	25.000,00
48632	Plataforma unitària contra violència de gènere	25.300,00
48635	Federació Catalana de Voluntariat Social	19.000,00
48636	Associació Software Lliure Decidim	100.000,00
48637	Il·lustre Col·legi d'Advocats de Barcelona	248.330,00
48638	Fundació Salut i Comunitat	30.000,00
48639	FUNDACIÓ RETO	5.850,00
48640	BANC SOLIDARI	18.335,00
48641	ASSOCIACIÓ COMERCIANTS EL MIRALL DE PEDRALBES	15.000,00
48642	ASSOC. COMER. I EMPRE. COR LES CORTS	16.000,00
48643	Opendata	25.000,00
48645	FUNDACIÓ ESCOLA RESTAURACIÓ I HOSTELATGE DE B	25.000,00
48650	Next Bussiness Exhibition	20.000,00
48651	Fundación Blab Spain	48.000,00
48653	Clúster Nàutic	25.000,00
48654	Centre Cultural Sant Vicenç Sarrià	20.000,00
48655	Fundación Secretariado Gitano	25.000,00
48656	Deusto	7.000,00
48659	Associació Bon Pastor	49.367,00
48661	Taula d'Entitats Tercer Sector Social Catalunya	115.000,00
48662	WORLD OCEAN COUNCIL	165.000,00



Despeses. Classificació econòmica.

48663	Entitats Catalanes d'Acció Social (ECAS)	19.000,00
48665	FMWC - Code Week i Jump to Digital	30.000,00
48668	Caritas Diocesana de Barcelona	149.834,00
48676	Fundació Ires	19.000,00
48678	Associació Familiars Alzheimer Barcelona	20.000,00
48681	Conveni Foment Hortenc	15.000,00
48682	Conveni Lluïsos Horta	21.000,00
48684	Fundació Privada CECAS	21.718,00
48685	Conveni AFANOC	10.000,00
48686	Federació Salut Mental Catalunya	25.000,00
48687	Parc Sanitari Sant Joan de Déu	10.000,00
48688	Associació Sociocultural Radio Nikosia	80.000,00
48689	SIDA Studi	29.400,00
48690	Uszheimer	13.000,00
48691	Comitè 1er de Desembre	18.500,00
48693	Associació Sociocultural l'Altre Festival	25.000,00
48694	Banc Farmacèutic	20.000,00
48695	Projecte dels Noms-Hispanosida	16.000,00
48697	Alzheimer Catalunya	13.000,00
48699	Fundació Privada Festa Major de Gràcia	212.700,00
<u>487</u>	<u>SUBV. NOMINATIVES A ENTITATS SENSE ÀNIM DE LUCR</u>	1.698.108,18
48702	Petita i mitjana empresa de Catalunya-PIMEC	239.250,00
48703	Fundació Ernest Lluch	23.500,00
48704	Fundació Privada Alfons Comin	14.000,00
48707	Comitè d'empresa Ajuntament Barcelona	18.665,36
48708	Junta de personal Ajuntament Barcelona	70.139,52
48709	Fundació Universitat Oberta de Catalunya	251.000,00
48711	Cambra ofic. Comerç, ind i navegació	80.000,00
48719	Federació Cooperatives de Treball Catalunya-FCTC	1.000,00
48720	Stop Sida	10.600,00
48722	Acadèmia Arts+Ciències Cinematogràfiques Catalanes	10.000,00
48724	Federació de cooperatives d'habitatge de Catalunya	30.000,00
48731	Federació Organitzacions per a la justícia Global	195.000,00
48734	Save The Children	16.000,00
48736	Ass. Centre Cultura Dones Fca. Bonemaison-La Bonne	15.500,00
48744	Red de ciudades para la agroecologia	29.300,00
48762	Fundació de Solidaridad Amaranta	68.000,00
48763	Federació de Casals Joves de Barcelona	15.000,00
48764	Fundació Olof Palme	30.000,00
48766	Fundació Catalunya Europa	100.000,00



Despeses. Classificació econòmica.

48780	Fundació Privada Centre CIM	184.219,30
48782	Col·legi d'Economiste de Catalunya	9.000,00
48783	Universitat Progressista d'Estiu de Catalunya	35.000,00
48789	Consell de la Joventut de Barcelona	167.244,00
48791	Fundació Jovent	50.000,00
48797	VOCE, MÚSICA & ÒPERA ASSOC	22.190,00
48799	Ass. Veïns Festes Les Corts	13.500,00
488	<u>SUBV. NOMINATIVES A ENTITATS SENSE ÀNIM DE LUCR</u>	2.692.830,00
48800	Fundació Blanquerna	19.800,00
48802	Sants-Les Corts Eix Comercial	16.000,00
48803	Societat Coral Espiga de Les Corts	20.000,00
48806	Consejo Superior de Arquitectos de España	22.000,00
48808	Col·legi d'Arquitectes de Catalunya	30.000,00
48809	Associació cultural Open House Barcelona	50.000,00
48810	Federació d'AAVV de Barcelona	71.333,00
48818	Fundació Pasqual Maragall	10.000,00
48827	Col·legi Oficial de Farmacèutics de Barcelona	35.000,00
48829	ACEGAL	225.000,00
48830	IESE - Universitat de Navarra	105.000,00
48832	ICFO	140.000,00
48833	Barcelona Beta Brain Research Center	208.000,00
48835	22@Network	90.000,00
48836	Fundació Barcelona Comerç	200.000,00
48841	ONU HABITAT	50.000,00
48845	Associació Bicihub	60.000,00
48856	Federacion Entodades Cultura Andaluza	175.000,00
48860	Fedaia	14.000,00
48861	Vozes-Associació Musics per la Pau i la Integració	20.000,00
48862	Federació Catalana de l'Esplai	3.150,00
48863	Obertament	30.000,00
48870	Assc.per a la prevenció de la violència sexual	20.000,00
48872	Ca la Dona	29.500,00
48873	Centre Catòlic de Gràcia	13.650,00
48874	Fundació Orfeó Gracienc	23.835,00
48875	Unió Internacional d'Arquitectes (UIA)	30.000,00
48877	Associació Gràcia Territori Sonor	12.600,00
48878	Lluïsos de Gràcia	28.350,00
48879	Centre Moral i instructiu de Gràcia	18.900,00
48880	ASENCAT	22.212,00
48881	Fundació Roure	30.000,00



Despeses. Classificació econòmica.

	48883 AFOPA	15.500,00
	48884 Fundació Barcelona Actua	150.000,00
	48885 Fundació Ajuda i Esperança	325.000,00
	48886 Fundació ACE	10.000,00
	48887 Fundación Salud y Persona	20.000,00
	48892 Barcelona Restaurants Sostenibles	36.000,00
	48895 Fundació Bosch i Gimpera (projecte BCU)	53.000,00
	48896 Scitech Diplo Hub	35.000,00
	48898 Barcelona Global (projecte Barcelona Partnes)	200.000,00
	48899 C-TECNO	25.000,00
489	<u>ALTRES TRANSFERÈNCIES</u>	65.656.895,64
	48901 Subvencions per convocatòria a instit.se	25.873.371,02
	48902 Altres subvencions a instit.sense afany	3.924.049,37
	48903 Convenis amb instit. sense afany lucre	6.148.335,03
	48904 Altres aportacions a institucions sense	4.882.074,37
	48905 Fires i Congressos	17.300.000,00
	48908 Convocatòria de subvencions-digitalització	1.480.270,00
	48909 Convocatòria de subvencions-promoció	3.575.000,00
	48962 Grups Municipals	2.473.795,85
49	A L'EXTERIOR	2.126.374,20
490	<u>A L'EXTERIOR</u>	110.800,00
	49001 Quotes afiliació Organ.Internacionals	110.800,00
495	<u>SUBV NOMINATIVES DE COOPERACIÓ AL DESENVOLUP</u>	1.783.800,00
	49501 SETEM	80.000,00
	49502 Cruz Roja Espanyola	30.000,00
	49503 Stichting Electronics Watch Foundation	60.000,00
	49504 Xarxa l'Observatori del Deute en la Globalització	50.000,00
	49505 Justícia i Pau	20.000,00
	49506 Caminando Fronteras	30.000,00
	49508 Xarxa Medcités	120.000,00
	49509 Proactiva Opens Arms	100.000,00
	49510 GRAIN	60.000,00
	49511 Fons Català de Cooperació al Desenvolupament	100.000,00
	49512 Fundació Solidaritat UB	150.000,00
	49513 Taula per Mèxic	120.000,00
	49514 FAS-UAB	70.000,00
	49515 SODEPAU	50.000,00
	49516 Taula per Colòmbia	30.000,00
	49517 Centre Català del Pen Club	50.000,00
	49518 Fed.Assoc.Cat.del Poble Saharauí	25.000,00



Despeses. Classificació econòmica.

	49519 Pallassos Sense Fronteres	40.000,00
	49520 Fundació Privada Casa del Tibet	12.500,00
	49521 VNG International	10.000,00
	49522 CIDEU	126.300,00
	49523 Associacion Comité espanyol de la UNRWA	110.000,00
	49524 Oxfam	100.000,00
	49525 UN Habitat	75.000,00
	49526 International Peace Bureau	40.000,00
	49527 Coord.comerç just i finances ètiques -LACoordi	15.000,00
	49528 Oficina del Historiador Ciudad de la Habana	50.000,00
	49535 Associació Catalana per la Pau	60.000,00
496	<u>ALTRES SUBVENCIONS NOMINATIVES A L'EXTERIOR</u>	231.774,20
	49601 CEI	12.600,00
	49602 Fundación Consejo España-China	10.000,00
	49603 Fundación Consejo España-Japón	10.000,00
	49604 Fundació Consejo España-India	10.000,00
	49605 METROPOLIS	139.174,20
	49606 Asociación Medcities	50.000,00
5	FONS DE CONTINGÈNCIA	90.590.260,33
50	FONS DE CONTINGÈNCIA LO 2/2012	90.590.260,33
	<u>50000 FONS DE CONTINGÈNCIA LO 2/2012</u>	<u>90.590.260,33</u>
6	INVERSIONS REALS	708.396.000,30
60	INVERSIÓ NOVA EN INFRAESTR. I BÉNS D'ÚS GENERAL	687.323.442,22
<u>603</u>	<u>INVERSIÓ NOVA EN INFRAESTR. I BÉNS D'ÚS GENERAL</u>	<u>939.737,68</u>
	60373 Millora de la xarxa semafòrica	939.737,68
<u>605</u>	<u>EXPROPIACIONS</u>	<u>3.500.000,00</u>
	60500 Expropiacions	3.500.000,00
<u>609</u>	<u>ALTRES INVERSIONS NOVES INFRAESTR. I BÉN</u>	<u>682.883.704,54</u>
	60900 Inversions	291.159.179,79
	60903 Inversions Next Generation	50.000.000,00
	60970 Inversions Foment de Ciutat, S.A.	3.662.136,70
	60974 Inversions BIMSA	249.963.066,58
	60977 Inversions IM Mercats de Barcelona	38.540.000,00
	60978 Inversions Barcelona Activa	200.000,00
	60979 Inversions IMI	15.406.699,16
	60981 Inversions ICUB	1.046.307,00
	60990 Inversions CEB	27.217.794,66
	60994 Inversions IMEB	2.364.848,00
	60996 Inversions Institut Municipal Urbanisme	3.323.672,65
61	INVERSIONS DE REPOSICIÓ D'INFRAESTRUCTURES	2.339.944,65



Despeses. Classificació econòmica.

611	<u>INVERSIÓ REPOSICIÓ INFRAESTR. I BÉNS D'ÚS GENERA</u>	2.339.944,65
61116	PMI. Manteniment via pública	339.944,65
61136	Pla de manteniment integral Ciutat. Enllumenat	2.000.000,00
62	INV. NOVA PER FUNCIONAMENT OPERATIU SERV	6.686.834,00
622	<u>INVERSIÓ NOVA EN SERVEIS EDIFICIS</u>	4.531.384,00
62248	Dret de tanteig Puerto Principe 29-35. Adquisició	1.675.784,00
62274	Carrer Granollers 25. Adquisició	2.855.600,00
625	<u>INVERSIÓ NOVA EN SERVEIS MOBILIARI</u>	1.655.450,00
62577	Material de reposició Guàrdia Urbana. Adquisició	1.655.450,00
626	<u>INVERSIÓ NOVA EN SERVEIS EQUIP.PROCESSOS INFO</u>	500.000,00
62647	Tecnologies informació i comunicació	500.000,00
63	INV. REPOSICIÓ FUNCIONAMENT OPERATIU SER	12.045.779,43
632	<u>INVERSIÓ REPOSICIÓ EN SERVEIS EDIFICIS</u>	2.752.894,06
63202	Obres edificis GUB	1.629.052,00
63204	Edificis SPEIS. Manteniment	991.153,06
63209	Centre Interpr. Història de Sant Andreu i Rec Comt	39.417,94
63220	Manteniment d'equipaments	93.271,06
633	<u>INVERSIÓ REPOSICIÓ EN SERVEIS MAQUINÀRIA</u>	832.376,44
63305	Material reposició SPEIS. Adquisició	782.000,00
63324	Millores Accessibilit.(escales mecàn. i ascensors)	50.376,44
635	<u>INVERSIÓ REPOSICIÓ EN SERVEIS MOBILIARI</u>	1.190.000,00
63501	Béns mobles de reposició	1.190.000,00
636	<u>INVERS REPOSICIÓ SERVEIS EQUIP.PROCESSOS INFO</u>	26.000,00
63622	Adquisició de tauletes projecte VINCLES	26.000,00
638	<u>INVERSIÓ REPOSICIÓ SERVEIS EDIFICIS</u>	6.744.508,93
63818	Edifici de la Impremta Municipa. Rehabilitació	500.100,00
63822	Biblioteques Distr.Horta-Guinardó.Gran manteniment	165.000,00
63834	Cases consistorials. Manteniment	1.263.900,00
63848	Gran manteniment biblioteques. Millores tèrmiques	168.972,00
63859	Equipaments socials. Redacció de projectes	200.000,00
63862	Cases Consistorials. Actuacions edifici Palau	536.000,00
63871	Equipaments socials. Millores	1.700.000,00
63873	Equipaments socials. Adequació	1.041.536,93
63874	Illa c/Escolapi. Obres base trans.sanitari local 6	300.000,00
63878	Biblioteques Districte C.Vella. Gran manteniment	89.000,00
63884	Cases Consistorials. Rehab.planta 2a edifici Nou	150.000,00
63885	Palauet Albéniz. Reparació i instal·lacions	630.000,00
639	<u>INVERSIÓ REPOSICIÓ EN SERVEIS ALTRES</u>	500.000,00
63920	Provisional Illa. Lloguer Carpa	500.000,00
7	TRANSFERENCIES DE CAPITAL	69.183.999,70



Despeses. Classificació econòmica.

74	A ENS PÚBLICS I SOC MERCANTILS LOCALS	10.762.800,54
<u>743</u>	<u>A ENTITATS PUBL.EMPR.DE L'AJUNTAMENT</u>	8.574.500,54
74307	Consortis Culturals ICUB. Transferència de capital	3.585.000,00
74326	Inversions Institut Municipal Urbanisme NA	4.989.500,54
<u>744</u>	<u>A SOCIETATS MERCANTILS LOCALS</u>	2.188.300,00
74400	Barcelona Activa NA	1.588.300,00
74483	Seu ICB. Contracte Programa 2023-2026	600.000,00
75	A COMUNITATS AUTONOMES	7.638.236,09
<u>753</u>	<u>A SOC. MERCANTILS I ALTRES OO.AA. DEPENE</u>	7.638.236,09
75321	Fira 2000. Transferència de capital	7.638.236,09
76	A ENTITATS LOCALS	924.500,00
<u>767</u>	<u>A CONSORCIS</u>	924.500,00
76720	Consorti del Barri de la Mina	924.500,00
78	A FAMILIES I INST.SENSE AFANY DE LUCRE	49.858.463,07
<u>780</u>	<u>A FAMILIES I INST.SENSE AFANY DE LUCRE</u>	49.858.463,07
78099	Altres transferències de capital	49.858.463,07
8	ACTIUS FINANCERS	33.681.816,58
85	ADQUISICIÓ D'ACCIONS I PARTICIPACIONS DE	21.181.816,58
<u>850</u>	<u>ADQUISICIÓ D'ACCIONS I PARTICIPACIONS DE</u>	21.181.816,58
85090	Adq.accions Habitatge Metropolis Barcelona SA	21.181.816,58
86	ADQUIS.ACCIONS I PARTICIPACIONS FORA SECTOR PÚ	12.500.000,00
<u>860</u>	<u>ADQUIS.ACCIONS I PARTICIPACIONS FORA SECTOR PÚ</u>	12.500.000,00
86090	D'altres empreses	12.500.000,00
9	PASSIUS FINANCERS	55.578.952,97
91	AMORTITZACIÓ DE PRÈSTECES I OPER. EN EURO	52.178.952,97
<u>913</u>	<u>AMORT. DE PRÈSTECES A LL/P D'ENS DE FORA</u>	52.178.952,97
91328	Préstec 50M (vt. 20/12/2032)	3.333.333,33
91331	Préstec 160M (vt.21/12/2030)	16.000.000,00
91333	Préstec 70M (vt. 30/12/2029)	11.666.666,64
91334	Préstec 10M (vt. 19/12/2026)	1.250.000,00
91335	Préstec 2,5M (vt. 22/12/2026)	312.500,00
91336	Préstec 40 M (vt. 15/12/32)	4.000.000,00
91337	Préstec 7,5 M (vt.20/12/2032)	576.923,08
91338	Préstec 15 M (vt.18/12/27)	1.666.666,66
91339	Préstec 28,625 M (18/12/27)	3.180.555,56
91341	Préstec 100 M (12/12/33) Tram 50M	3.846.153,85
91342	Préstec 100 M (29/06/35) Tram 50M	3.846.153,85
91343	Préstec 95 M (12/12/33) Tram 45M	2.500.000,00
94	DEVOLUCIÓ DE DEPÒSITS I FIANCES	3.400.000,00
<u>941</u>	<u>DEVOLUCIÓ DE FIANCES</u>	3.400.000,00



Despeses. Classificació econòmica.

94101 Fiances per guals (devolució)	400.000,00
94102 Fiances urbanístiques (devolució)	3.000.000,00



Despeses. Classificació Programes.

Area de Despesa				Eur
0			Deute públic	3.806.970.370,48
	01		Deute públic	89.393.245,97
		011	<u>Deute públic</u>	89.393.245,97
			0111	
			<u>Servei del deute</u>	89.393.245,97
			01111	
			Servei del deute	89.393.245,97
1			Serveis públics bàsics	1.544.035.920,59
	13		Seguretat i mobilitat ciutadana	403.948.185,95
		130	<u>Administració general seguretat i protecció civil</u>	11.847.514,35
			1301	
			<u>Administració general de prevenció i seguretat</u>	11.847.514,35
			13011	
			Gestió programa administració seguretat	5.957.549,47
			13012	
			Desenvolupament professional prevenció i seguretat	2.772.874,77
			13013	
			Assessorament legal a la gerència i òrgans Gov SP	573.074,60
			13014	
			Desenvolupament dels serveis de GUB i SPEIS	1.900.244,78
			13015	
			Comunicació interna i externa SP	643.770,73
		132	<u>Seguretat i Ordre Públic</u>	257.300.851,29
			1321	
			<u>Seguretat ciutadana</u>	255.942.896,67
			13211	
			Gestió del programa de seguretat ciutadana	12.407.579,02
			13212	
			Serveis generals de la Guàrdia Urbana	243.319.317,65
			13213	
			Desenvol. professional, selecció, prevenc. salut GUB	216.000,00
		1322	<u>Prevenció de la delinqüència</u>	1.357.954,62
			13221	
			Prevenció de la delinqüència	1.357.954,62
		133	<u>Ordenació del tràfic i de l'estacionament</u>	55.390.584,68
			1331	
			<u>Control i regulació estacionament de via pública</u>	55.390.584,68
			13311	
			Estacionament regulat	55.390.584,68
		134	<u>Mobilitat urbana</u>	18.942.035,96
			1341	
			<u>Mobilitat</u>	18.942.035,96
			13411	
			Gestió del programa de mobilitat	1.166.429,28
			13412	
			Planificació i projectes de mobilitat	1.117.834,88
			13413	
			Operacions i informació del trànsit	12.285.248,52
			13414	
			Senyalització viària horitzontal i vertical	4.372.523,28
		135	<u>Protecció civil</u>	1.178.155,81
			1351	
			<u>Protecció civil</u>	1.178.155,81
			13511	
			Protecció civil	1.178.155,81
		136	<u>Servei de prevenció i extinció d'incendis</u>	59.289.043,86
			1361	
			<u>Prevenció i extinció d'incendis i salvament</u>	59.289.043,86
			13612	
			Intervenció en extinció d'incendis i salvament	56.169.629,84
			13613	
			Desenvol. professional, selecció, prevenc. salut SPEIS	3.020.146,18
			13614	
			Actuacions de prevenció d'incendis forestals	99.267,84
15			Habitatge i urbanisme	613.467.196,72
		150	<u>Administració General d'habitatge i urbanisme</u>	42.142.067,64
			1501	
			<u>Administració</u>	42.142.067,64
			15011	
			Despeses generals	35.625.670,97
			15012	
			Coordinació jurídica	286.900,00
			15013	
			Planificació	1.496.463,19
			15014	
			Millora contínua	26.737,37
			15016	
			Comunicació	3.125.176,70
			15017	
			Manteniment i conservació edificis	976.719,41
			15018	
			Anàlisi i Avaluació de serveis	404.400,00
			15019	
			Gestió Documental	200.000,00
		151	<u>Urbanisme: planejament, gestió, execució i disciplina</u>	341.831.680,09
			1511	
			<u>Actuació urbanística i disciplina</u>	17.883.510,32
			15111	
			Llicències	14.594.406,38
			15112	
			Inspeccions	1.538.874,52
			15113	
			Altres serveis d'actuació urbanística	1.469.506,37
			15114	
			Execucions subsidiàries	280.723,05
		1512	<u>Gestió del sòl</u>	1.000.000,00



Despeses. Classificació Programes.

Area de Despesa			Eur
	15121	Gestió del sòl	1.000.000,00
	1513	<u>Redacció de projectes-execució d'obres</u>	303.165.764,34
	15131	Redacció de projectes-execució d'obres	303.165.764,34
	1514	<u>Projectes i estratègia</u>	4.411.698,25
	15141	Projectes estratègics	346.516,16
	15142	Estratègia	3.287.631,62
	15143	Participació	777.550,47
	1515	<u>Planejament de la ciutat</u>	447.713,09
	15151	Planejament de la ciutat	447.713,09
	1516	<u>Control i seguiment de grans infraestructures</u>	14.922.994,09
	15161	Control i seguiment de grans infraestructures	8.947.121,91
	15162	Manteniment integral rondes	5.975.872,18
	152	<u>Habitatge</u>	31.769.857,05
	1521	<u>Promoció i gestió d'habitatge de protecció pública</u>	22.256.632,28
	15211	Promoció de l'habitatge social	22.256.632,28
	1522	<u>Conservació i rehabilitació de l'edificació</u>	9.513.224,77
	15221	Millora del paisatge urbà i la qualitat de vida	9.513.224,77
	153	<u>Vies públiques</u>	197.723.591,94
	1532	<u>Pavimentació de vies públiques</u>	8.234.296,70
	15321	Manteniment i renovació del paviment	8.234.296,70
	1533	<u>Manteniment i renovació de les estructures vials</u>	117.889.649,08
	15331	Manteniment i renovació de les estructures vials	117.889.649,08
	1534	<u>Espai públic</u>	23.280.035,69
	15341	Manteniment i millora espais públics centralitzat	13.175.883,56
	15343	Millora integral de barris	318.176,77
	15344	Manteniment-millora espais públics no centralitzat	9.346.458,60
	15345	Manteniment i millora d'espai públic de Collserola	439.516,76
	1536	<u>Pla de Barris</u>	48.319.610,47
	15361	Pla de Barris	48.319.610,47
16		Benestar comunitari	421.071.100,15
	160	<u>Clavegueram</u>	23.095.987,95
	1601	<u>Sanejament xarxa de clavegueram</u>	23.095.987,95
	16011	Sanejament xarxa de clavegueram	23.095.987,95
	161	<u>Abastament domiciliari d'aigua potable</u>	8.323.598,96
	1611	<u>Abastament de les aigües</u>	8.323.598,96
	16111	Abastament de les aigües	8.323.598,96
	162	<u>Recollida, gestió i tractament de residus</u>	153.970.285,57
	1621	<u>Recollida de residus</u>	145.409.631,13
	16211	Recollida de residus	145.409.631,13
	1622	<u>Gestió de residus sòlids urbans</u>	7.867.647,55
	16221	Gestió de residus sòlids urbans	7.867.647,55
	1623	<u>Tractament de residus</u>	693.006,89
	16231	Tractament de residus	693.006,89
	163	<u>Neteja viària</u>	205.043.531,63
	1631	<u>Neteja viària</u>	205.043.531,63
	16311	Neteja viària	200.544.311,75
	16312	Avaluació de la neteja viària	4.499.219,88
	165	<u>Enllumenat públic</u>	27.917.740,52
	1651	<u>Gestió de l'enllumenat públic</u>	27.917.740,52
	16511	Gestió de l'enllumenat públic	27.917.740,52
	169	<u>Altres serveis de benestar comunitari</u>	2.719.955,52
	1691	<u>Protecció i control d'animals</u>	2.719.955,52
	16911	Protecció i control d'animals	2.719.955,52
17		Medi ambient	105.549.437,77
	171	<u>Parcs i jardins</u>	92.836.161,44
	1711	<u>Espais verds i biodiversitat</u>	92.836.161,44
	17111	Construcció i manteniment d'espais verds	92.789.911,44



Despeses. Classificació Programes.

Area de Despesa			Eur
	17112	Biodiversitat	46.250,00
172		<u>Protecció i millora del medi ambient</u>	3.833.678,55
	1721	<u>Protec.contaminació acústica-luminica-atmosfèrica</u>	3.257.088,87
	17211	Intervenció mediambiental	2.985.481,37
	17212	Intervenció acústica ambiental	271.607,50
	1722	<u>Educació mediambiental</u>	576.589,68
	17221	Educació mediambiental	576.589,68
179		<u>Altres actuacions relacionades amb el medi ambient</u>	8.879.597,78
	1791	<u>Educació i intervenció mediambiental</u>	141.160,56
	17911	Educació mediambiental	141.160,56
	1794	<u>Gestió i promoció dels recursos energètics</u>	8.738.437,22
	17941	Gestió de recursos energètics locals	7.643.669,64
	17942	Coordinació Urbana. Vehicle elèctric	704.643,06
	17943	Coordinació Urbana. Obres	271.415,58
	17944	Coordinació d'obres. Resiliència Urbana	118.708,94
2		Actuacions de protecció i promoció social	504.253.856,10
	21	Pensions	218.687,96
	211	<u>Pensions</u>	218.687,96
	2111	<u>Pensions</u>	218.687,96
	21111	Pensions	218.687,96
	23	Serveis socials i promoció social	504.035.168,14
	230	<u>Administració general de serveis socials</u>	84.104.471,51
	2301	<u>Administració general de serveis socials</u>	61.252.304,45
	23011	Direcció i administració de serveis socials	28.736.022,17
	23012	Direcció d'equitat social	260.530,00
	23013	Serveis comuns d'equipaments de serveis socials	32.240.752,28
	23015	Comunicació i inform. de serveis socials	15.000,00
	2302	<u>Administració general serveis a persones-territori</u>	13.755.983,13
	23021	Administració general serveis a persones-territori	13.755.983,13
	2303	<u>Estratègia i innovació de serveis socials</u>	9.096.183,93
	23031	Direcció estratègia-innovació de serveis socials	3.318.775,90
	23032	Recerca i coneixement de serveis socials	815.675,13
	23033	Gestió de projectes d'innovació social	2.163.768,63
	23034	Participació social	1.191.602,31
	23035	Comunicació i informació de serveis socials	1.083.402,11
	23036	Planificació i Processos de serveis socials	273.228,11
	23038	Gestió sistemes d'informació de serveis socials	249.731,74
	231	<u>Assistència social primària</u>	354.617.889,25
	2311	<u>Atenció infància i adolescència</u>	41.000,00
	23110	Atenció infància i adolescència	10.000,00
	23111	Atenció infància i adolescència	31.000,00
	2312	<u>Atenció i suport als individus i a les famílies</u>	1.300,00
	23122	Atenció social individual i familiar	1.300,00
	2315	<u>Serveis socials bàsics</u>	332.487.199,89
	23151	Serveis socials bàsics	283.325.408,30
	23152	Atenció social i neteja llar (SAD)	49.161.791,59
	2316	<u>Atenció a la immigració i a refugiats</u>	11.620.904,87
	23161	Acollida i acompanyament d'immigrants	8.577.087,20
	23162	Immigració-reglament d'estrangeria	692.678,36
	23164	Atenció a refugiats	2.351.139,31
	2317	<u>Atenció a la dona en situació de vulnerabilitat</u>	7.271.460,61
	23171	Atenció a la dona víctima de viol.	5.780.588,58
	23172	Abordatge integr. del treball sexual	1.266.704,03
	23173	Inclusió amb perspectiva de gènere	224.168,00
	2318	<u>Atenció a grups i comunitats</u>	1.986.981,53
	23182	Suport a les accions comunitàries	1.986.981,53
	2319	<u>Emergències i urgències socials</u>	1.209.042,35



Despeses. Classificació Programes.

Area de Despesa			Eur	
		23191	Emergències i urgències socials	1.209.042,35
	232		<u>Promoció social</u>	51.935.744,75
		2321	<u>Promoció i participació de infància i adolescència</u>	8.747.484,75
		23211	Accions de millora per a la infància i l'adolesc	172.050,00
		23212	Gestió equipaments d'infants i adolescents	3.760.943,79
		23213	Promoció i participació infància	4.814.490,96
		2322	<u>Promoció i atenció a la joventut</u>	8.766.635,14
		23221	Promoció i atenció a la joventut	1.772.060,91
		23222	Gestió d'equipaments juvenils	6.994.574,23
		2323	<u>Promoció de la gent gran</u>	9.803.804,90
		23231	Promoció de la gent gran	3.703.426,77
		23232	Gestió de casals i espais per a la gent gran	6.100.378,13
		2324	<u>Promoció de les dones</u>	2.922.409,13
		23241	Promoció de les dones	2.922.409,13
		2325	<u>Drets humans-no discrimi..foment-promoció-atenció</u>	3.839.733,83
		23251	Atenció la diversitat i no discriminació	867.685,92
		23252	Foment i promoció dels drets humans	1.733.205,76
		23254	Defensa i promoció dels drets i llibertats LGTBI	1.238.842,15
		2326	<u>Promoció social de la immigració</u>	3.847.793,97
		23261	Promoció de la convivència i interculturalitat	3.847.793,97
		2327	<u>Temps i qualitat de vida</u>	1.435.857,16
		23271	Temps i qualitat de vida	1.435.857,16
		2328	<u>Serveis i projectes comunitaris</u>	732.720,72
		23281	Serveis i projectes comunitaris	732.720,72
		2329	<u>Cooperació i ajuda</u>	11.839.305,15
		23291	Cooperació Internacional	11.839.305,15
		234	<u>Atenció a persones discapacitades</u>	13.377.062,63
		2341	<u>Atenció a les persones discapacitades</u>	13.377.062,63
		23411	Atenció a les persones discapacitades	13.377.062,63
	3		Producció de béns públics de caràcter preferent	507.749.605,51
	31		Salut	32.007.134,32
		311	<u>Protecció de la salubritat pública</u>	24.707.231,56
		3111	<u>Promoció i protecció de la salut</u>	24.707.231,56
		31111	Promoció de la salut	1.694.232,51
		31112	Protecció de la salut	23.012.999,05
		312	<u>Hospitals,serveis assistencials i centres de salut</u>	6.307.418,18
		3121	<u>Assistència sanitària</u>	6.307.418,18
		31211	Assistència sanitària	6.307.418,18
		313	<u>Accions públiques relatives a la salut</u>	992.484,58
		3131	<u>Promoció i protecció de la salut</u>	992.484,58
		31311	Promoció de la salut	992.484,58
	32		Educació	194.858.926,73
		320	<u>Administració general d'educació</u>	42.914.931,48
		3201	<u>Administració general d'educació</u>	38.561.649,55
		32011	Administració general d'educació	38.561.649,55
		3202	<u>Suport obligatori als centres educatius</u>	4.353.281,93
		32021	Manteniment dels centres educatius	2.053.281,93
		32023	Subministraments dels centres educatius	2.300.000,00
		323	<u>Funcio.centres educació infantil-primària-especial</u>	60.476.412,51
		3232	<u>Funcionament centres educació infantil i primària</u>	58.842.699,04
		32321	Funcionam.gral.centres educació infantil-primària	26.945.928,57
		32322	Mantenim.-neteja-subministraments-vigilància (i+p)	31.896.770,47
		3233	<u>Funcionament de centres d'educació especial</u>	1.633.713,47
		32331	Funcionament de centres d'educació especial	1.633.713,47
		324	<u>Funcionament centres docents ensenyament secundari</u>	8.537.783,60
		3241	<u>Funcion.centres educació secundària-formació prof.</u>	8.537.783,60
		32411	Funcion.centres educació secundària-formació prof.	2.926.257,48



Despeses. Classificació Programes.

Area de Despesa			Eur
	32412	Mantenim.-neteja-subministraments-vigilància(s+fp)	5.611.526,12
326		<u>Serveis complementaris d'educació</u>	22.038.123,54
	3261	<u>Serveis complementaris d'educació</u>	9.737.751,28
	32611	Ajuts de menjador	9.253.812,00
	32612	Altres serveis complementaris d'educació	483.939,28
	3262	<u>Promoció educativa</u>	12.300.372,26
	32621	Accions de promoció educativa	677.168,56
	32623	Serveis educatius i innovació educativa	4.640.550,66
	32624	Promoció de l'educació universitària	1.188.610,87
	32626	Accions de promoció de ciència i universitats	2.826.440,06
	32627	Direcció d'Educació	2.967.602,11
328		<u>Altres ensenyaments</u>	9.950.020,79
	3281	<u>Ensenyaments musicals</u>	5.444.983,00
	32811	Escoles de música	4.608.413,00
	32812	Conservatori	836.570,00
	3282	<u>Ensenyaments artístics</u>	3.130.324,32
	32821	Ensenyaments artístics	3.130.324,32
	3283	<u>Formació d'adults</u>	1.374.713,47
	32831	Formació d'adults	1.374.713,47
329		<u>Funcionament d'escoles bressol municipals</u>	50.941.654,81
	3291	<u>Funcionament d'escoles bressol municipals</u>	50.941.654,81
	32911	Funcionament d'escoles bressol municipals	50.941.654,81
33		Cultura	227.654.293,98
	330	<u>Administració general de cultura</u>	70.829.277,73
	3301	<u>Administració general de cultura</u>	70.829.277,73
	33011	Administració general de cultura	70.829.277,73
	332	<u>Biblioteques i arxius</u>	21.309.726,73
	3321	<u>Biblioteques</u>	21.309.726,73
	33211	Biblioteques	21.252.338,73
	33212	Activitats a les biblioteques dels districtes	57.388,00
	333	<u>Equipaments culturals i museus</u>	79.446.456,75
	3331	<u>Museus i arts plàstiques</u>	67.031.988,26
	33311	Museus i centres patrimonials	67.031.988,26
	3332	<u>Arts escèniques i música</u>	12.414.468,49
	33321	Arts escèniques i música	12.414.468,49
	334	<u>Promoció cultural</u>	23.237.160,90
	3341	<u>Promoció cultural</u>	23.237.160,90
	33411	Promoció cultural	21.722.697,16
	33412	Gestió equipaments culturals districtes	272.101,42
	33414	Normalització lingüística	1.242.362,32
	336	<u>Protecció i gestió del patrimoni històric-artístic</u>	211.486,60
	3361	<u>Patrimoni històric i artístic de la ciutat</u>	211.486,60
	33613	Arqueologia	211.486,60
	337	<u>Instal·lacions d'ocupació del temps lliure</u>	21.820.826,55
	3371	<u>Centres cívics</u>	21.820.826,55
	33711	Gestió de centres cívics	21.816.816,55
	33712	Accions complementàries en els centres cívics	4.010,00
	338	<u>Festes populars i festejos</u>	10.799.358,72
	3381	<u>Festes i actes populars</u>	10.799.358,72
	33811	Festes i actes populars	10.799.358,72
34		Esport	53.229.250,48
	340	<u>Administració general d'esports</u>	25.710.010,54
	3401	<u>Gestió de l'esport</u>	25.710.010,54
	34011	Gestió de l'esport	25.710.010,54
	341	<u>Promoció i foment de l'esport</u>	3.639.732,39
	3411	<u>Promoció i foment de l'esport</u>	3.639.732,39
	34112	Foment i promoció de la pràctica esportiva	3.639.732,39



Despeses. Classificació Programes.

Area de Despesa			Eur
	342	<u>Instal·lacions esportives</u>	23.879.507,55
	3421	<u>Instal·lacions esportives</u>	23.879.507,55
	34211	Instal·lacions esportives	23.879.507,55
4		Actuacions de caràcter econòmic	430.430.489,93
43		Comerç, turisme i petites i mitjanes empreses	145.927.535,27
	430	<u>Administració general de comerç, turisme i pimes</u>	7.667.225,86
	4301	<u>Administració general d'acció econòmica</u>	7.667.225,86
	43011	Administració de promoció econòmica	7.295.275,65
	43014	Consell Econòmic i Social	371.950,21
	431	<u>Comerç</u>	49.523.242,84
	4312	<u>Mercats, proveïments i llotges</u>	41.666.542,84
	43121	Mercats municipals	41.666.542,84
	4314	<u>Promoció del comerç</u>	7.856.700,00
	43141	Serveis de promoció del comerç	7.555.300,00
	43143	Accions promocionals del sector Restauració	301.400,00
	432	<u>Informació i promoció turística</u>	22.274.280,47
	4321	<u>Foment i promoció del turisme</u>	22.274.280,47
	43211	Foment del turisme	19.901.337,47
	43212	Promoció del turisme	1.386.623,00
	43215	Altres iniciatives d'activitat turística	986.320,00
	433	<u>Desenvolupament empresarial</u>	66.462.786,10
	4331	<u>Suport Ocupació i Empresa</u>	45.248.996,77
	43311	Suport Ocupació i Empresa	42.148.996,77
	43315	Foment de l'emprenedoria	3.100.000,00
	4332	<u>Promoció econòmica de la ciutat</u>	1.587.515,00
	43322	Promoció de ciutat (GERPE)	1.587.515,00
	4333	<u>Foment creixement econòmic i sectors estratègics</u>	14.122.082,31
	43335	Foment industries creatives	1.644.500,00
	43336	Promoció econòmica	11.477.582,31
	43338	Serveis digitals i suport a la promoció econòmica	1.000.000,00
	4334	<u>Dinamització econòmica de proximitat</u>	954.705,93
	43341	Dinamització econòmica de proximitat	954.705,93
	4335	<u>Foment de l'economia cooperativa, social i solid</u>	4.549.486,09
	43351	Foment de l'economia cooperativa, social i solid	3.885.350,00
	43352	Temps i Economia de les Cures	664.136,09
44		Transport públic	243.292.324,37
	441	<u>Transport de viatgers</u>	243.292.324,37
	4411	<u>Transport col·lectiu urbà de viatgers</u>	229.324.022,63
	44111	Suport al transport públic de viatgers	229.324.022,63
	4412	<u>Altres transports de viatgers</u>	13.968.301,74
	44121	Servei del Bicing	13.968.301,74
46		Investigació, desenvolupament i innovació	1.554.193,75
	463	<u>Investigació científica,tècnica i aplicada</u>	1.554.193,75
	4631	<u>Investigació científica,tècnica i aplicada</u>	1.554.193,75
	46311	Suport a innovació i coneixement	1.554.193,75
49		Altres actuacions de caràcter econòmic	39.656.436,54
	491	<u>Societat de la informació</u>	36.445.119,16
	4911	<u>Mitjans de comunicació públics</u>	36.445.119,16
	49111	Informació i comunicació de Barcelona	19.184.620,00
	49112	Sistemes d'informació	17.260.499,16
	493	<u>Protecció de consumidors i usuaris</u>	3.211.317,38
	4931	<u>Defensa dels drets dels consumidors</u>	3.211.317,38
	49311	Arbitratge	499.689,04
	49312	Informació al consumidor	1.086.628,34
	49313	Polítiques alimentàries urbanes	1.625.000,00
9		Actuacions de caràcter general	731.107.252,38
91		Òrgans de govern	31.431.106,74



Despeses. Classificació Programes.

Area de Despesa			Eur
	912	<u>Òrgans de govern</u>	31.431.106,74
	9121	<u>Òrgans de govern</u>	21.863.891,91
		91211 Representació política	20.338.407,41
		91212 Direcció tècnica de premsa	1.525.484,50
	9122	<u>Relacions institucionals</u>	9.567.214,83
		91221 Relacions institucionals	1.152.160,65
		91222 Protocol	2.656.857,02
		91223 Relacions internacionals	4.337.505,08
		91224 Comissionat Agenda 2030	600.000,00
		91225 Comissionat Innovació Digital	820.692,08
92		Serveis de caràcter general	349.088.043,11
	920	<u>Administració general</u>	147.918.337,81
	9200	<u>Direcció i administració</u>	6,00
		92001 Direcció i administració	6,00
	9201	<u>Direcció i administració generals</u>	139.914.713,47
		92011 Administració general	120.672.357,30
		92012 Serveis editorials	3.082.723,01
		92013 Programa actuació sectorial	538.676,47
		92014 Serveis jurídics	9.129.989,52
		92015 Coordinació territorial	1.995.180,19
		92016 Direcció administrativa gabinet d'alcaldia	3.549.846,72
		92017 Espais de coresponsabilitat	945.940,26
	9202	<u>Defensa drets-llibertats públiques dels ciutadans</u>	1.325.400,12
		92021 Sindicatura de Greuges	1.325.400,12
	9203	<u>Arxiu i biblioteca municipal</u>	6.678.218,22
		92031 Arxiu municipal contemporani	3.455.513,48
		92032 Sistema d'arxius	1.750.035,97
		92033 Servei de documentació i accés al coneixement	1.022.668,77
		92034 Administració Electrònica	450.000,00
	922	<u>Coordinació-organització institucional ent. locals</u>	11.405.825,29
	9221	<u>Serveis d'organització i recursos humans</u>	11.405.825,29
		92211 Direcció de recursos humans i organització	4.039.038,43
		92212 Gestió-administració recursos humans-organització	1.844.364,51
		92214 Comunicació interna recursos humans i organització	1.098.732,67
		92215 Organització municipal	1.073.367,09
		92216 Selecció de personal	788.000,00
		92217 Formació del personal	1.176.218,84
		92218 Prevenció de riscos laborals	1.386.103,75
	923	<u>Informació bàsica i estadística</u>	3.042.212,68
	9232	<u>Estadístiques i estudis municipals</u>	3.042.212,68
		92321 Anàlisi i programació	3.042.212,68
	924	<u>Participació ciutadana</u>	19.037.617,82
	9241	<u>Relació amb la ciutadania i les entitats</u>	18.329.876,17
		92412 Participació ciutadana i associativa de districtes	7.141.562,61
		92413 Relacions ciutadanes	1.035.336,16
		92414 Actuacions de civisme	1.116.589,68
		92416 Gestió equipaments de participació dels districtes	3.784.437,96
		92417 Participació ciutadana	2.066.600,86
		92418 Associacionisme	1.894.581,03
		92419 Recerca i innovació en matèria de participació	1.290.767,87
	9249	<u>Memòria històrica</u>	707.741,65
		92491 Memòria històrica	707.741,65
	925	<u>Atenció als ciutadans</u>	61.081.236,66
	9251	<u>Informació i atenció al ciutadà</u>	27.250.452,17
		92511 Atenció al ciutadà	27.250.452,17
	9252	<u>Comunicació corporativa</u>	33.830.784,49
		92521 Direcció de comunicació	9.435.555,36



Despeses. Classificació Programes.

Area de Despesa			Eur
	92522	Serveis publicitaris	20.223.589,59
	92523	Comunicació digital	4.171.639,54
926		<u>Comunicacions internes</u>	59.578.626,21
	9261	<u>Sistemes informació i telecomunicacions municipals</u>	59.578.626,21
	92612	Gestió xarxa integrada d'informació	59.578.626,21
929		<u>Imprevistos i funcions no classificades</u>	47.024.186,64
	9291	<u>Fons de contingència</u>	21.636.473,39
	92911	Fons de contingència	21.636.473,39
	9292	<u>Dotació per imprevistos</u>	25.387.713,25
	92921	Dotació per imprevistos	25.136.363,77
	92922	Reserves per realització d'ingressos	251.349,48
93		Administració financera i tributària	184.532.929,22
	931	<u>Política econòmica i fiscal</u>	7.057.250,90
	9311	<u>Administració i control econòmic i financer</u>	7.057.250,90
	93112	Pressupost i política fiscal	2.503.015,82
	93113	Administració comptable	768.800,30
	93114	Gestió financera	1.085.241,82
	93115	Control intern	2.320.172,57
	93116	Auditoria interna	380.020,39
	932	<u>Gestió del sistema tributari</u>	54.878.612,68
	9321	<u>Administració tributària i d'ingressos municipals</u>	54.878.612,68
	93211	Gestió tributària	38.255.339,49
	93212	Consell Tributari	723.273,19
	93213	Dipòsits i fiances	3.400.000,00
	93219	Serveis d'ingressos	12.500.000,00
	933	<u>Gestió del patrimoni</u>	121.687.976,14
	9331	<u>Gestió del patrimoni municipal</u>	121.687.976,14
	93311	Patrimoni	51.607.464,72
	93312	Manteniment d'edificis centralitzats	55.766.480,47
	93314	Manteniment d'edificis i solars no centralitzats	14.314.030,95
	934	<u>Gestió del deute i la tresoreria</u>	909.089,50
	9341	<u>Gestió del deute i la tresoreria</u>	909.089,50
	93411	Tresoreria	909.089,50
94		Transferències a altres administracions	166.055.173,31
	943	<u>Transferències a altres ens locals</u>	166.055.173,31
	9431	<u>Transferències a altres ens locals</u>	166.055.173,31
	94311	Transferències a altres ens locals	166.055.173,31



**Ajuntament
de Barcelona**

PRESSUPOST 2024

DESPESES

Classificació per grups de programa i capítols



Despeses. Classificació grups de programa i capítols

		1	2	3
		DESPESES DE PERSONAL	DESPESES EN BÉNS CORRENTS I SERVEIS	DESPESES FINANCERES
		EUR	EUR	EUR
0	Deute públic	527.550.137,22	801.137.144,87	37.474.303,00
01	Deute públic	0,00	0,00	37.214.293,00
	011 Deute públic	0,00	0,00	37.214.293,00
1	Serveis públics bàsics	349.350.565,67	520.859.435,48	10,00
13	Seguretat i mobilitat ciutadana	300.370.295,48	40.886.191,76	10,00
	130 Administració general seguretat i protecció civil	8.382.145,48	2.770.358,87	10,00
	132 Seguretat i Ordre Públic	236.614.469,79	17.071.611,61	0,00
	133 Ordenació del tràfic i de l'estacionament	0,00	0,00	0,00
	134 Mobilitat urbana	1.121.429,28	16.797.100,90	0,00
	135 Protecció civil	1.101.480,51	0,00	0,00
	136 Servei de prevenció i extinció d'incendis	53.150.770,42	4.247.120,38	0,00
15	Habitatge i urbanisme	45.813.754,68	69.846.684,97	0,00
	150 Administració General d'habitatge i urbanisme	18.072.752,03	11.961.608,27	0,00
	151 Urbanisme: planejament, gestió, execució i disciplina	23.400.614,90	8.143.494,22	0,00
	152 Habitatge	0,00	4.473.774,52	0,00
	153 Vies públiques	4.340.387,75	45.267.807,96	0,00
16	Benestar comunitari	3.166.515,51	406.974.474,76	0,00
	160 Clavegueram	0,00	14.889.987,95	0,00
	161 Abastament domiciliari d'aigua potable	0,00	8.248.899,96	0,00
	162 Recollida, gestió i tractament de residus	693.006,89	152.901.603,68	0,00
	163 Neteja viària	1.894.389,88	203.149.141,75	0,00
	165 Enllumenat públic	579.118,74	25.304.885,90	0,00
	169 Altres serveis de benestar comunitari	0,00	2.479.955,52	0,00
17	Medi ambient	0,00	3.152.083,99	0,00
	171 Parcs i jardins	0,00	46.250,00	0,00
	172 Protecció i millora del medi ambient	0,00	1.869.905,85	0,00
	179 Altres actuacions relacionades amb el medi ambient	0,00	1.235.928,14	0,00
2	Actuacions de protecció i promoció social	26.818.659,04	47.882.354,08	0,00
21	Pensions	218.687,96	0,00	0,00
	211 Pensions	218.687,96	0,00	0,00
23	Serveis socials i promoció social	26.599.971,08	47.882.354,08	0,00
	230 Administració general de serveis socials	21.042.794,97	10.324.559,16	0,00
	231 Assistència social primària	2.419.271,17	11.977.256,13	0,00
	232 Promoció social	3.137.904,94	25.264.142,79	0,00
	234 Atenció a persones discapacitades	0,00	316.396,00	0,00
3	Producció de béns públics de caràcter preferent	1.684.855,28	28.545.379,75	0,00
31	Salut	0,00	364.993,57	0,00
	311 Protecció de la salubritat pública	0,00	342.593,57	0,00
	312 Hospitals, serveis assistencials i centres de salut	0,00	0,00	0,00
	313 Accions públiques relatives a la salut	0,00	22.400,00	0,00
32	Educació	1.510.952,57	4.275.705,05	0,00
	320 Administració general d'educació	0,00	2.094.438,96	0,00
	323 Funcio.centres educació infantil-primària-especial	0,00	0,00	0,00
	324 Funcionament centres docents ensenyament secundari	0,00	0,00	0,00
	326 Serveis complementaris d'educació	1.510.952,57	2.181.266,09	0,00
	328 Altres ensenyaments	0,00	0,00	0,00
	329 Funcionament d'escoles bressol municipals	0,00	0,00	0,00
33	Cultura	173.902,71	21.953.711,79	0,00
	330 Administració general de cultura	0,00	218.651,16	0,00
	332 Biblioteques i arxius	0,00	57.388,00	0,00
	333 Equipaments culturals i museus	0,00	0,00	0,00
	334 Promoció cultural	0,00	1.536.086,82	0,00
	336 Protecció i gestió del patrimoni històric-artístic	0,00	0,00	0,00
	337 Instal·lacions d'ocupació del temps lliure	173.902,71	13.425.707,82	0,00
	338 Festes populars i festejos	0,00	6.715.877,99	0,00
34	Esport	0,00	1.950.969,34	0,00
	340 Administració general d'esports	0,00	0,00	0,00

4	5	6	7	8	9	
TRANSFERÈNCIES CORRENTS	FONS DE CONTINGÈNCIA	INVERSIONS REALS	TRANSFERÈNCIES DE CAPITAL	ACTIUS FINANCERS	PASSIUS FINANCERS	TOTAL
EUR	EUR	EUR	EUR	EUR	EUR	EUR
1.483.377.755,51	90.590.260,33	708.396.000,30	69.183.999,70	33.681.816,58	55.578.952,97	3.806.970.370,48
0,00	0,00	0,00	0,00	0,00	52.178.952,97	89.393.245,97
0,00	0,00	0,00	0,00	0,00	52.178.952,97	89.393.245,97
0,00	0,00	0,00	0,00	0,00	52.178.952,97	89.393.245,97
192.437.351,01	20.953.786,94	434.285.770,95	26.149.000,54	0,00	0,00	1.544.035.920,59
54.753.262,43	0,00	7.938.426,28	0,00	0,00	0,00	403.948.185,95
35.000,00	0,00	660.000,00	0,00	0,00	0,00	11.847.514,35
74.000,00	0,00	3.540.769,89	0,00	0,00	0,00	257.300.851,29
54.450.847,00	0,00	939.737,68	0,00	0,00	0,00	55.390.584,68
175.415,43	0,00	848.090,35	0,00	0,00	0,00	18.942.035,96
0,00	0,00	76.675,30	0,00	0,00	0,00	1.178.155,81
18.000,00	0,00	1.873.153,06	0,00	0,00	0,00	59.289.043,86
59.348.452,85	20.953.786,94	391.355.516,74	26.149.000,54	0,00	0,00	613.467.196,72
12.107.707,34	0,00	0,00	0,00	0,00	0,00	42.142.067,64
14.345.406,34	20.953.786,94	248.839.377,15	26.149.000,54	0,00	0,00	341.831.680,09
22.394.498,53	0,00	4.901.584,00	0,00	0,00	0,00	31.769.857,05
10.500.840,64	0,00	137.614.555,59	0,00	0,00	0,00	197.723.591,94
8.841.374,00	0,00	2.088.735,88	0,00	0,00	0,00	421.071.100,15
8.206.000,00	0,00	0,00	0,00	0,00	0,00	23.095.987,95
19.699,00	0,00	55.000,00	0,00	0,00	0,00	8.323.598,96
375.675,00	0,00	0,00	0,00	0,00	0,00	153.970.285,57
0,00	0,00	0,00	0,00	0,00	0,00	205.043.531,63
0,00	0,00	2.033.735,88	0,00	0,00	0,00	27.917.740,52
240.000,00	0,00	0,00	0,00	0,00	0,00	2.719.955,52
69.494.261,73	0,00	32.903.092,05	0,00	0,00	0,00	105.549.437,77
66.973.216,39	0,00	25.816.695,05	0,00	0,00	0,00	92.836.161,44
1.377.375,70	0,00	586.397,00	0,00	0,00	0,00	3.833.678,55
1.143.669,64	0,00	6.500.000,00	0,00	0,00	0,00	8.879.597,78
364.202.089,74	19.000.000,00	42.350.753,24	4.000.000,00	0,00	0,00	504.253.856,10
0,00	0,00	0,00	0,00	0,00	0,00	218.687,96
0,00	0,00	0,00	0,00	0,00	0,00	218.687,96
364.202.089,74	19.000.000,00	42.350.753,24	4.000.000,00	0,00	0,00	504.035.168,14
2.301.717,56	19.000.000,00	27.435.399,82	4.000.000,00	0,00	0,00	84.104.471,51
326.826.392,53	0,00	13.394.969,42	0,00	0,00	0,00	354.617.889,25
22.013.313,02	0,00	1.520.384,00	0,00	0,00	0,00	51.935.744,75
13.060.666,63	0,00	0,00	0,00	0,00	0,00	13.377.062,63
366.434.005,81	19.000.000,00	84.876.901,60	7.208.463,07	0,00	0,00	507.749.605,51
26.195.248,17	0,00	5.446.892,58	0,00	0,00	0,00	32.007.134,32
24.364.637,99	0,00	0,00	0,00	0,00	0,00	24.707.231,56
860.525,60	0,00	5.446.892,58	0,00	0,00	0,00	6.307.418,18
970.084,58	0,00	0,00	0,00	0,00	0,00	992.484,58
163.591.403,62	0,00	25.480.865,49	0,00	0,00	0,00	194.858.926,73
40.820.492,52	0,00	0,00	0,00	0,00	0,00	42.914.931,48
34.995.547,02	0,00	25.480.865,49	0,00	0,00	0,00	60.476.412,51
8.537.783,60	0,00	0,00	0,00	0,00	0,00	8.537.783,60
18.345.904,88	0,00	0,00	0,00	0,00	0,00	22.038.123,54
9.950.020,79	0,00	0,00	0,00	0,00	0,00	9.950.020,79
50.941.654,81	0,00	0,00	0,00	0,00	0,00	50.941.654,81
148.883.559,88	19.000.000,00	30.434.656,53	7.208.463,07	0,00	0,00	227.654.293,98
32.118.713,86	19.000.000,00	12.283.449,64	7.208.463,07	0,00	0,00	70.829.277,73
15.912.306,08	0,00	5.340.032,65	0,00	0,00	0,00	21.309.726,73
66.635.282,51	0,00	12.811.174,24	0,00	0,00	0,00	79.446.456,75
21.701.074,08	0,00	0,00	0,00	0,00	0,00	23.237.160,90
211.486,60	0,00	0,00	0,00	0,00	0,00	211.486,60
8.221.216,02	0,00	0,00	0,00	0,00	0,00	21.820.826,55
4.083.480,73	0,00	0,00	0,00	0,00	0,00	10.799.358,72
27.763.794,14	0,00	23.514.487,00	0,00	0,00	0,00	53.229.250,48
25.710.010,54	0,00	0,00	0,00	0,00	0,00	25.710.010,54



Despeses. Classificació grups de programa i capítols

	1	2	3
	DESPESES DE PERSONAL	DESPESES EN BÉNS CORRENTS I SERVEIS	DESPESES FINANCERES
	EUR	EUR	EUR
341 Promoció i foment de l'esport	0,00	1.816.422,14	0,00
342 Instal·lacions esportives	0,00	134.547,20	0,00
4 Actuacions de caràcter econòmic	2.668.434,40	33.743.565,28	0,00
43 Comerç, turisme i petites i mitjanes empreses	1.722.677,02	18.612.203,54	0,00
430 Administració general de comerç, turisme i pimes	1.713.677,02	495.402,18	0,00
431 Comerç	0,00	3.720.700,00	0,00
432 Informació i promoció turística	0,00	10.768.323,67	0,00
433 Desenvolupament empresarial	9.000,00	3.627.777,69	0,00
44 Transport públic	0,00	13.968.301,74	0,00
441 Transport de viatgers	0,00	13.968.301,74	0,00
46 Investigació, desenvolupament i innovació	0,00	0,00	0,00
463 Investigació científica, tècnica i aplicada	0,00	0,00	0,00
49 Altres actuacions de caràcter econòmic	945.757,38	1.163.060,00	0,00
491 Societat de la informació	0,00	265.500,00	0,00
493 Protecció de consumidors i usuaris	945.757,38	897.560,00	0,00
9 Actuacions de caràcter general	147.027.622,83	170.106.410,28	260.000,00
91 Òrgans de govern	21.671.994,84	3.388.417,09	0,00
912 Òrgans de govern	21.671.994,84	3.388.417,09	0,00
92 Serveis de caràcter general	112.754.638,56	86.144.490,01	10.000,00
920 Administració general	54.319.163,47	37.372.727,67	10.000,00
922 Coordinació-organització institucional ent. locals	9.608.848,28	1.622.959,13	0,00
923 Informació bàsica i estadística	2.369.258,59	672.954,09	0,00
924 Participació ciutadana	3.078.796,90	5.200.504,65	0,00
925 Atenció als ciutadans	19.512.501,28	37.917.439,78	0,00
926 Comunicacions internes	0,00	1.836.261,48	0,00
929 Imprevistos i funcions no classificades	23.866.070,04	1.521.643,21	0,00
93 Administració financera i tributària	12.600.989,43	80.573.503,18	250.000,00
931 Política econòmica i fiscal	5.137.370,28	1.875.880,62	0,00
932 Gestió del sistema tributari	444.951,11	2.683.322,08	250.000,00
933 Gestió del patrimoni	6.109.578,54	76.014.300,48	0,00
934 Gestió del deute i la tresoreria	909.089,50	0,00	0,00
94 Transferències a altres administracions	0,00	0,00	0,00
943 Transferències a altres ens locals	0,00	0,00	0,00

4	5	6	7	8	9	
TRANSFERÈNCIES CORRENTS	FONS DE CONTINGÈNCIA	INVERSIONS REALS	TRANSFERÈNCIES DE CAPITAL	ACTIUS FINANCERS	PASSIUS FINANCERS	TOTAL
EUR	EUR	EUR	EUR	EUR	EUR	EUR
1.823.310,25	0,00	0,00	0,00	0,00	0,00	3.639.732,39
230.473,35	0,00	23.514.487,00	0,00	0,00	0,00	23.879.507,55
277.877.758,77	10.000.000,00	89.452.431,48	16.688.300,00	0,00	0,00	430.430.489,93
87.337.654,71	0,00	38.255.000,00	0,00	0,00	0,00	145.927.535,27
5.458.146,66	0,00	0,00	0,00	0,00	0,00	7.667.225,86
7.762.542,84	0,00	38.040.000,00	0,00	0,00	0,00	49.523.242,84
11.505.956,80	0,00	0,00	0,00	0,00	0,00	22.274.280,47
62.611.008,41	0,00	215.000,00	0,00	0,00	0,00	66.462.786,10
169.033.290,31	10.000.000,00	35.290.732,32	15.000.000,00	0,00	0,00	243.292.324,37
169.033.290,31	10.000.000,00	35.290.732,32	15.000.000,00	0,00	0,00	243.292.324,37
1.554.193,75	0,00	0,00	0,00	0,00	0,00	1.554.193,75
1.554.193,75	0,00	0,00	0,00	0,00	0,00	1.554.193,75
19.952.620,00	0,00	15.906.699,16	1.688.300,00	0,00	0,00	39.656.436,54
18.584.620,00	0,00	15.906.699,16	1.688.300,00	0,00	0,00	36.445.119,16
1.368.000,00	0,00	0,00	0,00	0,00	0,00	3.211.317,38
282.426.550,18	21.636.473,39	57.430.143,03	15.138.236,09	33.681.816,58	3.400.000,00	731.107.252,38
6.370.694,81	0,00	0,00	0,00	0,00	0,00	31.431.106,74
6.370.694,81	0,00	0,00	0,00	0,00	0,00	31.431.106,74
74.327.337,57	21.636.473,39	47.215.103,58	7.000.000,00	0,00	0,00	349.088.043,11
2.001.343,09	0,00	47.215.103,58	7.000.000,00	0,00	0,00	147.918.337,81
174.017,88	0,00	0,00	0,00	0,00	0,00	11.405.825,29
0,00	0,00	0,00	0,00	0,00	0,00	3.042.212,68
10.758.316,27	0,00	0,00	0,00	0,00	0,00	19.037.617,82
3.651.295,60	0,00	0,00	0,00	0,00	0,00	61.081.236,66
57.742.364,73	0,00	0,00	0,00	0,00	0,00	59.578.626,21
0,00	21.636.473,39	0,00	0,00	0,00	0,00	47.024.186,64
35.673.344,49	0,00	10.215.039,45	8.138.236,09	33.681.816,58	3.400.000,00	184.532.929,22
44.000,00	0,00	0,00	0,00	0,00	0,00	7.057.250,90
35.600.339,49	0,00	0,00	0,00	12.500.000,00	3.400.000,00	54.878.612,68
29.005,00	0,00	10.215.039,45	8.138.236,09	21.181.816,58	0,00	121.687.976,14
0,00	0,00	0,00	0,00	0,00	0,00	909.089,50
166.055.173,31	0,00	0,00	0,00	0,00	0,00	166.055.173,31
166.055.173,31	0,00	0,00	0,00	0,00	0,00	166.055.173,31

	1		2		3		4		5		6		7		8		9	
	DESPESES DE PERSONAL	DESPESES EN BENS CORRENTS I SERVEIS	DESPESES FINANCERES	TRANSFERÈNCIES CORRENTS	FONS DE CONTINGÈNCIA	INVERSIONS REALS	TRANSFERÈNCIES DE CAPITAL	ACTIUS FINANCERS	PASSIUS FINANCERS	TOTAL	EUR	EUR	EUR	EUR	EUR	EUR	EUR	EUR
01	Gerència Municipal	3.853.442,00	5.482.086,31	0,00	17.413.807,41	0,00	0,00	0,00	0,00	0,00	0,00	0,00	0,00	0,00	0,00	0,00	0,00	26.749.335,72
0100	Gerència Municipal	3.428.080,72	1.270.692,13	0,00	13.792.411,41	0,00	0,00	0,00	0,00	0,00	0,00	0,00	0,00	0,00	0,00	0,00	0,00	18.491.124,26
0106	Gerència de Coordinació Territorial i Proximitat	425.361,28	4.211.454,18	0,00	3.621.396,00	0,00	0,00	0,00	0,00	0,00	0,00	0,00	0,00	0,00	0,00	0,00	0,00	8.258.211,46
02	Àrea de Drets Socials, Salut, Cooperació i Comunitat	11.322.414,07	28.132.714,74	0,00	296.160.798,71	0,00	296.160.798,71	0,00	3.877.536,93	208.463,07	0,00	0,00	0,00	0,00	0,00	0,00	0,00	339.701.927,52
0200	Ger. d'Àrea de Drets Socials, Salut, Cooperació i Comunitat	11.322.414,07	28.132.714,74	0,00	296.160.798,71	0,00	296.160.798,71	0,00	3.877.536,93	208.463,07	0,00	0,00	0,00	0,00	0,00	0,00	0,00	339.701.927,52
03	Àrea de Recursos i Transformació Digital	76.106.307,71	95.047.429,48	10.000,00	80.335.808,88	0,00	80.335.808,88	0,00	8.511.384,00	8.238.236,09	0,00	0,00	0,00	0,00	0,00	0,00	0,00	268.249.166,16
0300	Gerència d'Àrea de Recursos i Transformació Digital	20.191.955,70	46.798.472,51	0,00	75.049.393,88	0,00	75.049.393,88	0,00	5.331.384,00	8.238.236,09	0,00	0,00	0,00	0,00	0,00	0,00	0,00	155.609.442,18
0302	Gerència de Serveis Generals	46.299.503,73	46.169.928,88	10.000,00	4.891.870,04	0,00	4.891.870,04	0,00	3.180.000,00	0,00	0,00	0,00	0,00	0,00	0,00	0,00	0,00	100.551.302,65
0303	Ger. de Persones, Organització i Administració Electrònica	9.614.848,28	2.079.028,09	0,00	394.544,96	0,00	394.544,96	0,00	0,00	0,00	0,00	0,00	0,00	0,00	0,00	0,00	0,00	12.086.421,33
04	Àrea de Seguretat, Prevenció i Convivència	316.720.866,20	24.493.133,53	10,00	639.095,11	0,00	639.095,11	0,00	5.717.655,06	0,00	0,00	0,00	0,00	0,00	0,00	0,00	0,00	347.570.759,90
0400	Gerència d'Àrea Seguretat, Prevenció i Convivència	316.720.866,20	24.493.133,53	10,00	639.095,11	0,00	639.095,11	0,00	5.717.655,06	0,00	0,00	0,00	0,00	0,00	0,00	0,00	0,00	347.570.759,90
05	Àrea d'Urbanisme i Habitatge	14.100.484,99	8.426.191,47	0,00	39.804.374,68	0,00	39.804.374,68	0,00	0,00	924.500,00	0,00	0,00	0,00	0,00	0,00	0,00	0,00	21.405.209,75
0500	Gerència d'Àrea d'Urbanisme i Habitatge	380.495,64	2.029.691,08	0,00	18.070.523,03	0,00	18.070.523,03	0,00	0,00	924.500,00	0,00	0,00	0,00	0,00	0,00	0,00	0,00	63.255.551,14
0503	Gerència d'Urbanisme	10.545.161,71	2.253.449,08	0,00	13.889.961,16	0,00	13.889.961,16	0,00	0,00	0,00	0,00	0,00	0,00	0,00	0,00	0,00	0,00	26.688.571,95
0505	Gerència de l'Arquitecte en Cap	3.174.827,64	4.143.051,31	0,00	7.844.389,49	0,00	7.844.389,49	0,00	0,00	0,00	0,00	0,00	0,00	0,00	0,00	0,00	0,00	15.161.769,44
07	Àrea d'Economia i Promoció Econòmica	16.727.757,30	32.639.826,76	37.464.293,00	342.464.135,66	90.590.260,33	684.107.144,41	56.077.800,54	33.681.816,58	55.578.952,97	1.349.331.987,55	0,00	0,00	0,00	0,00	0,00	0,00	101.883.376,48
0700	Gerència d'Àrea d'Economia i Promoció Econòmica	879.679,99	4.803.469,84	0,00	96.089.473,93	0,00	96.089.473,93	0,00	110.752,72	0,00	0,00	0,00	0,00	0,00	0,00	0,00	0,00	9.787.900,66
0701	Gerència de Pressupostos i Hisenda	4.554.275,37	4.618.265,48	0,00	615.359,83	0,00	615.359,83	0,00	0,00	0,00	0,00	0,00	0,00	0,00	0,00	0,00	0,00	55.578.952,97
0703	Gerència de Pressupostos i Hisenda-Serv.Centrals	6.910.434,47	15.956.585,31	37.464.293,00	225.641.385,09	90.590.260,33	683.996.391,69	56.077.800,54	33.681.816,58	55.578.952,97	1.205.697.919,98	0,00	0,00	0,00	0,00	0,00	0,00	31.762.790,41
0706	Gerència de Promoció Econòmica	4.383.367,47	7.261.506,13	0,00	20.117.916,81	0,00	20.117.916,81	0,00	0,00	0,00	0,00	0,00	0,00	0,00	0,00	0,00	0,00	0,00
08	Àrea de Cultura, Educació, Esports i Cicles de Vida	11.470.905,34	15.336.256,50	0,00	345.394.992,86	0,00	345.394.992,86	0,00	1.416.560,12	3.735.000,00	0,00	0,00	0,00	0,00	0,00	0,00	0,00	377.353.714,82
0800	Ger. d'Àrea de Cultura, Educació, Esports i Cicles de Vida	11.470.905,34	15.336.256,50	0,00	345.394.992,86	0,00	345.394.992,86	0,00	1.416.560,12	3.735.000,00	0,00	0,00	0,00	0,00	0,00	0,00	0,00	377.353.714,82
09	Àrea de Mobilitat, Infraestructures i Serveis Urbans	17.213.333,74	381.416.898,86	0,00	258.812.042,25	0,00	258.812.042,25	0,00	2.990.114,12	0,00	0,00	0,00	0,00	0,00	0,00	0,00	0,00	660.432.388,97
0900	Ger. d'Àrea de Mobilitat, Infraestructures i Serveis Urbans	10.219.524,89	33.024.337,38	0,00	173.951.305,14	0,00	173.951.305,14	0,00	939.737,68	0,00	0,00	0,00	0,00	0,00	0,00	0,00	0,00	218.134.905,07
0901	Gerència de Serveis Urbans i Manteniment de l'Espai Públic	6.993.808,85	348.392.561,50	0,00	84.860.737,11	0,00	84.860.737,11	0,00	2.060.376,44	0,00	0,00	0,00	0,00	0,00	0,00	0,00	0,00	442.297.483,90



Ajuntament de Barcelona

PRESSUPOST GENERAL 2024

	1	2	4	6		
	DESPESES DE PERSONAL	DESPESES EN BÉNS CORRENTS I SERVEIS	TRANSFERÈNCIES CORRENTS	INVERSIONS REALS	TOTAL	
	EUR	EUR	EUR	EUR	EUR	
06	Districtes	60.034.625,87	210.162.607,22	102.352.699,95	1.775.605,66	374.325.538,70
0601	Ciutat Vella	7.549.277,43	39.317.688,53	10.576.827,54	169.000,00	57.612.793,50
0602	Eixample	8.592.236,04	25.205.892,24	13.862.279,81	0,00	47.660.408,09
0603	Sants - Montjuïc	6.021.559,47	22.380.582,85	11.268.278,95	0,00	39.670.421,27
0604	Les Corts	4.502.874,60	10.212.275,60	3.821.838,84	839.944,65	19.376.933,69
0605	Sarrià-Sant Gervasi	5.209.821,61	14.470.502,54	5.154.535,08	0,01	24.834.859,24
0606	Gràcia	5.489.164,80	13.900.803,57	9.102.230,75	0,00	28.492.199,12
0607	Horta - Guinardó	5.440.202,25	18.287.182,38	11.277.243,90	165.000,00	35.169.628,53
0608	Nou Barris	5.443.877,69	19.445.740,66	13.522.660,67	300.000,00	38.712.279,02
0609	Sant Andreu	5.839.991,89	19.502.600,25	8.416.941,66	301.661,00	34.061.194,80
0610	Sant Martí	5.945.620,09	27.439.338,60	15.349.862,75	0,00	48.734.821,44



PRESSUPOST GENERAL 2024

PRESSUPOST PER SECTORS

Gerència Municipal

		2024
		18.491.124,26
1	DESPESES DE PERSONAL	3.428.080,72
10	ÒRGANS DE GOVERN I PERSONAL DIRECTIU	399.570,76
12	PERSONAL FUNCIONARI	1.872.751,50
13	PERSONAL LABORAL	329.345,90
15	INCENTIUS AL RENDIMENT	157.393,41
16	QUOTES,PRESTAC.I DESP.SOC.A CARREC EMP.	669.019,15
2	DESPESES EN BÉNS CORRENTS I SERVEIS	1.270.632,13
22	MATERIAL, SUBMINISTRAMENTS I ALTRES	1.258.632,13
23	IMDEMNITZACIONS PER MOTIU DEL SERVEI	12.000,00
4	TRANSFERÈNCIES CORRENTS	13.792.411,41
41	A ORGANISMES AUT.LOCALS DE L'AJUNTAMENT	543.666,10
44	A EPE'S I SOCIETATS MERCANTILS DE L'AJUN	40.000,00
45	A CC.AA.	550.000,00
46	A ENTITATS LOCALS	250.000,00
47	A EMPRESES PRIVADES	700.000,00
48	A FAMÍLIES I INSTIT.SENSE AFANY DE LUCRE	11.708.745,31



PRESSUPOST GENERAL 2024

PRESSUPOST PER SECTORS

Gerència de Coordinació Territori

		2024
		8.258.211,46
1	DESPESES DE PERSONAL	425.361,28
10	ÒRGANS DE GOVERN I PERSONAL DIRECTIU	119.246,04
12	PERSONAL FUNCIONARI	224.890,80
15	INCENTIUS AL RENDIMENT	16.345,24
16	QUOTES,PRESTAC.I DESP.SOC.A CARREC EMP.	64.879,20
2	DESPESES EN BÉNS CORRENTS I SERVEIS	4.211.454,18
20	ARRENDAMENTS	187.700,73
22	MATERIAL, SUBMINISTRAMENTS I ALTRES	4.020.463,94
23	IMDEMNITZACIONS PER MOTIU DEL SERVEI	3.289,51
4	TRANSFERÈNCIES CORRENTS	3.621.396,00
44	A EPE'S I SOCIETATS MERCANTILS DE L'AJUN	3.621.356,00
48	A FAMÍLIES I INSTIT.SENSE AFANY DE LUCRE	40,00



PRESSUPOST GENERAL 2024

PRESSUPOST PER SECTORS

Ger. d'Àrea de Drets Socials, Salt

		2024
		339.701.927,52
1	DESPESES DE PERSONAL	11.322.414,07
10	ÒRGANS DE GOVERN I PERSONAL DIRECTIU	750.848,80
12	PERSONAL FUNCIONARI	6.791.178,01
13	PERSONAL LABORAL	883.184,28
15	INCENTIUS AL RENDIMENT	541.591,01
16	QUOTES,PRESTAC.I DESP.SOC.A CARREC EMP.	2.355.611,97
2	DESPESES EN BÉNS CORRENTS I SERVEIS	28.132.714,74
20	ARRENDAMENTS	785.468,62
21	MANTENIMENT, REPARACIÓ I CONSERVACIÓ	2.969.115,88
22	MATERIAL, SUBMINISTRAMENTS I ALTRES	24.198.628,67
23	IMDEMNITZACIONS PER MOTIU DEL SERVEI	179.501,57
4	TRANSFERÈNCIES CORRENTS	296.160.798,71
41	A ORGANISMES AUT.LOCALS DE L'AJUNTAMENT	249.511.648,75
45	A CC.AA.	860.084,58
46	A ENTITATS LOCALS	27.457.227,88
48	A FAMÍLIES I INSTIT.SENSE AFANY DE LUCRE	16.548.437,50
49	A L'EXTERIOR	1.783.400,00
6	INVERSIONS REALS	3.877.536,93
60	INVERSIÓ NOVA EN INFRAESTR. I BÉNS D'ÚS GENER	60.000,00
63	INV. REPOSICIÓ FUNCIONAMENT OPERATIU SER	3.817.536,93
7	TRANSFERÈNCIES DE CAPITAL	208.463,07
78	A FAMÍLIES I INST.SENSE AFANY DE LUCRE	208.463,07



PRESSUPOST GENERAL 2024

PRESSUPOST PER SECTORS

Gerència d'Àrea de Recursos i Tr

		2024
		155.609.442,18
1	DESPESES DE PERSONAL	20.191.955,70
10	ÒRGANS DE GOVERN I PERSONAL DIRECTIU	2.215.161,40
11	PERSONAL EVENTUAL	99.067,22
12	PERSONAL FUNCIONARI	11.928.438,79
13	PERSONAL LABORAL	924.341,96
15	INCENTIUS AL RENDIMENT	1.110.941,71
16	QUOTES,PRESTAC.I DESP.SOC.A CARREC EMP.	3.914.004,62
2	DESPESES EN BÉNS CORRENTS I SERVEIS	46.798.472,51
20	ARRENDAMENTS	13.549.474,72
21	MANTENIMENT, REPARACIÓ I CONSERVACIÓ	175.750,00
22	MATERIAL, SUBMINISTRAMENTS I ALTRES	33.054.697,79
23	IMDEMNITZACIONS PER MOTIU DEL SERVEI	18.550,00
4	TRANSFERÈNCIES CORRENTS	75.049.393,88
41	A ORGANISMES AUT.LOCALS DE L'AJUNTAMENT	56.459.738,88
44	A EPE'S I SOCIETATS MERCANTILS DE L'AJUN	18.584.620,00
48	A FAMÍLIES I INSTIT.SENSE AFANY DE LUCRE	5.035,00
6	INVERSIONS REALS	5.331.384,00
60	INVERSIÓ NOVA EN INFRAESTR. I BÉNS D'ÚS GENER	800.000,00
62	INV. NOVA PER FUNCIONAMENT OPERATIU SERV	4.531.384,00
7	TRANSFERÈNCIES DE CAPITAL	8.238.236,09
74	A ENS PÚBLICS I SOC MERCANTILS LOCALS	600.000,00
75	A COMUNITATS AUTONOMES	7.638.236,09



PRESSUPOST GENERAL 2024

PRESSUPOST PER SECTORS

Gerència de Serveis Generals

		2024
		100.551.302,65
1	DESPESES DE PERSONAL	46.299.503,73
10	ÒRGANS DE GOVERN I PERSONAL DIRECTIU	3.499.809,98
11	PERSONAL EVENTUAL	6.580.542,70
12	PERSONAL FUNCIONARI	22.536.236,06
13	PERSONAL LABORAL	2.106.054,60
15	INCENTIUS AL RENDIMENT	1.736.543,46
16	QUOTES,PRESTAC.I DESP.SOC.A CARREC EMP.	9.840.316,93
2	DESPESES EN BÉNS CORRENTS I SERVEIS	46.169.928,88
20	ARRENDAMENTS	837.069,80
21	MANTENIMENT, REPARACIÓ I CONSERVACIÓ	1.676.368,20
22	MATERIAL, SUBMINISTRAMENTS I ALTRES	43.321.261,25
23	IMDEMNITZACIONS PER MOTIU DEL SERVEI	335.229,63
3	DESPESES FINANCERES	10.000,00
35	INTERESSOS DE DEMORA I ALTRES DESPESES F	10.000,00
4	TRANSFERÈNCIES CORRENTS	4.891.870,04
41	A ORGANISMES AUT.LOCALS DE L'AJUNTAMENT	24.000,00
45	A CC.AA.	15.000,00
46	A ENTITATS LOCALS	274.949,58
48	A FAMÍLIES I INSTIT.SENSE AFANY DE LUCRE	4.572.920,46
49	A L'EXTERIOR	5.000,00
6	INVERSIONS REALS	3.180.000,00
63	INV. REPOSICIÓ FUNCIONAMENT OPERATIU SER	3.180.000,00



PRESSUPOST GENERAL 2024

PRESSUPOST PER SECTORS

Ger. de Persones, Organització i .

		2024
		12.088.421,33
1	DESPESES DE PERSONAL	9.614.848,28
10	ÒRGANS DE GOVERN I PERSONAL DIRECTIU	656.198,42
12	PERSONAL FUNCIONARI	5.642.955,51
13	PERSONAL LABORAL	171.080,26
15	INCENTIUS AL RENDIMENT	401.801,88
16	QUOTES,PRESTAC.I DESP.SOC.A CARREC EMP.	2.742.812,21
2	DESPESES EN BÉNS CORRENTS I SERVEIS	2.079.028,09
20	ARRENDAMENTS	444.605,00
21	MANTENIMENT, REPARACIÓ I CONSERVACIÓ	56.228,96
22	MATERIAL, SUBMINISTRAMENTS I ALTRES	1.551.394,13
23	IMDEMNITZACIONS PER MOTIU DEL SERVEI	26.800,00
4	TRANSFERÈNCIES CORRENTS	394.544,96
41	A ORGANISMES AUT.LOCALS DE L'AJUNTAMENT	220.487,08
46	A ENTITATS LOCALS	28.000,00
48	A FAMÍLIES I INSTIT.SENSE AFANY DE LUCRE	146.057,88



PRESSUPOST GENERAL 2024

PRESSUPOST PER SECTORS

Gerència d'Àrea Seguretat , Prev

		2024
		347.570.759,90
1	DESPESES DE PERSONAL	316.720.866,20
10	ÒRGANS DE GOVERN I PERSONAL DIRECTIU	1.267.543,92
12	PERSONAL FUNCIONARI	203.364.903,12
13	PERSONAL LABORAL	92.712,76
15	INCENTIUS AL RENDIMENT	31.744.724,37
16	QUOTES,PRESTAC.I DESP.SOC.A CARREC EMP.	80.250.982,03
2	DESPESES EN BÉNS CORRENTS I SERVEIS	24.493.133,53
20	ARRENDAMENTS	6.292.047,14
21	MANTENIMENT, REPARACIÓ I CONSERVACIÓ	3.604.494,15
22	MATERIAL, SUBMINISTRAMENTS I ALTRES	14.379.592,24
23	IMDEMNITZACIONS PER MOTIU DEL SERVEI	217.000,00
3	DESPESES FINANCERES	10,00
35	INTERESSOS DE DEMORA I ALTRES DESPESES F	10,00
4	TRANSFERÈNCIES CORRENTS	639.095,11
41	A ORGANISMES AUT.LOCALS DE L'AJUNTAMENT	352.055,11
46	A ENTITATS LOCALS	195.000,00
48	A FAMÍLIES I INSTIT.SENSE AFANY DE LUCRE	92.040,00
6	INVERSIONS REALS	5.717.655,06
62	INV. NOVA PER FUNCIONAMENT OPERATIU SERV	2.155.450,00
63	INV. REPOSICIÓ FUNCIONAMENT OPERATIU SER	3.562.205,06



PRESSUPOST GENERAL 2024

PRESSUPOST PER SECTORS

Gerència d'Àrea d'Urbanisme i H

		2024
		21.405.209,75
1	DESPESES DE PERSONAL	380.495,64
10	ÒRGANS DE GOVERN I PERSONAL DIRECTIU	112.026,74
12	PERSONAL FUNCIONARI	136.245,78
15	INCENTIUS AL RENDIMENT	15.761,84
16	QUOTES,PRESTAC.I DESP.SOC.A CARREC EMP.	116.461,28
2	DESPESES EN BÉNS CORRENTS I SERVEIS	2.029.691,08
22	MATERIAL, SUBMINISTRAMENTS I ALTRES	2.013.491,08
23	IMDEMNITZACIONS PER MOTIU DEL SERVEI	16.200,00
4	TRANSFERÈNCIES CORRENTS	18.070.523,03
44	A EPE'S I SOCIETATS MERCANTILS DE L'AJUN	7.713.110,51
45	A CC.AA.	150.000,00
46	A ENTITATS LOCALS	8.403.178,77
48	A FAMÍLIES I INSTIT.SENSE AFANY DE LUCRE	1.804.233,75
7	TRANSFERÈNCIES DE CAPITAL	924.500,00
76	A ENTITATS LOCALS	924.500,00



PRESSUPOST GENERAL 2024

PRESSUPOST PER SECTORS

Gerència d'Urbanisme

		2024
		26.688.571,95
1	DESPESES DE PERSONAL	10.545.161,71
10	ÒRGANS DE GOVERN I PERSONAL DIRECTIU	420.348,56
12	PERSONAL FUNCIONARI	6.878.937,18
13	PERSONAL LABORAL	466.779,90
15	INCENTIUS AL RENDIMENT	488.357,58
16	QUOTES,PRESTAC.I DESP.SOC.A CARREC EMP.	2.290.738,49
2	DESPESES EN BÉNS CORRENTS I SERVEIS	2.253.449,08
21	MANTENIMENT, REPARACIÓ I CONSERVACIÓ	50.000,83
22	MATERIAL, SUBMINISTRAMENTS I ALTRES	2.201.628,25
23	IMDEMNITZACIONS PER MOTIU DEL SERVEI	1.820,00
4	TRANSFERÈNCIES CORRENTS	13.889.961,16
44	A EPE'S I SOCIETATS MERCANTILS DE L'AJUN	13.739.911,16
48	A FAMÍLIES I INSTIT.SENSE AFANY DE LUCRE	150.050,00



PRESSUPOST GENERAL 2024

PRESSUPOST PER SECTORS

Gerència de l'Arquitecte en Cap

		2024
		15.161.769,44
1	DESPESES DE PERSONAL	3.174.827,64
10	ÒRGANS DE GOVERN I PERSONAL DIRECTIU	256.138,88
12	PERSONAL FUNCIONARI	2.123.552,11
15	INCENTIUS AL RENDIMENT	152.924,75
16	QUOTES,PRESTAC.I DESP.SOC.A CARREC EMP.	642.211,90
2	DESPESES EN BÉNS CORRENTS I SERVEIS	4.143.051,31
22	MATERIAL, SUBMINISTRAMENTS I ALTRES	4.116.735,15
25	TREBALLS REALITZATS PER ALTRES ENTITATS PÚBL	26.316,16
4	TRANSFERÈNCIES CORRENTS	7.843.890,49
41	A ORGANISMES AUT.LOCALS DE L'AJUNTAMENT	6.198.209,25
44	A EPE'S I SOCIETATS MERCANTILS DE L'AJUN	1.453.641,24
48	A FAMÍLIES I INSTIT.SENSE AFANY DE LUCRE	192.040,00



PRESSUPOST GENERAL 2024

PRESSUPOST PER SECTORS

Gerència d'Àrea d'Economia i Prc

		2024
		101.883.376,48
1	DESPESES DE PERSONAL	879.679,99
10	ÒRGANS DE GOVERN I PERSONAL DIRECTIU	117.277,14
12	PERSONAL FUNCIONARI	564.163,59
15	INCENTIUS AL RENDIMENT	40.843,88
16	QUOTES,PRESTAC.I DESP.SOC.A CARREC EMP.	157.395,38
2	DESPESES EN BÉNS CORRENTS I SERVEIS	4.803.469,84
22	MATERIAL, SUBMINISTRAMENTS I ALTRES	4.771.969,84
23	IMDEMNITZACIONS PER MOTIU DEL SERVEI	31.500,00
4	TRANSFERÈNCIES CORRENTS	96.089.473,93
41	A ORGANISMES AUT.LOCALS DE L'AJUNTAMENT	39.226.882,33
44	A EPE'S I SOCIETATS MERCANTILS DE L'AJUN	55.402.527,60
45	A CC.AA.	15.000,00
47	A EMPRESES PRIVADES	40.000,00
48	A FAMÍLIES I INSTIT.SENSE AFANY DE LUCRE	1.405.064,00
6	INVERSIONS REALS	110.752,72
60	INVERSIÓ NOVA EN INFRAESTR. I BÉNS D'ÚS GENER	110.752,72



PRESSUPOST GENERAL 2024

PRESSUPOST PER SECTORS

Gerència de Pressupostos i Hiser

		2024
		9.787.900,68
1	DESPESES DE PERSONAL	4.554.275,37
10	ÒRGANS DE GOVERN I PERSONAL DIRECTIU	969.497,40
11	PERSONAL EVENTUAL	83.525,08
12	PERSONAL FUNCIONARI	2.457.203,49
15	INCENTIUS AL RENDIMENT	179.316,58
16	QUOTES,PRESTAC.I DESP.SOC.A CARREC EMP.	864.732,82
2	DESPESES EN BÉNS CORRENTS I SERVEIS	4.618.265,48
20	ARRENDAMENTS	9.737,28
22	MATERIAL, SUBMINISTRAMENTS I ALTRES	4.231.964,31
23	IMDEMNITZACIONS PER MOTIU DEL SERVEI	376.563,89
4	TRANSFERÈNCIES CORRENTS	615.359,83
41	A ORGANISMES AUT.LOCALS DE L'AJUNTAMENT	100.000,00
46	A ENTITATS LOCALS	464.421,51
47	A EMPRESES PRIVADES	11.109,00
48	A FAMÍLIES I INSTIT.SENSE AFANY DE LUCRE	39.829,32



PRESSUPOST GENERAL 2024

PRESSUPOST PER SECTORS

Gerència de Pressupostos i Hiser

		2024
		1.205.897.919,98
1	DESPESES DE PERSONAL	6.910.434,47
12	PERSONAL FUNCIONARI	277.598,40
13	PERSONAL LABORAL	115.387,52
15	INCENTIUS AL RENDIMENT	5.796.485,97
16	QUOTES,PRESTAC.I DESP.SOC.A CARREC EMP.	720.962,58
2	DESPESES EN BÉNS CORRENTS I SERVEIS	15.956.585,31
22	MATERIAL, SUBMINISTRAMENTS I ALTRES	15.956.585,31
3	DESPESES FINANCERES	37.464.293,00
30	DE DEUTE PÚBLIC	681.350,00
31	DE PRÉSTECES I ALTRES OPERACIONS FINANCER	35.032.943,00
35	INTERESSOS DE DEMORA I ALTRES DESPESES F	1.750.000,00
4	TRANSFERÈNCIES CORRENTS	225.641.385,09
44	A EPE'S I SOCIETATS MERCANTILS DE L'AJUN	54.450.847,00
46	A ENTITATS LOCALS	166.140.505,31
48	A FAMÍLIES I INSTIT.SENSE AFANY DE LUCRE	5.050.032,78
5	FONS DE CONTINGÈNCIA	90.590.260,33
50	FONS DE CONTINGÈNCIA LO 2/2012	90.590.260,33
6	INVERSIONS REALS	683.996.391,69
60	INVERSIÓ NOVA EN INFRAESTR. I BÉNS D'ÚS GENER	683.996.391,69
7	TRANSFERÈNCIES DE CAPITAL	56.077.800,54
74	A ENS PÚBLICS I SOC MERCANTILS LOCALS	6.577.800,54
78	A FAMILIES I INST.SENSE AFANY DE LUCRE	49.500.000,00
8	ACTIUS FINANCERS	33.681.816,58
85	ADQUISICIÓ D'ACCIONS I PARTICIPACIONS DE	21.181.816,58
86	ADQUIS.ACCIONS I PARTICIPACIONS FORA SECTOR	12.500.000,00
9	PASSIUS FINANCERS	55.578.952,97
91	AMORTITZACIÓ DE PRÉSTECES I OPER. EN EURO	52.178.952,97
94	DEVOLUCIÓ DE DEPÓSITS I FIANCES	3.400.000,00



PRESSUPOST GENERAL 2024

PRESSUPOST PER SECTORS

Gerència de Promoció Econòmic:

		2024
		31.762.790,41
1	DESPESES DE PERSONAL	4.383.367,47
10	ÒRGANS DE GOVERN I PERSONAL DIRECTIU	515.911,52
12	PERSONAL FUNCIONARI	2.698.068,67
13	PERSONAL LABORAL	77.696,28
15	INCENTIUS AL RENDIMENT	191.664,19
16	QUOTES,PRESTAC.I DESP.SOC.A CARREC EMP.	900.026,81
2	DESPESES EN BÉNS CORRENTS I SERVEIS	7.261.506,13
20	ARRENDAMENTS	12.000,00
22	MATERIAL, SUBMINISTRAMENTS I ALTRES	7.206.956,13
23	IMDEMNITZACIONS PER MOTIU DEL SERVEI	42.550,00
4	TRANSFERÈNCIES CORRENTS	20.117.916,81
41	A ORGANISMES AUT.LOCALS DE L'AJUNTAMENT	62.607,56
44	A EPE'S I SOCIETATS MERCANTILS DE L'AJUN	966.000,00
45	A CC.AA.	490.000,00
46	A ENTITATS LOCALS	6.007.336,00
47	A EMPRESES PRIVADES	562.500,00
48	A FAMÍLIES I INSTIT.SENSE AFANY DE LUCRE	12.029.473,25



PRESSUPOST GENERAL 2024

PRESSUPOST PER SECTORS

Ger. d'Àrea de Cultura, Educació,

		2024
		377.353.714,82
1	DESPESES DE PERSONAL	11.470.905,34
10	ÒRGANS DE GOVERN I PERSONAL DIRECTIU	603.065,10
11	PERSONAL EVENTUAL	158.109,42
12	PERSONAL FUNCIONARI	6.479.567,92
13	PERSONAL LABORAL	1.281.653,27
15	INCENTIUS AL RENDIMENT	547.136,62
16	QUOTES,PRESTAC.I DESP.SOC.A CARREC EMP.	2.401.373,01
2	DESPESES EN BÉNS CORRENTS I SERVEIS	15.336.256,50
20	ARRENDAMENTS	516.465,88
21	MANTENIMENT, REPARACIÓ I CONSERVACIÓ	132.560,00
22	MATERIAL, SUBMINISTRAMENTS I ALTRES	14.593.750,04
23	IMDEMNITZACIONS PER MOTIU DEL SERVEI	93.480,58
4	TRANSFERÈNCIES CORRENTS	345.394.992,86
41	A ORGANISMES AUT.LOCALS DE L'AJUNTAMENT	106.481.209,87
44	A EPE'S I SOCIETATS MERCANTILS DE L'AJUN	127.532.648,71
46	A ENTITATS LOCALS	79.786.090,42
47	A EMPRESES PRIVADES	20.000,00
48	A FAMÍLIES I INSTIT.SENSE AFANY DE LUCRE	31.297.069,66
49	A L'EXTERIOR	277.974,20
6	INVERSIONS REALS	1.416.560,12
60	INVERSIÓ NOVA EN INFRAESTR. I BÉNS D'ÚS GENER	1.416.560,12
7	TRANSFERÈNCIES DE CAPITAL	3.735.000,00
74	A ENS PÚBLICS I SOC MERCANTILS LOCALS	3.585.000,00
78	A FAMÍLIES I INST.SENSE AFANY DE LUCRE	150.000,00



PRESSUPOST GENERAL 2024

PRESSUPOST PER SECTORS

Ger. d'Àrea de Mobilitat, Infraestr

		2024
		218.134.905,07
1	DESPESES DE PERSONAL	10.219.524,89
10	ÒRGANS DE GOVERN I PERSONAL DIRECTIU	708.667,02
12	PERSONAL FUNCIONARI	6.725.600,59
13	PERSONAL LABORAL	168.917,10
15	INCENTIUS AL RENDIMENT	497.804,72
16	QUOTES,PRESTAC.I DESP.SOC.A CARREC EMP.	2.118.535,46
2	DESPESES EN BÉNS CORRENTS I SERVEIS	33.024.337,36
20	ARRENDAMENTS	89.383,86
21	MANTENIMENT, REPARACIÓ I CONSERVACIÓ	975.316,21
22	MATERIAL, SUBMINISTRAMENTS I ALTRES	26.810.142,70
23	IMDEMNITZACIONS PER MOTIU DEL SERVEI	67.197,70
25	TREBALLS REALITZATS PER ALTRES ENTITATS PÚBL	5.082.296,89
4	TRANSFERÈNCIES CORRENTS	173.951.305,14
44	A EPE'S I SOCIETATS MERCANTILS DE L'AJUN	1.003.969,48
46	A ENTITATS LOCALS	170.048.269,82
47	A EMPRESES PRIVADES	303.531,36
48	A FAMÍLIES I INSTIT.SENSE AFANY DE LUCRE	2.535.534,48
49	A L'EXTERIOR	60.000,00
6	INVERSIONS REALS	939.737,68
60	INVERSIÓ NOVA EN INFRAESTR. I BÉNS D'ÚS GENER	939.737,68



PRESSUPOST GENERAL 2024

PRESSUPOST PER SECTORS

Gerència de Serveis Urbans i Mar

		2024
		442.297.483,90
1	DESPESES DE PERSONAL	6.993.808,85
10	ÒRGANS DE GOVERN I PERSONAL DIRECTIU	354.815,36
12	PERSONAL FUNCIONARI	4.738.797,58
13	PERSONAL LABORAL	78.681,98
15	INCENTIUS AL RENDIMENT	339.495,10
16	QUOTES,PRESTAC.I DESP.SOC.A CARREC EMP.	1.482.018,83
2	DESPESES EN BÉNS CORRENTS I SERVEIS	348.392.561,50
20	ARRENDAMENTS	19.100,00
21	MANTENIMENT, REPARACIÓ I CONSERVACIÓ	95.000,00
22	MATERIAL, SUBMINISTRAMENTS I ALTRES	339.066.724,71
25	TREBALLS REALITZATS PER ALTRES ENTITATS PÚBL	9.211.736,79
4	TRANSFERÈNCIES CORRENTS	84.860.737,11
42	A L'ADMIN. DE L'ESTAT	19.474,90
44	A EPE'S I SOCIETATS MERCANTILS DE L'AJUN	75.179.216,39
46	A ENTITATS LOCALS	9.081.415,82
47	A EMPRESES PRIVADES	219.600,00
48	A FAMÍLIES I INSTIT.SENSE AFANY DE LUCRE	361.030,00
6	INVERSIONS REALS	2.050.376,44
61	INVERSIONS DE REPOSICIÓ D'INFRAESTRUCTURES	2.000.000,00
63	INV. REPOSICIÓ FUNCIONAMENT OPERATIU SER	50.376,44



PRESSUPOST GENERAL 2024

PRESSUPOST PER DISTRICTES

Ciutat Vella

		2024
		57.612.793,50
1	DESPESES DE PERSONAL	7.549.277,43
10	ÒRGANS DE GOVERN I PERSONAL DIRECTIU	554.089,98
12	PERSONAL FUNCIONARI	4.889.191,39
13	PERSONAL LABORAL	127.772,94
15	INCENTIUS AL RENDIMENT	359.311,50
16	QUOTES,PRESTAC.I DESP.SOC.A CARREC EMP.	1.618.911,62
2	DESPESES EN BÉNS CORRENTS I SERVEIS	39.317.688,53
20	ARRENDAMENTS	578.416,08
21	MANTENIMENT, REPARACIÓ I CONSERVACIÓ	1.143.460,28
22	MATERIAL, SUBMINISTRAMENTS I ALTRES	37.379.946,61
23	IMDEMNITZACIONS PER MOTIU DEL SERVEI	74.705,00
25	TREBALLS REALITZATS PER ALTRES ENTITATS PÚBLI	141.160,56
4	TRANSFERÈNCIES CORRENTS	10.576.827,54
41	A ORGANISMES AUT.LOCALS DE L'AJUNTAMENT	8.907.649,05
46	A ENTITATS LOCALS	130.754,09
48	A FAMÍLIES I INSTIT.SENSE AFANY DE LUCRE	1.538.424,40
6	INVERSIONS REALS	169.000,00
63	INV. REPOSICIÓ FUNCIONAMENT OPERATIU SER	169.000,00



PRESSUPOST GENERAL 2024

PRESSUPOST PER DISTRICTES

Eixample

		2024
		47.660.408,09
1	DESPESES DE PERSONAL	8.592.236,04
10	ÒRGANS DE GOVERN I PERSONAL DIRECTIU	649.707,32
12	PERSONAL FUNCIONARI	5.665.922,00
13	PERSONAL LABORAL	48.085,36
15	INCENTIUS AL RENDIMENT	407.675,55
16	QUOTES,PRESTAC.I DESP.SOC.A CARREC EMP.	1.820.845,81
2	DESPESES EN BÉNS CORRENTS I SERVEIS	25.205.892,24
20	ARRENDAMENTS	1.086.467,91
21	MANTENIMENT, REPARACIÓ I CONSERVACIÓ	1.505.183,66
22	MATERIAL, SUBMINISTRAMENTS I ALTRES	22.463.676,27
23	IMDEMNITZACIONS PER MOTIU DEL SERVEI	150.564,40
4	TRANSFERÈNCIES CORRENTS	13.862.279,81
41	A ORGANISMES AUT.LOCALS DE L'AJUNTAMENT	10.709.804,36
47	A EMPRESES PRIVADES	2.151.303,67
48	A FAMÍLIES I INSTIT.SENSE AFANY DE LUCRE	1.001.171,78



PRESSUPOST GENERAL 2024

PRESSUPOST PER DISTRICTES

Sants - Montjuïc

		2024
		39.670.421,27
1	DESPESES DE PERSONAL	6.021.559,47
10	ÒRGANS DE GOVERN I PERSONAL DIRECTIU	541.878,00
12	PERSONAL FUNCIONARI	3.748.711,88
13	PERSONAL LABORAL	183.632,56
15	INCENTIUS AL RENDIMENT	286.860,37
16	QUOTES,PRESTAC.I DESP.SOC.A CARREC EMP.	1.260.476,66
2	DESPESES EN BÉNS CORRENTS I SERVEIS	22.380.582,85
20	ARRENDAMENTS	443.030,00
21	MANTENIMENT, REPARACIÓ I CONSERVACIÓ	1.344.219,69
22	MATERIAL, SUBMINISTRAMENTS I ALTRES	20.501.875,16
23	IMDEMNITZACIONS PER MOTIU DEL SERVEI	91.458,00
4	TRANSFERÈNCIES CORRENTS	11.268.278,95
41	A ORGANISMES AUT.LOCALS DE L'AJUNTAMENT	8.753.899,42
47	A EMPRESES PRIVADES	75.210,00
48	A FAMÍLIES I INSTIT.SENSE AFANY DE LUCRE	2.439.169,53



PRESSUPOST GENERAL 2024

PRESSUPOST PER DISTRICTES

Les Corts

		2024
		19.376.933,69
1	DESPESES DE PERSONAL	4.502.874,60
10	ÒRGANS DE GOVERN I PERSONAL DIRECTIU	466.307,30
12	PERSONAL FUNCIONARI	2.737.510,11
13	PERSONAL LABORAL	130.223,20
15	INCENTIUS AL RENDIMENT	210.723,36
16	QUOTES,PRESTAC.I DESP.SOC.A CARREC EMP.	958.110,63
2	DESPESES EN BÉNS CORRENTS I SERVEIS	10.212.275,60
20	ARRENDAMENTS	290.550,00
21	MANTENIMENT, REPARACIÓ I CONSERVACIÓ	404.509,85
22	MATERIAL, SUBMINISTRAMENTS I ALTRES	9.455.685,75
23	IMDEMNITZACIONS PER MOTIU DEL SERVEI	61.530,00
4	TRANSFERÈNCIES CORRENTS	3.821.838,84
41	A ORGANISMES AUT.LOCALS DE L'AJUNTAMENT	2.892.993,23
47	A EMPRESES PRIVADES	313.960,61
48	A FAMÍLIES I INSTIT.SENSE AFANY DE LUCRE	614.885,00
6	INVERSIONS REALS	839.944,65
61	INVERSIONS DE REPOSICIÓ D'INFRAESTRUCTURES	339.944,65
63	INV. REPOSICIÓ FUNCIONAMENT OPERATIU SER	500.000,00



PRESSUPOST GENERAL 2024

PRESSUPOST PER DISTRICTES

Sarrià-Sant Gervasi

		2024
		24.834.859,24
1	DESPESES DE PERSONAL	5.209.821,61
10	ÒRGANS DE GOVERN I PERSONAL DIRECTIU	347.982,12
12	PERSONAL FUNCIONARI	3.315.827,25
13	PERSONAL LABORAL	193.507,90
15	INCENTIUS AL RENDIMENT	255.355,44
16	QUOTES,PRESTAC.I DESP.SOC.A CARREC EMP.	1.097.148,90
2	DESPESES EN BÉNS CORRENTS I SERVEIS	14.470.502,54
20	ARRENDAMENTS	668.877,81
21	MANTENIMENT, REPARACIÓ I CONSERVACIÓ	690.070,09
22	MATERIAL, SUBMINISTRAMENTS I ALTRES	13.022.554,64
23	IMDEMNITZACIONS PER MOTIU DEL SERVEI	89.000,00
4	TRANSFERÈNCIES CORRENTS	5.154.535,08
41	A ORGANISMES AUT.LOCALS DE L'AJUNTAMENT	3.070.286,00
46	A ENTITATS LOCALS	4.000,00
47	A EMPRESES PRIVADES	1.203.637,79
48	A FAMÍLIES I INSTIT.SENSE AFANY DE LUCRE	876.611,29
6	INVERSIONS REALS	0,01
60	INVERSIÓ NOVA EN INFRAESTR. I BÉNS D'ÚS GENER	0,01



PRESSUPOST GENERAL 2024

PRESSUPOST PER DISTRICTES

Gràcia

		2024
		28.492.199,12
1	DESPESES DE PERSONAL	5.489.164,80
10	ÒRGANS DE GOVERN I PERSONAL DIRECTIU	456.993,68
12	PERSONAL FUNCIONARI	3.519.960,99
13	PERSONAL LABORAL	108.521,80
15	INCENTIUS AL RENDIMENT	256.304,05
16	QUOTES,PRESTAC.I DESP.SOC.A CARREC EMP.	1.147.384,28
2	DESPESES EN BÉNS CORRENTS I SERVEIS	13.900.803,57
20	ARRENDAMENTS	650.295,00
21	MANTENIMENT, REPARACIÓ I CONSERVACIÓ	889.968,17
22	MATERIAL, SUBMINISTRAMENTS I ALTRES	12.248.030,40
23	IMDEMNITZACIONS PER MOTIU DEL SERVEI	112.510,00
4	TRANSFERÈNCIES CORRENTS	9.102.230,75
41	A ORGANISMES AUT.LOCALS DE L'AJUNTAMENT	7.472.794,39
47	A EMPRESES PRIVADES	43.500,00
48	A FAMÍLIES I INSTIT.SENSE AFANY DE LUCRE	1.585.936,36



PRESSUPOST GENERAL 2024

PRESSUPOST PER DISTRICTES

Horta - Guinardó

		2024
		35.169.628,53
1	DESPESES DE PERSONAL	5.440.202,25
10	ÒRGANS DE GOVERN I PERSONAL DIRECTIU	512.298,56
12	PERSONAL FUNCIONARI	3.329.044,90
13	PERSONAL LABORAL	193.428,32
15	INCENTIUS AL RENDIMENT	252.781,70
16	QUOTES,PRESTAC.I DESP.SOC.A CARREC EMP.	1.152.648,77
2	DESPESES EN BÉNS CORRENTS I SERVEIS	18.287.182,38
20	ARRENDAMENTS	371.137,35
21	MANTENIMENT, REPARACIÓ I CONSERVACIÓ	1.294.675,83
22	MATERIAL, SUBMINISTRAMENTS I ALTRES	16.528.359,12
23	IMDEMNITZACIONS PER MOTIU DEL SERVEI	93.010,08
4	TRANSFERÈNCIES CORRENTS	11.277.243,90
41	A ORGANISMES AUT.LOCALS DE L'AJUNTAMENT	10.402.816,33
44	A EPE'S I SOCIETATS MERCANTILS DE L'AJUN	8.300,00
48	A FAMÍLIES I INSTIT.SENSE AFANY DE LUCRE	866.127,57
6	INVERSIONS REALS	165.000,00
63	INV. REPOSICIÓ FUNCIONAMENT OPERATIU SER	165.000,00



PRESSUPOST GENERAL 2024

PRESSUPOST PER DISTRICTES

Nou Barris

		2024
		38.712.279,02
1	DESPESES DE PERSONAL	5.443.877,69
10	ÒRGANS DE GOVERN I PERSONAL DIRECTIU	461.376,54
12	PERSONAL FUNCIONARI	3.414.495,12
13	PERSONAL LABORAL	187.193,78
15	INCENTIUS AL RENDIMENT	264.768,76
16	QUOTES,PRESTAC.I DESP.SOC.A CARREC EMP.	1.116.043,49
2	DESPESES EN BÉNS CORRENTS I SERVEIS	19.445.740,66
20	ARRENDAMENTS	587.000,00
21	MANTENIMENT, REPARACIÓ I CONSERVACIÓ	1.369.807,51
22	MATERIAL, SUBMINISTRAMENTS I ALTRES	17.375.933,15
23	IMDEMNITZACIONS PER MOTIU DEL SERVEI	113.000,00
4	TRANSFERÈNCIES CORRENTS	13.522.660,67
41	A ORGANISMES AUT.LOCALS DE L'AJUNTAMENT	11.006.434,37
47	A EMPRESES PRIVADES	10.000,00
48	A FAMÍLIES I INSTIT.SENSE AFANY DE LUCRE	2.506.226,30
6	INVERSIONS REALS	300.000,00
63	INV. REPOSICIÓ FUNCIONAMENT OPERATIU SER	300.000,00



PRESSUPOST GENERAL 2024

PRESSUPOST PER DISTRICTES

Sant Andreu

		2024
		34.061.194,80
1	DESPESES DE PERSONAL	5.839.991,89
10	ÒRGANS DE GOVERN I PERSONAL DIRECTIU	469.121,52
12	PERSONAL FUNCIONARI	3.676.650,12
13	PERSONAL LABORAL	196.878,44
15	INCENTIUS AL RENDIMENT	269.461,95
16	QUOTES,PRESTAC.I DESP.SOC.A CARREC EMP.	1.227.879,86
2	DESPESES EN BÉNS CORRENTS I SERVEIS	19.502.600,25
20	ARRENDAMENTS	498.100,41
21	MANTENIMENT, REPARACIÓ I CONSERVACIÓ	1.689.574,61
22	MATERIAL, SUBMINISTRAMENTS I ALTRES	17.166.974,09
23	IMDEMNITZACIONS PER MOTIU DEL SERVEI	147.951,14
4	TRANSFERÈNCIES CORRENTS	8.416.941,66
41	A ORGANISMES AUT.LOCALS DE L'AJUNTAMENT	6.701.796,57
47	A EMPRESES PRIVADES	495.753,96
48	A FAMÍLIES I INSTIT.SENSE AFANY DE LUCRE	1.219.391,13
6	INVERSIONS REALS	301.661,00
63	INV. REPOSICIÓ FUNCIONAMENT OPERATIU SER	301.661,00



PRESSUPOST GENERAL 2024

PRESSUPOST PER DISTRICTES

Sant Martí

		2024
		48.734.821,44
1	DESPESES DE PERSONAL	5.945.620,09
10	ÒRGANS DE GOVERN I PERSONAL DIRECTIU	466.194,66
12	PERSONAL FUNCIONARI	3.861.311,67
13	PERSONAL LABORAL	96.962,58
15	INCENTIUS AL RENDIMENT	282.668,87
16	QUOTES,PRESTAC.I DESP.SOC.A CARREC EMP.	1.238.482,31
2	DESPESES EN BÉNS CORRENTS I SERVEIS	27.439.338,60
20	ARRENDAMENTS	831.837,48
21	MANTENIMENT, REPARACIÓ I CONSERVACIÓ	1.598.135,25
22	MATERIAL, SUBMINISTRAMENTS I ALTRES	24.882.555,87
23	IMDEMNITZACIONS PER MOTIU DEL SERVEI	126.810,00
4	TRANSFERÈNCIES CORRENTS	15.349.862,75
41	A ORGANISMES AUT.LOCALS DE L'AJUNTAMENT	13.503.270,41
44	A EPE'S I SOCIETATS MERCANTILS DE L'AJUN	80.000,00
46	A ENTITATS LOCALS	6.141,00
47	A EMPRESES PRIVADES	12.000,00
48	A FAMÍLIES I INSTIT.SENSE AFANY DE LUCRE	1.748.451,34

PRESSUPOST GENERAL 2024

Despeses per sectors d'actuacions i subprogrames		1	2	3	4
		DESPESES DE PERSONAL EUR	DESPESES EN BÉNS CORRENTS I SERVEIS EUR	DESPESES FINANCERES EUR	TRANSFERÈNCIES CORRENTS EUR
01	Gerència Municipal	3.853.442,00	5.482.086,31	0,00	17.413.807,41
0100	Gerència Municipal	3.428.080,72	1.270.632,13	0,00	13.792.411,41
15131	Redacció de projectes-execució d'obres	0,00	10,00	0,00	0,00
17211	Intervenció mediambiental	0,00	0,00	0,00	100.000,00
23011	Direcció i administració de serveis socials	0,00	10,00	0,00	10,00
33011	Administració general de cultura	0,00	10,00	0,00	10,00
43011	Administració de promoció econòmica	249.709,26	10,00	0,00	3.575.010,00
43336	Promoció econòmica	0,00	0,00	0,00	9.508.715,31
92011	Administració general	809.112,87	602.638,04	0,00	65.000,00
92321	Anàlisi i programació	2.369.258,59	667.954,09	0,00	0,00
92612	Gestió xarxa integrada d'informació	0,00	0,00	0,00	543.666,10
0106	Gerència de Coordinació Territorial i Proximitat	425.361,28	4.211.454,18	0,00	3.621.396,00
15131	Redacció de projectes-execució d'obres	0,00	10,00	0,00	10,00
23011	Direcció i administració de serveis socials	0,00	10,00	0,00	10,00
32011	Administració general d'educació	0,00	10,00	0,00	10,00
43011	Administració de promoció econòmica	0,00	10,00	0,00	10,00
92011	Administració general	425.361,28	0,00	0,00	0,00
92015	Coordinació territorial	0,00	1.995.180,19	0,00	0,00
92017	Espais de coresponsabilitat	0,00	945.940,26	0,00	0,00
92511	Atenció al ciutadà	0,00	0,00	0,00	3.621.356,00
92921	Dotació per imprevistos	0,00	1.270.293,73	0,00	0,00
02	Àrea de Drets Socials, Salut, Cooperació i Comunitat	11.322.414,07	28.132.714,74	0,00	296.160.798,71
0200	Ger. d'Àrea de Drets Socials, Salut, Cooperació i Comunitat	11.322.414,07	28.132.714,74	0,00	296.160.798,71
15131	Redacció de projectes-execució d'obres	0,00	0,00	0,00	10,00
15361	Pla de Barris	0,00	1.877.395,71	0,00	10,00
23011	Direcció i administració de serveis socials	5.897.739,82	2.602.823,05	0,00	598.010,00
23013	Serveis comuns d'equipaments de serveis socials	0,00	1.468.433,46	0,00	0,00
23015	Comunicació i inform. de serveis socials	0,00	15.000,00	0,00	0,00
23031	Direcció estratègia-innovació de serveis socials	0,00	2.132.519,16	0,00	1.186.256,74
23032	Recerca i coneixement de serveis socials	531.625,13	284.050,00	0,00	0,00
23033	Gestió de projectes d'innovació social	0,00	0,00	0,00	0,00
23034	Participació social	401.806,78	518.795,53	0,00	271.000,00
23035	Comunicació i informació de serveis socials	542.650,11	540.752,00	0,00	0,00
23036	Planificació i Processos de serveis socials	6.000,00	245.168,61	0,00	22.059,50
23038	Gestió sistemes d'informació de serveis socials	0,00	249.731,74	0,00	0,00
23111	Atenció infància i adolescència	1.000,00	0,00	0,00	0,00
23151	Serveis socials bàsics	0,00	0,00	0,00	236.879.528,69
23161	Acol·lida i acompanyament d'immigrants	550.486,87	5.965.675,33	0,00	2.060.925,00
23162	Immigració-reglament d'estrangeria	0,00	692.678,36	0,00	0,00
23164	Atenció a refugiats	0,00	2.291.139,31	0,00	60.000,00
23171	Atenció a la dona víctima de viol.	5.586,60	0,00	0,00	0,00
23182	Suport a les accions comunitàries	249.429,40	251.852,13	0,00	1.471.700,00
23251	Atenció la diversitat i no discriminació	700,00	259.985,92	0,00	0,00
23252	Foment i promoció dels drets humans	379.903,15	459.802,61	0,00	892.500,00
23261	Promoció de la convivència i interculturalitat	465.525,47	0,00	0,00	144.107,00
23271	Temps i qualitat de vida	0,00	179.113,95	0,00	864.538,00
23291	Cooperació Internacional	0,00	1.091.275,15	0,00	10.748.000,00
23411	Atenció a les persones discapacitades	0,00	0,00	0,00	13.014.816,63
31111	Promoció de la salut	0,00	317.969,22	0,00	1.322.541,44
31112	Protecció de la salut	0,00	0,00	0,00	23.012.999,05
31311	Promoció de la salut	0,00	0,00	0,00	810.084,58
31211	Assistència sanitària	0,00	0,00	0,00	860.525,60
33011	Administració general de cultura	0,00	0,00	0,00	0,00
43352	Temps i Economia de les Cures	0,00	108.700,00	0,00	555.436,09
91211	Representació política	0,00	12.500,00	0,00	0,00
92011	Administració general	0,00	0,00	0,00	10,00
92417	Participació ciutadana	1.104.283,35	637.261,30	0,00	244.034,72
92418	Associacionisme	926.751,08	71.458,28	0,00	871.705,67
92419	Recerca i innovació en matèria de participació	252.926,31	767.841,56	0,00	270.000,00
92521	Direcció de comunicació	0,00	102.500,00	0,00	0,00
92921	Dotació per imprevistos	6.000,00	0,00	0,00	0,00
93311	Patrimoni	0,00	77.170,90	0,00	0,00
93312	Manteniment d'edificis centralitzats	0,00	4.911.121,46	0,00	0,00
03	Àrea de Recursos i Transformació Digital	76.106.307,71	95.047.429,48	10.000,00	80.335.808,88
0300	Gerència d'Àrea de Recursos i Transformació Digital	20.191.955,70	46.798.472,51	0,00	75.049.393,88
15131	Redacció de projectes-execució d'obres	0,00	10,00	0,00	10,00
15211	Promoció de l'habitatge social	0,00	0,00	0,00	0,00
23011	Direcció i administració de serveis socials	0,00	10,00	0,00	10,00
33011	Administració general de cultura	0,00	10,00	0,00	10,00
43011	Administració de promoció econòmica	0,00	10,00	0,00	0,00
49111	Informació i comunicació de Barcelona	0,00	0,00	0,00	18.584.620,00
92011	Administració general	6.499.828,28	0,00	0,00	0,00
92012	Serveis editorials	1.671.973,01	1.337.000,00	0,00	0,00
92014	Serveis jurídics	1.617.435,95	796.600,00	0,00	0,00
92031	Arxiu municipal contemporani	256.217,90	0,00	0,00	0,00

5	6	7	8	9	
FONS DE CONTINGÈNCIA	INVERSIONS REALS	TRANSFERENCIES DE CAPITAL	ACTIUS FINANCERS	PASSIUS FINANCERS	TOTAL
EUR	EUR	EUR	EUR	EUR	EUR
0,00	0,00	0,00	0,00	0,00	26.749.335,72
0,00	0,00	0,00	0,00	0,00	18.491.124,26
0,00	0,00	0,00	0,00	0,00	10,00
0,00	0,00	0,00	0,00	0,00	100.000,00
0,00	0,00	0,00	0,00	0,00	20,00
0,00	0,00	0,00	0,00	0,00	20,00
0,00	0,00	0,00	0,00	0,00	3.824.729,26
0,00	0,00	0,00	0,00	0,00	9.508.715,31
0,00	0,00	0,00	0,00	0,00	1.476.750,91
0,00	0,00	0,00	0,00	0,00	3.037.212,68
0,00	0,00	0,00	0,00	0,00	543.666,10
0,00	0,00	0,00	0,00	0,00	8.258.211,46
0,00	0,00	0,00	0,00	0,00	20,00
0,00	0,00	0,00	0,00	0,00	20,00
0,00	0,00	0,00	0,00	0,00	20,00
0,00	0,00	0,00	0,00	0,00	20,00
0,00	0,00	0,00	0,00	0,00	425.361,28
0,00	0,00	0,00	0,00	0,00	1.995.180,19
0,00	0,00	0,00	0,00	0,00	945.940,26
0,00	0,00	0,00	0,00	0,00	3.621.356,00
0,00	0,00	0,00	0,00	0,00	1.270.293,73
0,00	3.877.536,93	208.463,07	0,00	0,00	339.701.927,52
0,00	3.877.536,93	208.463,07	0,00	0,00	339.701.927,52
0,00	2.941.536,93	0,00	0,00	0,00	2.941.546,93
0,00	0,00	0,00	0,00	0,00	1.877.405,71
0,00	0,00	0,00	0,00	0,00	9.098.572,87
0,00	60.000,00	0,00	0,00	0,00	1.528.433,46
0,00	0,00	0,00	0,00	0,00	15.000,00
0,00	0,00	0,00	0,00	0,00	3.318.775,90
0,00	0,00	0,00	0,00	0,00	815.675,13
0,00	26.000,00	0,00	0,00	0,00	26.000,00
0,00	0,00	0,00	0,00	0,00	1.191.602,31
0,00	0,00	0,00	0,00	0,00	1.083.402,11
0,00	0,00	0,00	0,00	0,00	273.228,11
0,00	0,00	0,00	0,00	0,00	249.731,74
0,00	0,00	0,00	0,00	0,00	1.000,00
0,00	0,00	0,00	0,00	0,00	236.879.528,69
0,00	0,00	0,00	0,00	0,00	8.577.087,20
0,00	0,00	0,00	0,00	0,00	692.678,36
0,00	0,00	0,00	0,00	0,00	2.351.139,31
0,00	0,00	0,00	0,00	0,00	5.586,60
0,00	0,00	0,00	0,00	0,00	1.972.981,53
0,00	0,00	0,00	0,00	0,00	260.685,92
0,00	0,00	0,00	0,00	0,00	1.732.205,76
0,00	0,00	0,00	0,00	0,00	609.632,47
0,00	0,00	0,00	0,00	0,00	1.043.651,95
0,00	0,00	0,00	0,00	0,00	11.839.275,15
0,00	0,00	0,00	0,00	0,00	13.014.816,63
0,00	0,00	0,00	0,00	0,00	1.640.510,66
0,00	0,00	0,00	0,00	0,00	23.012.999,05
0,00	0,00	0,00	0,00	0,00	810.084,58
0,00	0,00	0,00	0,00	0,00	860.525,60
0,00	0,00	208.463,07	0,00	0,00	208.463,07
0,00	0,00	0,00	0,00	0,00	664.136,09
0,00	0,00	0,00	0,00	0,00	12.500,00
0,00	850.000,00	0,00	0,00	0,00	850.010,00
0,00	0,00	0,00	0,00	0,00	1.985.579,37
0,00	0,00	0,00	0,00	0,00	1.869.915,03
0,00	0,00	0,00	0,00	0,00	1.290.767,87
0,00	0,00	0,00	0,00	0,00	102.500,00
0,00	0,00	0,00	0,00	0,00	6.000,00
0,00	0,00	0,00	0,00	0,00	77.170,90
0,00	0,00	0,00	0,00	0,00	4.911.121,46
0,00	8.511.384,00	8.238.236,09	0,00	0,00	268.249.166,16
0,00	5.331.384,00	8.238.236,09	0,00	0,00	155.609.442,18
0,00	200.000,00	0,00	0,00	0,00	200.020,00
0,00	4.531.384,00	0,00	0,00	0,00	4.531.384,00
0,00	0,00	0,00	0,00	0,00	20,00
0,00	0,00	0,00	0,00	0,00	20,00
0,00	0,00	0,00	0,00	0,00	10,00
0,00	0,00	600.000,00	0,00	0,00	19.184.620,00
0,00	600.000,00	0,00	0,00	0,00	7.099.828,28
0,00	0,00	0,00	0,00	0,00	3.008.973,01
0,00	0,00	0,00	0,00	0,00	2.414.035,95
0,00	0,00	0,00	0,00	0,00	256.217,90

PRESSUPOST GENERAL 2024

Despeses per sectors d'actuacions i subprogrames		1	2	3	4
		DESPESES DE PERSONAL EUR	DESPESES EN BÉNS CORRENTS I SERVEIS EUR	DESPESES FINANCERES EUR	TRANSFERÈNCIES CORRENTS EUR
92521	Direcció de comunicació	4.358.653,08	47.392,24	0,00	0,00
92522	Serveis publicitaris	0,00	20.223.589,59	0,00	0,00
92523	Comunicació digital	397.843,05	3.758.356,89	0,00	0,00
92612	Gestió xarxa integrada d'informació	0,00	0,00	0,00	56.459.738,88
92921	Dotació per imprevistos	151.000,00	0,00	0,00	0,00
93115	Control intern	2.260.172,57	0,00	0,00	0,00
93311	Patrimoni	2.069.742,36	20.635.493,79	0,00	5.005,00
93411	Tresoreria	909.089,50	0,00	0,00	0,00
0302	Gerència de Serveis Generals	46.299.503,73	46.169.928,88	10.000,00	4.891.870,04
15131	Redacció de projectes-execució d'obres	0,00	20,00	0,00	20,00
23011	Direcció i administració de serveis socials	0,00	30,00	0,00	30,00
23173	Inclusió amb perspectiva de gènere	0,00	217.168,00	0,00	7.000,00
23271	Temps i qualitat de vida	0,00	189.205,21	0,00	203.000,00
33011	Administració general de cultura	0,00	30,00	0,00	20,00
43011	Administració de promoció econòmica	0,00	20,00	0,00	10,00
49112	Sistemes d'informació	0,00	265.500,00	0,00	0,00
91211	Representació política	13.883.277,87	0,00	0,00	2.473.795,85
91212	Direcció tècnica de premsa	1.360.284,50	165.200,00	0,00	0,00
91221	Relacions institucionals	0,00	89.000,00	0,00	1.063.160,65
91222	Protocol	1.766.557,02	890.300,00	0,00	0,00
92011	Administració general	7.910.862,41	21.767.889,11	10.000,00	984.188,54
92016	Direcció administrativa gabinet d'alcaldia	3.462.746,72	85.100,00	0,00	2.000,00
92021	Sindicatura de Greuges	1.242.900,12	82.500,00	0,00	0,00
92031	Arxiu municipal contemporani	2.859.785,58	299.310,00	0,00	25.200,00
92032	Sistema d'arxius	850.635,97	815.355,00	0,00	84.045,00
92033	Servei de documentació i accés al coneixement	573.435,77	416.833,00	0,00	25.400,00
92511	Atenció al ciutadà	11.503.232,49	11.833.307,86	0,00	0,00
93115	Control intern	0,00	60.000,00	0,00	0,00
93312	Manteniment d'edificis centralitzats	885.785,28	7.281.060,70	0,00	0,00
93314	Manteniment d'edificis i solars no centralitzats	0,00	1.712.100,00	0,00	24.000,00
0303	Ger. de Persones, Organització i Administració Electrònica	9.614.848,28	2.079.028,09	0,00	394.544,96
15131	Redacció de projectes-execució d'obres	0,00	10,00	0,00	10,00
23011	Direcció i administració de serveis socials	0,00	10,00	0,00	10,00
33011	Administració general de cultura	0,00	10,00	0,00	10,00
43011	Administració de promoció econòmica	0,00	10,00	0,00	10,00
92034	Administració Electrònica	0,00	450.000,00	0,00	0,00
92211	Direcció de recursos humans i organització	3.384.307,88	513.275,67	0,00	141.454,88
92212	Gestió-administració recursos humans-organització	1.844.364,51	0,00	0,00	0,00
92214	Comunicació interna recursos humans i organització	1.073.732,67	25.000,00	0,00	0,00
92215	Organització municipal	1.073.367,09	0,00	0,00	0,00
92216	Selecció de personal	0,00	780.000,00	0,00	8.000,00
92217	Formació del personal	1.176.218,84	0,00	0,00	0,00
92218	Prevenió de riscos laborals	1.056.857,29	304.683,46	0,00	24.563,00
92612	Gestió xarxa integrada d'informació	0,00	0,00	0,00	220.487,08
92921	Dotació per imprevistos	6.000,00	0,00	0,00	0,00
93312	Manteniment d'edificis centralitzats	0,00	6.028,96	0,00	0,00
04	Àrea de Seguretat, Prevenció i Convivència	316.720.866,20	24.493.133,53	10,00	639.095,11
0400	Gerència d'Àrea Seguretat , Prevenció i Convivència	316.720.866,20	24.493.133,53	10,00	639.095,11
13011	Gestió programa administració seguretat	3.334.730,07	1.927.809,40	10,00	35.000,00
13012	Desenvolupament professional prevenció i seguretat	2.772.874,77	0,00	0,00	0,00
13013	Assessorament legal a la gerència i òrgans Gov SP	0,00	573.074,60	0,00	0,00
13014	Desenvolupament dels serveis de GUB i SPEIS	1.892.179,40	8.065,38	0,00	0,00
13015	Comunicació interna i externa SP	382.361,24	261.409,49	0,00	0,00
13211	Gestió del programa de seguretat ciutadana	175.000,00	12.202.579,02	0,00	30.000,00
13212	Serveis generals de la Guàrdia Urbana	235.651.294,76	0,00	0,00	0,00
13213	Desenvol. professional, selecció, prevenc. salut GUB	216.000,00	0,00	0,00	0,00
13221	Prevenió de la delinqüència	572.175,03	741.779,59	0,00	44.000,00
13511	Protecció civil	1.101.480,51	0,00	0,00	0,00
13612	Intervenció en extinció d'incendis i salvament	50.154.001,44	4.124.475,34	0,00	18.000,00
13613	Desenvol. professional, selecció, prevenc. salut SPEIS	2.996.768,98	23.377,20	0,00	0,00
23011	Direcció i administració de serveis socials	0,00	10,00	0,00	10,00
31311	Promoció de la salut	0,00	0,00	0,00	160.000,00
33011	Administració general de cultura	0,00	10,00	0,00	10,00
43011	Administració de promoció econòmica	0,00	10,00	0,00	10,00
92012	Serveis editorials	0,00	45.000,00	0,00	0,00
92033	Servei de documentació i accés al coneixement	0,00	7.000,00	0,00	0,00
92511	Atenció al ciutadà	0,00	25.000,00	0,00	0,00
92612	Gestió xarxa integrada d'informació	0,00	0,00	0,00	352.065,11
92921	Dotació per imprevistos	17.472.000,00	0,00	0,00	0,00
93312	Manteniment d'edificis centralitzats	0,00	4.553.533,51	0,00	0,00
05	Àrea d'Urbanisme i Habitatge	14.100.484,99	8.426.191,47	0,00	39.804.374,68
0500	Gerència d'Àrea d'Urbanisme i Habitatge	380.495,64	2.029.691,08	0,00	18.070.523,03
15011	Despeses generals	312.495,64	0,00	0,00	0,00
15013	Planificació	62.000,00	0,00	0,00	0,00
15131	Redacció de projectes-execució d'obres	0,00	0,00	0,00	0,00
15211	Promoció de l'habitatge social	0,00	1.608.959,00	0,00	16.116.289,28

5	6	7	8	9	
FONS DE CONTINGÈNCIA	INVERSIONS REALS	TRANSFERÈNCIES DE CAPITAL	ACTIUS FINANCERS	PASSIUS FINANCERS	TOTAL
EUR	EUR	EUR	EUR	EUR	EUR
0,00	0,00	0,00	0,00	0,00	4.406.045,32
0,00	0,00	0,00	0,00	0,00	20.223.589,59
0,00	0,00	0,00	0,00	0,00	4.156.199,94
0,00	0,00	0,00	0,00	0,00	56.459.738,88
0,00	0,00	0,00	0,00	0,00	151.000,00
0,00	0,00	0,00	0,00	0,00	2.260.172,57
0,00	0,00	7.638.236,09	0,00	0,00	30.348.477,24
0,00	0,00	0,00	0,00	0,00	909.089,50
0,00	3.180.000,00	0,00	0,00	0,00	100.551.302,65
0,00	0,00	0,00	0,00	0,00	40,00
0,00	0,00	0,00	0,00	0,00	60,00
0,00	0,00	0,00	0,00	0,00	224.168,00
0,00	0,00	0,00	0,00	0,00	392.205,21
0,00	0,00	0,00	0,00	0,00	50,00
0,00	0,00	0,00	0,00	0,00	30,00
0,00	0,00	0,00	0,00	0,00	265.500,00
0,00	0,00	0,00	0,00	0,00	16.357.073,72
0,00	0,00	0,00	0,00	0,00	1.525.484,50
0,00	0,00	0,00	0,00	0,00	1.152.160,65
0,00	0,00	0,00	0,00	0,00	2.656.857,02
0,00	100.000,00	0,00	0,00	0,00	30.772.940,06
0,00	0,00	0,00	0,00	0,00	3.549.846,72
0,00	0,00	0,00	0,00	0,00	1.325.400,12
0,00	0,00	0,00	0,00	0,00	3.184.295,58
0,00	0,00	0,00	0,00	0,00	1.750.035,97
0,00	0,00	0,00	0,00	0,00	1.015.688,77
0,00	0,00	0,00	0,00	0,00	23.336.540,35
0,00	0,00	0,00	0,00	0,00	60.000,00
0,00	0,00	0,00	0,00	0,00	8.166.845,98
0,00	3.080.000,00	0,00	0,00	0,00	4.816.100,00
0,00	0,00	0,00	0,00	0,00	12.088.421,33
0,00	0,00	0,00	0,00	0,00	20,00
0,00	0,00	0,00	0,00	0,00	20,00
0,00	0,00	0,00	0,00	0,00	20,00
0,00	0,00	0,00	0,00	0,00	20,00
0,00	0,00	0,00	0,00	0,00	450.000,00
0,00	0,00	0,00	0,00	0,00	4.039.038,43
0,00	0,00	0,00	0,00	0,00	1.844.364,51
0,00	0,00	0,00	0,00	0,00	1.098.732,67
0,00	0,00	0,00	0,00	0,00	1.073.367,09
0,00	0,00	0,00	0,00	0,00	788.000,00
0,00	0,00	0,00	0,00	0,00	1.176.218,84
0,00	0,00	0,00	0,00	0,00	1.386.103,75
0,00	0,00	0,00	0,00	0,00	220.487,08
0,00	0,00	0,00	0,00	0,00	6.000,00
0,00	0,00	0,00	0,00	0,00	6.028,96
0,00	5.717.655,06	0,00	0,00	0,00	347.570.759,90
0,00	5.717.655,06	0,00	0,00	0,00	347.570.759,90
0,00	660.000,00	0,00	0,00	0,00	5.957.549,47
0,00	0,00	0,00	0,00	0,00	2.772.874,77
0,00	0,00	0,00	0,00	0,00	573.074,60
0,00	0,00	0,00	0,00	0,00	1.900.244,78
0,00	0,00	0,00	0,00	0,00	643.770,73
0,00	0,00	0,00	0,00	0,00	12.407.579,02
0,00	3.284.502,00	0,00	0,00	0,00	238.935.796,76
0,00	0,00	0,00	0,00	0,00	216.000,00
0,00	0,00	0,00	0,00	0,00	1.357.954,62
0,00	0,00	0,00	0,00	0,00	1.101.480,51
0,00	1.773.153,06	0,00	0,00	0,00	56.069.629,84
0,00	0,00	0,00	0,00	0,00	3.020.146,18
0,00	0,00	0,00	0,00	0,00	20,00
0,00	0,00	0,00	0,00	0,00	160.000,00
0,00	0,00	0,00	0,00	0,00	20,00
0,00	0,00	0,00	0,00	0,00	20,00
0,00	0,00	0,00	0,00	0,00	45.000,00
0,00	0,00	0,00	0,00	0,00	7.000,00
0,00	0,00	0,00	0,00	0,00	25.000,00
0,00	0,00	0,00	0,00	0,00	352.065,11
0,00	0,00	0,00	0,00	0,00	17.472.000,00
0,00	0,00	0,00	0,00	0,00	4.553.533,51
0,00	0,00	924.500,00	0,00	0,00	63.255.551,14
0,00	0,00	924.500,00	0,00	0,00	21.405.209,75
0,00	0,00	0,00	0,00	0,00	312.495,64
0,00	0,00	0,00	0,00	0,00	62.000,00
0,00	0,00	924.500,00	0,00	0,00	924.500,00
0,00	0,00	0,00	0,00	0,00	17.725.248,28

PRESSUPOST GENERAL 2024

Despeses per sectors d'actuacions i subprogrames		1	2	3	4
		DESPESES DE PERSONAL	DESPESES EN BÉNS CORRENTS I SERVEIS	DESPESES FINANCERES	TRANSFERÈNCIES CORRENTS
		EUR	EUR	EUR	EUR
23011	Direcció i administració de serveis socials	0,00	10,00	0,00	10,00
33011	Administració general de cultura	0,00	10,00	0,00	10,00
43011	Administració de promoció econòmica	0,00	10,00	0,00	10,00
46311	Suport a innovació i coneixement	0,00	0,00	0,00	1.554.193,75
91225	Comissionat Innovació Digital	0,00	420.692,08	0,00	400.000,00
92011	Administració general	0,00	10,00	0,00	10,00
92921	Dotació per imprevistos	6.000,00	0,00	0,00	0,00
0503	Gerència d'Urbanisme	10.545.161,71	2.253.449,08	0,00	13.889.961,16
15011	Despeses generals	9.765.182,09	170.946,17	0,00	6.442.037,00
15013	Planificació	779.979,62	0,00	0,00	0,00
15111	Llicències	0,00	145.881,30	0,00	0,00
15112	Inspeccions	0,00	1.488.868,52	0,00	0,00
15131	Redacció de projectes-execució d'obres	0,00	0,00	0,00	7.447.884,16
15151	Planejament de la ciutat	0,00	447.713,09	0,00	0,00
23011	Direcció i administració de serveis socials	0,00	10,00	0,00	10,00
33011	Administració general de cultura	0,00	10,00	0,00	10,00
43011	Administració de promoció econòmica	0,00	10,00	0,00	10,00
92011	Administració general	0,00	10,00	0,00	10,00
0505	Gerència de l'Arquitecte en Cap	3.174.827,64	4.143.051,31	0,00	7.843.890,49
15011	Despeses generals	3.174.827,64	0,00	0,00	1.565.641,24
15131	Redacció de projectes-execució d'obres	0,00	631.679,63	0,00	0,00
15141	Projectes estratègics	0,00	346.516,16	0,00	0,00
15142	Estratègia	0,00	300.000,00	0,00	0,00
15221	Millora del paisatge urbà i la qualitat de vida	0,00	2.864.815,52	0,00	6.278.209,25
23011	Direcció i administració de serveis socials	0,00	10,00	0,00	10,00
32011	Administració general d'educació	0,00	10,00	0,00	10,00
43011	Administració de promoció econòmica	0,00	10,00	0,00	10,00
92011	Administració general	0,00	10,00	0,00	10,00
07	Àrea d'Economia i Promoció Econòmica	16.727.757,30	32.639.826,76	37.464.293,00	342.464.135,66
0700	Gerència d'Àrea d'Economia i Promoció Econòmica	879.679,99	4.803.469,84	0,00	96.089.473,93
15361	Pla de Barris	0,00	3.126.687,32	0,00	10.298.639,84
23011	Direcció i administració de serveis socials	0,00	10,00	0,00	10,00
33011	Administració general de cultura	0,00	10,00	0,00	10,00
43011	Administració de promoció econòmica	0,00	388.143,52	0,00	44.677,00
43014	Consell Econòmic i Social	246.841,21	107.109,00	0,00	18.000,00
43121	Mercats municipals	0,00	0,00	0,00	3.626.542,84
43311	Suport Ocupació i Empresa	0,00	0,00	0,00	42.003.887,76
43315	Foment de l'emprenedoria	0,00	0,00	0,00	3.100.000,00
43336	Promoció econòmica	0,00	181.500,00	0,00	1.397.367,00
43338	Serveis digitals i suport a la promoció econòmica	0,00	1.000.000,00	0,00	0,00
92011	Administració general	632.838,78	10,00	0,00	0,00
93211	Gestió tributària	0,00	0,00	0,00	35.600.339,49
0701	Gerència de Pressupostos i Hisenda	4.554.275,37	4.618.265,48	0,00	615.359,83
15131	Redacció de projectes-execució d'obres	0,00	19,32	0,00	10,00
23011	Direcció i administració de serveis socials	0,00	19,32	0,00	9,66
32011	Administració general d'educació	0,00	9,66	0,00	0,00
33011	Administració general de cultura	0,00	0,00	0,00	9,66
33411	Promoció cultural	0,00	0,00	0,00	421.421,51
43011	Administració de promoció econòmica	1.217.126,55	10,00	0,00	0,00
43311	Suport Ocupació i Empresa	9.000,00	0,00	0,00	11.109,00
92011	Administració general	0,00	758.000,00	0,00	35.000,00
92612	Gestió xarxa integrada d'informació	0,00	1.726.261,48	0,00	103.800,00
92921	Dotació per imprevistos	6.000,00	0,00	0,00	0,00
93112	Pressupost i política fiscal	1.023.155,59	1.435.860,23	0,00	44.000,00
93113	Administració comptable	768.800,30	0,00	0,00	0,00
93114	Gestió financera	1.085.241,82	0,00	0,00	0,00
93116	Auditoria interna	0,00	380.020,39	0,00	0,00
93212	Consell Tributari	444.951,11	278.322,08	0,00	0,00
93312	Manteniment d'edificis centralitzats	0,00	39.743,00	0,00	0,00
0703	Gerència de Pressupostos i Hisenda-Serv.Centrals	6.910.434,47	15.956.585,31	37.464.293,00	225.641.385,09
01111	Servei del deute	0,00	0,00	37.214.293,00	0,00
13212	Serveis generals de la Guàrdia Urbana	0,00	2.283.253,00	0,00	0,00
13311	Estacionament regulat	0,00	0,00	0,00	54.450.847,00
13414	Senyalització viària horitzontal i vertical	0,00	0,00	0,00	0,00
13511	Protecció civil	0,00	0,00	0,00	0,00
13612	Intervenció en extinció d'incendis i salvament	0,00	0,00	0,00	0,00
15121	Gestió del sòl	0,00	0,00	0,00	0,00
15131	Redacció de projectes-execució d'obres	0,00	0,00	0,00	0,00
15221	Millora del paisatge urbà i la qualitat de vida	0,00	0,00	0,00	0,00
15331	Manteniment i renovació de les estructures vials	0,00	0,00	0,00	0,00
15344	Manteniment-millora espais públics no centralitzat	0,00	0,00	0,00	0,00
15361	Pla de Barris	0,00	0,00	0,00	0,00
16011	Sanejament xarxa de clavegueram	0,00	330.000,00	0,00	0,00
16111	Abastament de les aigües	0,00	0,00	0,00	0,00
16221	Gestió de residus sòlids urbans	0,00	590.000,00	0,00	0,00
16511	Gestió de l'enllumenat públic	0,00	0,00	0,00	0,00

5	6	7	8	9	
FONS DE CONTINGÈNCIA	INVERSIONS REALS	TRANSFERENCIES DE CAPITAL	ACTIUS FINANCERS	PASSIUS FINANCERS	TOTAL
EUR	EUR	EUR	EUR	EUR	EUR
0,00	0,00	0,00	0,00	0,00	20,00
0,00	0,00	0,00	0,00	0,00	20,00
0,00	0,00	0,00	0,00	0,00	20,00
0,00	0,00	0,00	0,00	0,00	1.554.193,75
0,00	0,00	0,00	0,00	0,00	820.692,08
0,00	0,00	0,00	0,00	0,00	20,00
0,00	0,00	0,00	0,00	0,00	6.000,00
0,00	0,00	0,00	0,00	0,00	26.688.571,95
0,00	0,00	0,00	0,00	0,00	16.378.165,26
0,00	0,00	0,00	0,00	0,00	779.979,62
0,00	0,00	0,00	0,00	0,00	145.881,30
0,00	0,00	0,00	0,00	0,00	1.488.868,52
0,00	0,00	0,00	0,00	0,00	7.447.884,16
0,00	0,00	0,00	0,00	0,00	447.713,09
0,00	0,00	0,00	0,00	0,00	20,00
0,00	0,00	0,00	0,00	0,00	20,00
0,00	0,00	0,00	0,00	0,00	20,00
0,00	0,00	0,00	0,00	0,00	20,00
0,00	0,00	0,00	0,00	0,00	15.161.769,44
0,00	0,00	0,00	0,00	0,00	4.740.468,88
0,00	0,00	0,00	0,00	0,00	631.679,63
0,00	0,00	0,00	0,00	0,00	346.516,16
0,00	0,00	0,00	0,00	0,00	300.000,00
0,00	0,00	0,00	0,00	0,00	9.143.024,77
0,00	0,00	0,00	0,00	0,00	20,00
0,00	0,00	0,00	0,00	0,00	20,00
0,00	0,00	0,00	0,00	0,00	20,00
90.590.260,33	684.107.144,41	56.077.800,54	33.681.816,58	55.578.952,97	1.349.331.987,55
0,00	110.752,72	0,00	0,00	0,00	101.883.376,48
0,00	0,00	0,00	0,00	0,00	13.425.327,16
0,00	0,00	0,00	0,00	0,00	20,00
0,00	0,00	0,00	0,00	0,00	20,00
0,00	0,00	0,00	0,00	0,00	432.820,52
0,00	0,00	0,00	0,00	0,00	371.950,21
0,00	0,00	0,00	0,00	0,00	3.626.542,84
0,00	0,00	0,00	0,00	0,00	42.003.887,76
0,00	0,00	0,00	0,00	0,00	3.100.000,00
0,00	0,00	0,00	0,00	0,00	1.578.867,00
0,00	0,00	0,00	0,00	0,00	1.000.000,00
0,00	110.752,72	0,00	0,00	0,00	743.601,50
0,00	0,00	0,00	0,00	0,00	35.600.339,49
0,00	0,00	0,00	0,00	0,00	9.787.900,68
0,00	0,00	0,00	0,00	0,00	29,32
0,00	0,00	0,00	0,00	0,00	28,98
0,00	0,00	0,00	0,00	0,00	9,66
0,00	0,00	0,00	0,00	0,00	9,66
0,00	0,00	0,00	0,00	0,00	421.421,51
0,00	0,00	0,00	0,00	0,00	1.217.136,55
0,00	0,00	0,00	0,00	0,00	20.109,00
0,00	0,00	0,00	0,00	0,00	793.000,00
0,00	0,00	0,00	0,00	0,00	1.830.061,48
0,00	0,00	0,00	0,00	0,00	6.000,00
0,00	0,00	0,00	0,00	0,00	2.503.015,82
0,00	0,00	0,00	0,00	0,00	768.800,30
0,00	0,00	0,00	0,00	0,00	1.085.241,82
0,00	0,00	0,00	0,00	0,00	380.020,39
0,00	0,00	0,00	0,00	0,00	723.273,19
0,00	0,00	0,00	0,00	0,00	39.743,00
90.590.260,33	683.996.391,69	56.077.800,54	33.681.816,58	55.578.952,97	1.205.897.919,98
0,00	0,00	0,00	0,00	52.178.952,97	89.393.245,97
0,00	256.267,89	0,00	0,00	0,00	2.539.520,89
0,00	0,00	0,00	0,00	0,00	54.450.847,00
0,00	848.090,35	0,00	0,00	0,00	848.090,35
0,00	76.675,30	0,00	0,00	0,00	76.675,30
0,00	100.000,00	0,00	0,00	0,00	100.000,00
0,00	1.000.000,00	0,00	0,00	0,00	1.000.000,00
20.953.786,94	243.524.597,66	21.489.500,54	0,00	0,00	285.967.885,14
0,00	370.200,00	0,00	0,00	0,00	370.200,00
0,00	98.235.500,81	0,00	0,00	0,00	98.235.500,81
0,00	6.022.252,53	0,00	0,00	0,00	6.022.252,53
0,00	33.016.857,60	0,00	0,00	0,00	33.016.857,60
0,00	0,00	0,00	0,00	0,00	330.000,00
0,00	55.000,00	0,00	0,00	0,00	55.000,00
0,00	0,00	0,00	0,00	0,00	590.000,00
0,00	33.735,88	0,00	0,00	0,00	33.735,88

PRESSUPOST GENERAL 2024

Despeses per sectors d'actuacions i subprogrames		1	2	3	4
		DESPESES DE PERSONAL	DESPESES EN BÉNS CORRENTS I SERVEIS	DESPESES FINANCERES	TRANSFERÈNCIES CORRENTS
		EUR	EUR	EUR	EUR
17111	Construcció i manteniment d'espais verds	0,00	0,00	0,00	0,00
17211	Intervenció mediambiental	0,00	0,00	0,00	0,00
17941	Gestió de recursos energètics locals	0,00	0,00	0,00	0,00
21111	Pensions	218.687,96	0,00	0,00	0,00
23011	Direcció i administració de serveis socials	0,00	9,66	0,00	9,66
23013	Serveis comuns d'equipaments de serveis socials	0,00	0,00	0,00	0,00
23151	Serveis socials bàsics	0,00	0,00	0,00	0,00
23191	Emergències i urgències socials	0,00	0,00	0,00	0,00
23222	Gestió d'equipaments juvenils	0,00	0,00	0,00	0,00
23232	Gestió de casals i espais per a la gent gran	0,00	0,00	0,00	0,00
31211	Assistència sanitària	0,00	0,00	0,00	0,00
32321	Funcionam. gral. centres educació infantil-primària	0,00	0,00	0,00	0,00
33011	Administració general de cultura	0,00	9,66	0,00	9,66
33211	Biblioteques	0,00	0,00	0,00	0,00
33311	Museus i centres patrimonials	0,00	0,00	0,00	0,00
34211	Instal·lacions esportives	0,00	0,00	0,00	0,00
43011	Administració de promoció econòmica	0,00	9,66	0,00	9,66
43121	Mercats municipals	0,00	0,00	0,00	0,00
43211	Foment del turisme	0,00	10.348.293,67	0,00	5.050.003,80
43336	Promoció econòmica	0,00	0,00	0,00	0,00
44111	Suport al transport públic de viatgers	0,00	0,00	0,00	0,00
49112	Sistemes d'informació	0,00	0,00	0,00	0,00
92011	Administració general	0,00	9,66	0,00	85.332,00
92013	Programa actuació sectorial	538.676,47	0,00	0,00	0,00
92911	Fons de contingència	0,00	0,00	0,00	0,00
92921	Dotació per imprevistos	6.153.070,04	0,00	0,00	0,00
93211	Gestió tributària	0,00	2.405.000,00	250.000,00	0,00
93213	Dipòsits i fiances	0,00	0,00	0,00	0,00
93219	Serveis d'ingressos	0,00	0,00	0,00	0,00
93311	Patrimoni	0,00	0,00	0,00	0,00
93314	Manteniment d'edificis i solars no centralitzats	0,00	0,00	0,00	0,00
94311	Transferències a altres ens locals	0,00	0,00	0,00	166.055.173,31
0706	Gerència de Promoció Econòmica	4.383.367,47	7.261.506,13	0,00	20.117.916,81
15131	Redacció de projectes-execució d'obres	0,00	10,00	0,00	10,00
23011	Direcció i administració de serveis socials	0,00	10,00	0,00	10,00
32626	Accions de promoció de ciència i universitats	0,00	708.319,38	0,00	1.604.598,00
33011	Administració general de cultura	0,00	10,00	0,00	10,00
43011	Administració de promoció econòmica	0,00	0,00	0,00	1.820.270,00
43141	Serveis de promoció del comerç	0,00	3.601.000,00	0,00	3.954.300,00
43143	Accions promocionals del sector Restauració	0,00	119.700,00	0,00	181.700,00
43211	Foment del turisme	0,00	0,00	0,00	4.500.000,00
43212	Promoció del turisme	0,00	0,00	0,00	1.386.623,00
43215	Altres iniciatives d'activitat turística	0,00	417.000,00	0,00	569.320,00
43322	Promoció de ciutat (GERPE)	0,00	655.780,00	0,00	931.735,00
43335	Foment indústries creatives	0,00	0,00	0,00	424.500,00
43336	Promoció econòmica	0,00	0,00	0,00	175.000,00
43351	Foment de l'economia cooperativa, social i solid	0,00	746.116,75	0,00	3.139.233,25
49311	Arbitratge	383.589,04	115.100,00	0,00	1.000,00
49312	Informació al consumidor	562.168,34	177.460,00	0,00	347.000,00
49313	Polítiques alimentàries urbanes	0,00	605.000,00	0,00	1.020.000,00
92011	Administració general	3.437.610,09	100.000,00	0,00	0,00
92612	Gestió xarxa integrada d'informació	0,00	0,00	0,00	62.607,56
93312	Manteniment d'edificis centralitzats	0,00	16.000,00	0,00	0,00
08	Àrea de Cultura, Educació, Esports i Cicles de Vida	11.470.905,34	15.336.256,50	0,00	345.394.992,86
0800	Ger. d'Àrea de Cultura, Educació, Esports i Cicles de Vida	11.470.905,34	15.336.256,50	0,00	345.394.992,86
15131	Redacció de projectes-execució d'obres	0,00	0,00	0,00	0,00
15361	Pla de Barris	0,00	10,00	0,00	10,00
23012	Direcció d'equitat social	0,00	260.530,00	0,00	0,00
23033	Gestió de projectes d'innovació social	0,00	1.913.556,63	0,00	224.212,00
23171	Atenció a la dona víctima de viol.	1.612.768,30	2.069.038,97	0,00	2.093.194,71
23172	Abordatge integr. del treball sexual	0,00	475.704,03	0,00	791.000,00
23211	Accions de millora per a la infància i l'adolesc	0,00	1.750,00	0,00	170.300,00
23213	Promoció i participació infància	0,00	509.068,55	0,00	3.688.073,45
23221	Promoció i atenció a la joventut	0,00	0,00	0,00	438.714,60
23222	Gestió d'equipaments juvenils	0,00	2.335.256,12	0,00	198.504,00
23231	Promoció de la gent gran	0,00	500.034,00	0,00	1.423.561,00
23241	Promoció de les dones	2.190.863,46	237.768,25	0,00	137.000,00
23251	Atenció la diversitat i no discriminació	0,00	507.000,00	0,00	100.000,00
23252	Foment i promoció dels drets humans	1.000,00	0,00	0,00	0,00
23254	Defensa i promoció dels drets i llibertats LGTBI	0,00	401.642,15	0,00	837.200,00
23261	Promoció de la convivència i interculturalitat	0,00	1.340.110,25	0,00	590.000,00
32011	Administració general d'educació	0,00	2.094.409,30	0,00	36.461.049,59
32021	Manteniment dels centres educatius	0,00	0,00	0,00	2.053.281,93
32023	Subministraments dels centres educatius	0,00	0,00	0,00	2.300.000,00
32321	Funcionam. gral. centres educació infantil-primària	0,00	0,00	0,00	1.465.063,08
32322	Mantenim.-neteja-subministraments-vigilància (i+p)	0,00	0,00	0,00	31.896.770,47
32331	Funcionament de centres d'educació especial	0,00	0,00	0,00	1.633.713,47
32411	Funcion. centres educació secundària-formació prof.	0,00	0,00	0,00	2.926.257,48
32412	Mantenim.-neteja-subministraments-vigilància(s+fp)	0,00	0,00	0,00	5.611.526,12

5	6	7	8	9	
FONS DE CONTINGÈNCIA	INVERSIONS REALS	TRANSFERÈNCIES DE CAPITAL	ACTIUS FINANCERS	PASSIUS FINANCERS	TOTAL
EUR	EUR	EUR	EUR	EUR	EUR
0,00	25.816.695,05	0,00	0,00	0,00	25.816.695,05
0,00	586.397,00	0,00	0,00	0,00	586.397,00
0,00	6.500.000,00	0,00	0,00	0,00	6.500.000,00
0,00	0,00	0,00	0,00	0,00	218.687,96
19.000.000,00	637.081,00	0,00	0,00	0,00	19.637.100,32
0,00	26.712.318,82	4.000.000,00	0,00	0,00	30.712.318,82
0,00	12.185.927,07	0,00	0,00	0,00	12.185.927,07
0,00	1.209.042,35	0,00	0,00	0,00	1.209.042,35
0,00	389.384,00	0,00	0,00	0,00	389.384,00
0,00	1.131.000,00	0,00	0,00	0,00	1.131.000,00
0,00	5.446.892,58	0,00	0,00	0,00	5.446.892,58
0,00	25.480.865,49	0,00	0,00	0,00	25.480.865,49
19.000.000,00	12.183.449,64	7.000.000,00	0,00	0,00	38.183.468,96
0,00	5.340.032,65	0,00	0,00	0,00	5.340.032,65
0,00	12.811.174,24	0,00	0,00	0,00	12.811.174,24
0,00	23.514.487,00	0,00	0,00	0,00	23.514.487,00
0,00	0,00	0,00	0,00	0,00	19,32
0,00	38.040.000,00	0,00	0,00	0,00	38.040.000,00
0,00	0,00	0,00	0,00	0,00	15.398.297,47
0,00	215.000,00	0,00	0,00	0,00	215.000,00
10.000.000,00	35.290.732,32	15.000.000,00	0,00	0,00	60.290.732,32
0,00	15.906.699,16	1.088.300,00	0,00	0,00	16.994.999,16
0,00	44.980.656,85	7.000.000,00	0,00	0,00	52.065.998,51
0,00	0,00	0,00	0,00	0,00	538.676,47
21.636.473,39	0,00	0,00	0,00	0,00	21.636.473,39
0,00	0,00	0,00	0,00	0,00	6.153.070,04
0,00	0,00	0,00	0,00	0,00	2.655.000,00
0,00	0,00	0,00	0,00	3.400.000,00	3.400.000,00
0,00	0,00	0,00	12.500.000,00	0,00	12.500.000,00
0,00	0,00	0,00	21.181.816,58	0,00	21.181.816,58
0,00	6.079.378,45	500.000,00	0,00	0,00	6.579.378,45
0,00	0,00	0,00	0,00	0,00	166.055.173,31
0,00	0,00	0,00	0,00	0,00	31.762.790,41
0,00	0,00	0,00	0,00	0,00	20,00
0,00	0,00	0,00	0,00	0,00	20,00
0,00	0,00	0,00	0,00	0,00	2.312.917,38
0,00	0,00	0,00	0,00	0,00	20,00
0,00	0,00	0,00	0,00	0,00	1.820.270,00
0,00	0,00	0,00	0,00	0,00	7.555.300,00
0,00	0,00	0,00	0,00	0,00	301.400,00
0,00	0,00	0,00	0,00	0,00	4.500.000,00
0,00	0,00	0,00	0,00	0,00	1.386.623,00
0,00	0,00	0,00	0,00	0,00	986.320,00
0,00	0,00	0,00	0,00	0,00	1.587.515,00
0,00	0,00	0,00	0,00	0,00	424.500,00
0,00	0,00	0,00	0,00	0,00	175.000,00
0,00	0,00	0,00	0,00	0,00	3.885.350,00
0,00	0,00	0,00	0,00	0,00	499.689,04
0,00	0,00	0,00	0,00	0,00	1.086.628,34
0,00	0,00	0,00	0,00	0,00	1.625.000,00
0,00	0,00	0,00	0,00	0,00	3.537.610,09
0,00	0,00	0,00	0,00	0,00	62.607,56
0,00	0,00	0,00	0,00	0,00	16.000,00
0,00	1.416.560,12	3.735.000,00	0,00	0,00	377.353.714,82
0,00	1.416.560,12	3.735.000,00	0,00	0,00	377.353.714,82
0,00	822.866,12	3.735.000,00	0,00	0,00	4.557.866,12
0,00	0,00	0,00	0,00	0,00	20,00
0,00	0,00	0,00	0,00	0,00	260.530,00
0,00	0,00	0,00	0,00	0,00	2.137.768,63
0,00	0,00	0,00	0,00	0,00	5.775.001,98
0,00	0,00	0,00	0,00	0,00	1.266.704,03
0,00	0,00	0,00	0,00	0,00	172.050,00
0,00	0,00	0,00	0,00	0,00	4.197.142,00
0,00	0,00	0,00	0,00	0,00	438.714,60
0,00	0,00	0,00	0,00	0,00	2.533.760,12
0,00	0,00	0,00	0,00	0,00	1.923.595,00
0,00	0,00	0,00	0,00	0,00	2.565.631,71
0,00	0,00	0,00	0,00	0,00	607.000,00
0,00	0,00	0,00	0,00	0,00	1.000,00
0,00	0,00	0,00	0,00	0,00	1.238.842,15
0,00	0,00	0,00	0,00	0,00	1.930.110,25
0,00	0,00	0,00	0,00	0,00	38.555.458,89
0,00	0,00	0,00	0,00	0,00	2.053.281,93
0,00	0,00	0,00	0,00	0,00	2.300.000,00
0,00	0,00	0,00	0,00	0,00	1.465.063,08
0,00	0,00	0,00	0,00	0,00	31.896.770,47
0,00	0,00	0,00	0,00	0,00	1.633.713,47
0,00	0,00	0,00	0,00	0,00	2.926.257,48
0,00	0,00	0,00	0,00	0,00	5.611.526,12

PRESSUPOST GENERAL 2024

Despeses per sectors d'actuacions i subprogrames		1	2	3	4
		DESPESES DE PERSONAL EUR	DESPESES EN BÉNS CORRENTS I SERVEIS EUR	DESPESES FINANCERES EUR	TRANSFERÈNCIES CORRENTS EUR
32611	Ajuts de menjador	0,00	0,00	0,00	9.253.812,00
32621	Accions de promoció educativa	0,00	0,00	0,00	677.168,56
32623	Serveis educatius i innovació educativa	0,00	0,00	0,00	4.640.550,66
32624	Promoció de l'educació universitària	0,00	0,00	0,00	1.188.610,87
32626	Accions de promoció de ciència i universitats	513.522,68	0,00	0,00	0,00
32627	Direcció d'Educació	997.429,89	1.148.269,71	0,00	821.902,51
32811	Escoles de música	0,00	0,00	0,00	4.608.413,00
32812	Conservatori	0,00	0,00	0,00	836.570,00
32821	Ensenyaments artístics	0,00	0,00	0,00	3.130.324,32
32831	Formació d'adults	0,00	0,00	0,00	1.374.713,47
32911	Funcionament d'escoles bressol municipals	0,00	0,00	0,00	50.941.654,81
33011	Administració general de cultura	0,00	218.511,50	0,00	32.118.554,54
33211	Biblioteques	0,00	0,00	0,00	15.839.479,27
33311	Museus i centres patrimonials	0,00	0,00	0,00	54.140.814,02
33321	Arts escèniques i música	0,00	0,00	0,00	12.414.468,49
33411	Promoció cultural	0,00	0,00	0,00	19.263.199,20
33414	Normalització lingüística	0,00	0,00	0,00	1.242.362,32
33613	Arqueologia	0,00	0,00	0,00	211.486,60
33711	Gestió de centres cívics	0,00	0,00	0,00	2.048.404,79
33811	Festes i actes populars	0,00	0,00	0,00	3.690.695,73
34011	Gestió de l'esport	0,00	0,00	0,00	25.710.010,54
34112	Foment i promoció de la pràctica esportiva	0,00	0,00	0,00	1.532.496,20
43211	Foment del turisme	0,00	10,00	0,00	10,00
43335	Foment indústries creatives	0,00	0,00	0,00	1.220.000,00
91223	Relacions internacionals	1.748.766,77	195.000,00	0,00	2.393.738,31
92011	Administració general	3.605.718,08	533.947,04	0,00	232.283,50
92413	Relacions ciutadanes	794.836,16	173.000,00	0,00	67.500,00
92418	Associacionisme	0,00	0,00	0,00	24.666,00
92491	Memòria històrica	0,00	0,00	0,00	707.731,65
92521	Direcció de comunicació	0,00	391.500,00	0,00	8.500,00
92523	Comunicació digital	0,00	0,00	0,00	15.439,60
92921	Dotació per imprevistos	6.000,00	0,00	0,00	0,00
93312	Manteniment d'edificis centralitzats	0,00	30.140,00	0,00	0,00
09	Àrea de Mobilitat, Infraestructures i Serveis Urbans	17.213.333,74	381.416.898,86	0,00	258.812.042,25
0900	Ger. d'Àrea de Mobilitat, Infraestructures i Serveis Urbans	10.219.524,89	33.024.337,36	0,00	173.951.305,14
13311	Estacionament regulat	0,00	0,00	0,00	0,00
13411	Gestió del programa de mobilitat	1.121.429,28	0,00	0,00	45.000,00
13412	Planificació i projectes de mobilitat	0,00	824.419,45	0,00	130.415,43
15011	Despeses generals	0,00	6.847.602,32	0,00	3.145.645,53
15012	Coordinació jurídica	0,00	286.900,00	0,00	0,00
15013	Planificació	0,00	74.100,00	0,00	580.383,57
15014	Millora contínua	0,00	26.737,37	0,00	0,00
15016	Comunicació	0,00	3.125.176,70	0,00	0,00
15017	Manteniment i conservació edificis	150.973,70	825.745,71	0,00	0,00
15018	Anàlisi i Avaluació de serveis	0,00	404.400,00	0,00	0,00
15019	Gestió Documental	0,00	200.000,00	0,00	0,00
15143	Participació	0,00	242.050,47	0,00	535.500,00
15161	Control i seguiment de grans infraestructures	8.947.121,91	0,00	0,00	0,00
16911	Protecció i control d'animals	0,00	2.479.955,52	0,00	240.000,00
17942	Coordinació Urbana. Vehicle elèctric	0,00	704.643,06	0,00	0,00
17943	Coordinació Urbana. Obres	0,00	271.415,58	0,00	0,00
17944	Coordinació d'obres. Resiliència Urbana	0,00	118.708,94	0,00	0,00
23011	Direcció i administració de serveis socials	0,00	20,00	0,00	20,00
33011	Administració general de cultura	0,00	20,00	0,00	20,00
43011	Administració de promoció econòmica	0,00	20,00	0,00	20,00
44111	Suport al transport públic de viatgers	0,00	0,00	0,00	169.033.290,31
44121	Servei del Bicing	0,00	13.968.301,74	0,00	0,00
91224	Comissionat Agenda 2030	0,00	560.000,00	0,00	40.000,00
92011	Administració general	0,00	0,00	0,00	201.010,30
92012	Serveis editorials	0,00	23.750,00	0,00	0,00
92321	Anàlisi i programació	0,00	5.000,00	0,00	0,00
93312	Manteniment d'edificis centralitzats	0,00	2.035.360,50	0,00	0,00
93314	Manteniment d'edificis i solars no centralitzats	0,00	10,00	0,00	0,00
0901	Gerència de Serveis Urbans i Manteniment de l'Espai Públic	6.993.808,85	348.392.561,50	0,00	84.860.737,11
13413	Operacions i informació del trànsit	0,00	12.285.248,52	0,00	0,00
13414	Senyalització viària horitzontal i vertical	0,00	3.524.432,93	0,00	0,00
15011	Despeses generals	3.827.293,34	0,00	0,00	374.000,00
15131	Redacció de projectes-execució d'obres	0,00	0,00	0,00	0,00
15142	Estratègia	0,00	2.601.641,62	0,00	385.990,00
15162	Manteniment integral rondes	0,00	0,00	0,00	5.975.872,18
15321	Manteniment i renovació del paviment	0,00	2.423.809,45	0,00	194.400,00
15331	Manteniment i renovació de les estructures vials	0,00	19.654.148,27	0,00	0,00
16011	Sanejament xarxa de clavegueram	0,00	14.559.987,95	0,00	8.206.000,00
16111	Abastament de les aigües	0,00	8.248.899,96	0,00	19.699,00
16211	Recollida de residus	0,00	145.409.631,13	0,00	0,00
16221	Gestió de residus sòlids urbans	0,00	6.901.972,55	0,00	375.675,00
16231	Tractament de residus	693.006,89	0,00	0,00	0,00
16311	Neteja viària	799.359,57	111.894.058,92	0,00	0,00
16312	Avaluació de la neteja viària	1.095.030,31	3.404.189,57	0,00	0,00

5	6	7	8	9	
FONS DE CONTINGÈNCIA	INVERSIONS REALS	TRANSFERÈNCIES DE CAPITAL	ACTIUS FINANCERS	PASSIUS FINANCERS	TOTAL
EUR	EUR	EUR	EUR	EUR	EUR
0,00	0,00	0,00	0,00	0,00	9.253.812,00
0,00	0,00	0,00	0,00	0,00	677.168,56
0,00	0,00	0,00	0,00	0,00	4.640.550,66
0,00	0,00	0,00	0,00	0,00	1.188.610,87
0,00	0,00	0,00	0,00	0,00	513.522,68
0,00	0,00	0,00	0,00	0,00	2.967.602,11
0,00	0,00	0,00	0,00	0,00	4.608.413,00
0,00	0,00	0,00	0,00	0,00	836.570,00
0,00	0,00	0,00	0,00	0,00	3.130.324,32
0,00	0,00	0,00	0,00	0,00	1.374.713,47
0,00	0,00	0,00	0,00	0,00	50.941.654,81
0,00	100.000,00	0,00	0,00	0,00	32.437.066,04
0,00	0,00	0,00	0,00	0,00	15.839.479,27
0,00	0,00	0,00	0,00	0,00	54.140.814,02
0,00	0,00	0,00	0,00	0,00	12.414.468,49
0,00	0,00	0,00	0,00	0,00	19.263.199,20
0,00	0,00	0,00	0,00	0,00	1.242.362,32
0,00	0,00	0,00	0,00	0,00	211.486,60
0,00	0,00	0,00	0,00	0,00	2.048.404,79
0,00	0,00	0,00	0,00	0,00	3.690.695,73
0,00	0,00	0,00	0,00	0,00	25.710.010,54
0,00	0,00	0,00	0,00	0,00	1.532.496,20
0,00	0,00	0,00	0,00	0,00	20,00
0,00	0,00	0,00	0,00	0,00	1.220.000,00
0,00	0,00	0,00	0,00	0,00	4.337.505,08
0,00	493.694,00	0,00	0,00	0,00	4.865.642,62
0,00	0,00	0,00	0,00	0,00	1.035.336,16
0,00	0,00	0,00	0,00	0,00	24.666,00
0,00	0,00	0,00	0,00	0,00	707.731,65
0,00	0,00	0,00	0,00	0,00	400.000,00
0,00	0,00	0,00	0,00	0,00	15.439,60
0,00	0,00	0,00	0,00	0,00	6.000,00
0,00	0,00	0,00	0,00	0,00	30.140,00
0,00	2.990.114,12	0,00	0,00	0,00	660.432.388,97
0,00	939.737,68	0,00	0,00	0,00	218.134.905,07
0,00	939.737,68	0,00	0,00	0,00	939.737,68
0,00	0,00	0,00	0,00	0,00	1.166.429,28
0,00	0,00	0,00	0,00	0,00	954.834,88
0,00	0,00	0,00	0,00	0,00	9.993.247,85
0,00	0,00	0,00	0,00	0,00	286.900,00
0,00	0,00	0,00	0,00	0,00	654.483,57
0,00	0,00	0,00	0,00	0,00	26.737,37
0,00	0,00	0,00	0,00	0,00	3.125.176,70
0,00	0,00	0,00	0,00	0,00	976.719,41
0,00	0,00	0,00	0,00	0,00	404.400,00
0,00	0,00	0,00	0,00	0,00	200.000,00
0,00	0,00	0,00	0,00	0,00	777.550,47
0,00	0,00	0,00	0,00	0,00	8.947.121,91
0,00	0,00	0,00	0,00	0,00	2.719.955,52
0,00	0,00	0,00	0,00	0,00	704.643,06
0,00	0,00	0,00	0,00	0,00	271.415,58
0,00	0,00	0,00	0,00	0,00	118.708,94
0,00	0,00	0,00	0,00	0,00	40,00
0,00	0,00	0,00	0,00	0,00	40,00
0,00	0,00	0,00	0,00	0,00	169.033.290,31
0,00	0,00	0,00	0,00	0,00	13.968.301,74
0,00	0,00	0,00	0,00	0,00	600.000,00
0,00	0,00	0,00	0,00	0,00	201.010,30
0,00	0,00	0,00	0,00	0,00	23.750,00
0,00	0,00	0,00	0,00	0,00	5.000,00
0,00	0,00	0,00	0,00	0,00	2.035.360,50
0,00	0,00	0,00	0,00	0,00	10,00
0,00	2.050.376,44	0,00	0,00	0,00	442.297.483,90
0,00	0,00	0,00	0,00	0,00	12.285.248,52
0,00	0,00	0,00	0,00	0,00	3.524.432,93
0,00	0,00	0,00	0,00	0,00	4.201.293,34
0,00	50.376,44	0,00	0,00	0,00	50.376,44
0,00	0,00	0,00	0,00	0,00	2.987.631,62
0,00	0,00	0,00	0,00	0,00	5.975.872,18
0,00	0,00	0,00	0,00	0,00	2.618.209,45
0,00	0,00	0,00	0,00	0,00	19.654.148,27
0,00	0,00	0,00	0,00	0,00	22.765.987,95
0,00	0,00	0,00	0,00	0,00	8.268.598,96
0,00	0,00	0,00	0,00	0,00	145.409.631,13
0,00	0,00	0,00	0,00	0,00	7.277.647,55
0,00	0,00	0,00	0,00	0,00	693.006,89
0,00	0,00	0,00	0,00	0,00	112.693.418,49
0,00	0,00	0,00	0,00	0,00	4.499.219,88

PRESSUPOST GENERAL 2024

Despeses per sectors d'actuacions i subprogrames		1	2	3	4
		DESPESES DE PERSONAL	DESPESES EN BÉNS CORRENTS I SERVEIS	DESPESES FINANCERES	TRANSFERÈNCIES CORRENTS
		EUR	EUR	EUR	EUR
16511	Gestió de l'enllumenat públic	579.118,74	15.970.444,46	0,00	0,00
17111	Construcció i manteniment d'espais verds	0,00	0,00	0,00	66.973.216,39
17112	Biodiversitat	0,00	46.250,00	0,00	0,00
17211	Intervenció mediambiental	0,00	993.208,67	0,00	1.212.174,90
17212	Intervenció acústica ambiental	0,00	266.607,50	0,00	0,00
17941	Gestió de recursos energètics locals	0,00	0,00	0,00	1.143.669,64
23011	Direcció i administració de serveis socials	0,00	10,00	0,00	10,00
33011	Administració general de cultura	0,00	0,00	0,00	10,00
33811	Festes i actes populars	0,00	208.000,00	0,00	0,00
43011	Administració de promoció econòmica	0,00	10,00	0,00	10,00
92011	Administració general	0,00	10,00	0,00	10,00

5	6	7	8	9	
FONS DE CONTINGÈNCIA	INVERSIONS REALS	TRANSFERENCIES DE CAPITAL	ACTIUS FINANCERS	PASSIUS FINANCERS	TOTAL
EUR	EUR	EUR	EUR	EUR	EUR
0,00	2.000.000,00	0,00	0,00	0,00	18.549.563,20
0,00	0,00	0,00	0,00	0,00	66.973.216,39
0,00	0,00	0,00	0,00	0,00	46.250,00
0,00	0,00	0,00	0,00	0,00	2.205.383,57
0,00	0,00	0,00	0,00	0,00	266.607,50
0,00	0,00	0,00	0,00	0,00	1.143.689,64
0,00	0,00	0,00	0,00	0,00	20,00
0,00	0,00	0,00	0,00	0,00	10,00
0,00	0,00	0,00	0,00	0,00	208.000,00
0,00	0,00	0,00	0,00	0,00	20,00
0,00	0,00	0,00	0,00	0,00	20,00



PRESSUPOST GENERAL 2024

Despeses per districtes d'actuacions i subprogrames		1
		DESPESES DE PERSONAL
		EUR
06	Districtes	60.034.625,87
0601	Ciutat Vella	7.549.277,43
13212	Serveis generals de la Guàrdia Urbana	0,00
13412	Planificació i projectes de mobilitat	0,00
15111	Llicències	1.704.090,57
15112	Inspeccions	0,00
15113	Altres serveis d'actuació urbanística	0,00
15114	Execucions subsidiàries	0,00
15131	Redacció de projectes-execució d'obres	0,00
15321	Manteniment i renovació del paviment	0,00
15341	Manteniment i millora espais públics centralitzat	165.231,24
15344	Manteniment-millora espais públics no centralitzat	0,00
16311	Neteja viària	0,00
16511	Gestió de l'enllumenat públic	0,00
17211	Intervenció mediambiental	0,00
17911	Educació mediambiental	0,00
23021	Administració general serveis a persones-territori	1.661.448,99
23151	Serveis socials bàsics	0,00
23152	Atenció social i neteja llar (SAD)	0,00
23212	Gestió equipaments d'infants i adolescents	0,00
23213	Promoció i participació infància	0,00
23221	Promoció i atenció a la joventut	0,00
23222	Gestió d'equipaments juvenils	0,00
23231	Promoció de la gent gran	0,00
23232	Gestió de casals i espais per a la gent gran	0,00
23241	Promoció de les dones	0,00
23261	Promoció de la convivència i interculturalitat	0,00
23281	Serveis i projectes comunitaris	0,00
23411	Atenció a les persones discapacitades	0,00
31111	Promoció de la salut	0,00
32612	Altres serveis complementaris d'educació	0,00
33211	Biblioteques	0,00
33411	Promoció cultural	0,00
33711	Gestió de centres cívics	0,00
33811	Festes i actes populars	0,00
34112	Foment i promoció de la pràctica esportiva	0,00
34211	Instal·lacions esportives	0,00
43341	Dinamització econòmica de proximitat	0,00
91211	Representació política	365.647,93
92011	Administració general	1.548.187,42
92012	Serveis editorials	0,00
92014	Serveis jurídics	1.693.011,09
92412	Participació ciutadana i associativa de districtes	0,00
92414	Actuacions de civisme	0,00

2	4	6	
DESPESES EN BÉNS CORRENTS I SERVEIS	TRANSFERÈNCIES CORRENTS	INVERSIONS REALS	TOTAL
EUR	EUR	EUR	EUR
210.162.607,22	102.352.699,95	1.775.605,66	374.325.538,70
39.317.688,53	10.576.827,54	169.000,00	57.612.793,50
1.600.000,00	0,00	0,00	1.600.000,00
23.000,00	0,00	0,00	23.000,00
138.818,69	0,00	0,00	1.842.909,26
50.000,00	0,00	0,00	50.000,00
1.469.506,37	0,00	0,00	1.469.506,37
50.396,50	0,00	0,00	50.396,50
0,00	10,00	0,00	10,00
399.811,32	0,00	0,00	399.811,32
852.607,75	0,00	0,00	1.017.838,99
907.561,51	0,00	0,00	907.561,51
21.608.403,38	0,00	0,00	21.608.403,38
862.440,12	0,00	0,00	862.440,12
8.500,00	5.200,80	0,00	13.700,80
141.160,56	0,00	0,00	141.160,56
0,00	0,00	0,00	1.661.448,99
0,00	4.934.592,76	0,00	4.934.592,76
0,00	3.973.056,29	0,00	3.973.056,29
137.456,00	0,00	0,00	137.456,00
0,00	130.835,05	0,00	130.835,05
5.000,00	0,00	0,00	5.000,00
538.199,95	0,00	0,00	538.199,95
6.200,00	0,00	0,00	6.200,00
906.477,27	0,00	0,00	906.477,27
20.000,00	0,00	0,00	20.000,00
91.367,72	0,00	0,00	91.367,72
189.200,00	135.000,00	0,00	324.200,00
10.000,00	0,00	0,00	10.000,00
12.624,35	29.097,50	0,00	41.721,85
36.205,00	140.927,28	0,00	177.132,28
0,00	72.826,81	0,00	72.826,81
30.755,00	161.056,05	0,00	191.811,05
2.940.106,04	0,00	0,00	2.940.106,04
857.786,79	77.200,00	0,00	934.986,79
767.061,59	0,00	0,00	767.061,59
22.651,20	0,00	0,00	22.651,20
85.587,50	97.025,00	0,00	182.612,50
100.150,00	0,00	0,00	465.797,93
620.713,67	0,00	80.000,00	2.248.901,09
5.000,00	0,00	0,00	5.000,00
84.303,45	0,00	0,00	1.777.314,54
57.634,69	630.000,00	0,00	687.634,69
0,00	25.000,00	0,00	25.000,00



PRESSUPOST GENERAL 2024

Despeses per districtes d'actuacions i subprogrames		1
		DESPESES DE PERSONAL
		EUR
92416	Gestió equipaments de participació dels districtes	0,00
92521	Direcció de comunicació	0,00
92612	Gestió xarxa integrada d'informació	0,00
92921	Dotació per imprevistos	6.000,00
93312	Manteniment d'edificis centralitzats	405.660,19
93314	Manteniment d'edificis i solars no centralitzats	0,00
0602	Eixample	8.592.236,04
15111	Llicències	3.414.219,04
15131	Redacció de projectes-execució d'obres	0,00
15321	Manteniment i renovació del paviment	0,00
15341	Manteniment i millora espais públics centralitzat	93.215,20
15344	Manteniment-millora espais públics no centralitzat	0,00
16311	Neteja viària	0,00
16511	Gestió de l'enllumenat públic	0,00
17221	Educació mediambiental	0,00
23021	Administració general serveis a persones-territori	1.259.948,97
23151	Serveis socials bàsics	0,00
23152	Atenció social i neteja llar (SAD)	0,00
23182	Suport a les accions comunitàries	0,00
23213	Promoció i participació infància	0,00
23221	Promoció i atenció a la joventut	0,00
23231	Promoció de la gent gran	0,00
23241	Promoció de les dones	0,00
23261	Promoció de la convivència i interculturalitat	0,00
32612	Altres serveis complementaris d'educació	0,00
33212	Activitats a les biblioteques dels districtes	0,00
33411	Promoció cultural	0,00
33711	Gestió de centres cívics	0,00
33811	Festes i actes populars	0,00
34112	Foment i promoció de la pràctica esportiva	0,00
43011	Administració de promoció econòmica	0,00
43341	Dinamització econòmica de proximitat	0,00
91211	Representació política	491.710,48
92011	Administració general	1.408.103,41
92014	Serveis jurídics	992.790,18
92412	Participació ciutadana i associativa de districtes	0,00
92417	Participació ciutadana	0,00
92521	Direcció de comunicació	254.116,23
92921	Dotació per imprevistos	6.000,00
93312	Manteniment d'edificis centralitzats	672.132,53
93314	Manteniment d'edificis i solars no centralitzats	0,00
0603	Sants - Montjuïc	6.021.559,47
15111	Llicències	1.441.734,99
15131	Redacció de projectes-execució d'obres	0,00

2	4	6	TOTAL
DESPESES EN BÉNS CORRENTS I SERVEIS	TRANSFERÈNCIES CORRENTS	INVERSIONS REALS	TOTAL
EUR	EUR	EUR	EUR
0,00	165.000,00	0,00	165.000,00
175.750,00	0,00	0,00	175.750,00
110.000,00	0,00	0,00	110.000,00
0,00	0,00	0,00	6.000,00
3.295.252,11	0,00	0,00	3.700.912,30
100.000,00	0,00	89.000,00	189.000,00
25.205.892,24	13.862.279,81	0,00	47.660.408,09
0,00	0,00	0,00	3.414.219,04
0,00	10,00	0,00	10,00
756.266,84	0,00	0,00	756.266,84
806.715,50	0,00	0,00	899.930,70
600.291,30	0,00	0,00	600.291,30
13.904.841,75	0,00	0,00	13.904.841,75
1.018.595,64	0,00	0,00	1.018.595,64
110.883,22	0,00	0,00	110.883,22
0,00	0,00	0,00	1.259.948,97
0,00	4.400.862,42	0,00	4.400.862,42
0,00	6.308.941,94	0,00	6.308.941,94
14.000,00	0,00	0,00	14.000,00
152.328,91	0,00	0,00	152.328,91
210.179,92	0,00	0,00	210.179,92
1.091.331,77	0,00	0,00	1.091.331,77
27.751,78	0,00	0,00	27.751,78
147.013,34	0,00	0,00	147.013,34
6.000,00	0,00	0,00	6.000,00
8.378,00	0,00	0,00	8.378,00
68.629,50	0,00	0,00	68.629,50
0,00	1.947.430,62	0,00	1.947.430,62
480.040,12	0,00	0,00	480.040,12
0,00	203.873,05	0,00	203.873,05
0,00	10,00	0,00	10,00
89.000,00	0,00	0,00	89.000,00
166.186,87	0,00	0,00	657.897,35
1.093.256,87	52.909,75	0,00	2.554.270,03
0,00	0,00	0,00	992.790,18
242.877,84	948.242,03	0,00	1.191.119,87
81.021,49	0,00	0,00	81.021,49
108.137,70	0,00	0,00	362.253,93
0,00	0,00	0,00	6.000,00
3.597.635,80	0,00	0,00	4.269.768,33
424.528,08	0,00	0,00	424.528,08
22.380.582,85	11.268.278,95	0,00	39.670.421,27
0,00	0,00	0,00	1.441.734,99
0,00	10,00	0,00	10,00



PRESSUPOST GENERAL 2024

Despeses per districtes d'actuacions i subprogrames		1
		DESPESES DE PERSONAL
		EUR
15321	Manteniment i renovació del paviment	0,00
15341	Manteniment i millora espais públics centralitzat	524.653,88
15344	Manteniment-millora espais públics no centralitzat	0,00
16311	Neteja viària	0,00
16511	Gestió de l'enllumenat públic	0,00
17211	Intervenció mediambiental	0,00
23021	Administració general serveis a persones-territori	1.426.371,37
23122	Atenció social individual i familiar	0,00
23151	Serveis socials bàsics	0,00
23152	Atenció social i neteja llar (SAD)	0,00
23212	Gestió equipaments d'infants i adolescents	0,00
23213	Promoció i participació infància	0,00
23222	Gestió d'equipaments juvenils	0,00
23231	Promoció de la gent gran	0,00
23232	Gestió de casals i espais per a la gent gran	0,00
23241	Promoció de les dones	0,00
23261	Promoció de la convivència i interculturalitat	0,00
23411	Atenció a les persones discapacitades	0,00
32612	Altres serveis complementaris d'educació	0,00
33711	Gestió de centres cívics	0,00
33811	Festes i actes populars	0,00
34211	Instal·lacions esportives	0,00
43011	Administració de promoció econòmica	0,00
43341	Dinamització econòmica de proximitat	0,00
91211	Representació política	243.973,10
92011	Administració general	759.112,55
92014	Serveis jurídics	711.278,75
92412	Participació ciutadana i associativa de districtes	0,00
92414	Actuacions de civisme	0,00
92416	Gestió equipaments de participació dels districtes	0,00
92521	Direcció de comunicació	908.434,83
92921	Dotació per imprevistos	6.000,00
92922	Reserves per realització d'ingressos	0,00
93312	Manteniment d'edificis centralitzats	0,00
93314	Manteniment d'edificis i solars no centralitzats	0,00
0604	Les Corts	4.502.874,60
15111	Llicències	1.293.786,90
15114	Execucions subsidiàries	0,00
15131	Redacció de projectes-execució d'obres	0,00
15321	Manteniment i renovació del paviment	0,00
15341	Manteniment i millora espais públics centralitzat	0,00
15344	Manteniment-millora espais públics no centralitzat	0,00
16311	Neteja viària	0,00
16511	Gestió de l'enllumenat públic	0,00
17212	Intervenció acústica ambiental	0,00

2	4	6	
DESPESES EN BÉNS CORRENTS I SERVEIS	TRANSFERÈNCIES CORRENTS	INVERSIONS REALS	TOTAL
EUR	EUR	EUR	EUR
708.979,89	0,00	0,00	708.979,89
1.191.852,19	0,00	0,00	1.716.506,07
68.749,00	0,00	0,00	68.749,00
10.921.986,38	0,00	0,00	10.921.986,38
955.580,44	0,00	0,00	955.580,44
1.000,00	0,00	0,00	1.000,00
50.400,00	0,00	0,00	1.476.771,37
0,00	1.300,00	0,00	1.300,00
0,00	3.818.872,34	0,00	3.818.872,34
0,00	4.935.027,08	0,00	4.935.027,08
567.875,00	0,00	0,00	567.875,00
74.185,00	0,00	0,00	74.185,00
871.339,00	0,00	0,00	871.339,00
6.100,00	0,00	0,00	6.100,00
560.175,00	0,00	0,00	560.175,00
5.500,00	0,00	0,00	5.500,00
1.000,00	0,00	0,00	1.000,00
10.000,00	0,00	0,00	10.000,00
16.000,00	0,00	0,00	16.000,00
740.969,02	734.093,53	0,00	1.475.062,55
672.854,16	101.885,00	0,00	774.739,16
98.596,00	145.140,00	0,00	243.736,00
0,00	10,00	0,00	10,00
12.700,00	0,00	0,00	12.700,00
90.000,00	0,00	0,00	333.973,10
430.044,00	17.000,00	0,00	1.206.156,55
3.000,00	0,00	0,00	714.278,75
268.392,00	825.000,00	0,00	1.093.392,00
272.176,00	0,00	0,00	272.176,00
0,00	689.941,00	0,00	689.941,00
137.615,00	0,00	0,00	1.046.049,83
0,00	0,00	0,00	6.000,00
28.649,30	0,00	0,00	28.649,30
3.398.964,47	0,00	0,00	3.398.964,47
215.901,00	0,00	0,00	215.901,00
10.212.275,60	3.821.838,84	839.944,65	19.376.933,69
0,00	0,00	0,00	1.293.786,90
28.980,00	0,00	0,00	28.980,00
0,00	10,00	0,00	10,00
424.004,46	0,00	0,00	424.004,46
476.518,01	0,00	339.944,65	816.462,66
168.504,44	0,00	0,00	168.504,44
3.560.808,54	0,00	0,00	3.560.808,54
631.395,11	0,00	0,00	631.395,11
5.000,00	0,00	0,00	5.000,00



PRESSUPOST GENERAL 2024

Despeses per districtes d'actuacions i subprogrames		1
		DESPESES DE PERSONAL
		EUR
17221	Educació mediambiental	0,00
23021	Administració general serveis a persones-territori	1.005.187,33
23151	Serveis socials bàsics	0,00
23152	Atenció social i neteja llar (SAD)	0,00
23212	Gestió equipaments d'infants i adolescents	0,00
23221	Promoció i atenció a la joventut	0,00
23222	Gestió d'equipaments juvenils	0,00
23231	Promoció de la gent gran	0,00
23232	Gestió de casals i espais per a la gent gran	0,00
23241	Promoció de les dones	0,00
23411	Atenció a les persones discapacitades	0,00
31111	Promoció de la salut	0,00
32612	Altres serveis complementaris d'educació	0,00
33212	Activitats a les biblioteques dels districtes	0,00
33411	Promoció cultural	0,00
33711	Gestió de centres cívics	0,00
33811	Festes i actes populars	0,00
34112	Foment i promoció de la pràctica esportiva	0,00
43341	Dinamització econòmica de proximitat	0,00
91211	Representació política	329.791,15
92011	Administració general	833.395,88
92014	Serveis jurídics	470.890,80
92412	Participació ciutadana i associativa de districtes	0,00
92521	Direcció de comunicació	256.021,12
92921	Dotació per imprevistos	6.000,00
92922	Reserves per realització d'ingressos	0,00
93312	Manteniment d'edificis centralitzats	307.801,42
93314	Manteniment d'edificis i solars no centralitzats	0,00
0605	Sarrià-Sant Gervasi	5.209.821,61
13614	Actuacions de prevenció d'incendis forestals	0,00
15111	Llicències	1.250.164,90
15131	Redacció de projectes-execució d'obres	0,00
15321	Manteniment i renovació del paviment	0,00
15341	Manteniment i millora espais públics centralitzat	864.207,42
15344	Manteniment-millora espais públics no centralitzat	0,00
15345	Manteniment i millora d'espai públic de Collserola	0,00
16311	Neteja viària	0,00
16511	Gestió de l'enllumenat públic	0,00
23021	Administració general serveis a persones-territori	1.048.814,13
23151	Serveis socials bàsics	0,00
23152	Atenció social i neteja llar (SAD)	0,00
23212	Gestió equipaments d'infants i adolescents	0,00
23221	Promoció i atenció a la joventut	0,00
23222	Gestió d'equipaments juvenils	0,00
23231	Promoció de la gent gran	0,00

2	4	6	TOTAL
DESPESES EN BÉNS CORRENTS I SERVEIS	TRANSFERÈNCIES CORRENTS	INVERSIONS REALS	TOTAL
EUR	EUR	EUR	EUR
5.500,00	0,00	0,00	5.500,00
2.000,00	0,00	0,00	1.007.187,33
0,00	1.161.050,28	0,00	1.161.050,28
0,00	1.731.942,95	0,00	1.731.942,95
104.545,14	0,00	0,00	104.545,14
198.603,51	0,00	0,00	198.603,51
0,00	140.000,00	0,00	140.000,00
4.000,00	0,00	0,00	4.000,00
200.655,79	0,00	0,00	200.655,79
42.663,38	0,00	0,00	42.663,38
72.556,60	45.850,00	0,00	118.406,60
12.000,00	0,00	0,00	12.000,00
21.500,00	18.335,00	0,00	39.835,00
10.000,00	0,00	0,00	10.000,00
75.000,00	98.690,00	0,00	173.690,00
926.490,21	313.960,61	0,00	1.240.450,82
483.870,22	1.000,00	0,00	484.870,22
398.974,09	0,00	0,00	398.974,09
65.000,00	47.000,00	0,00	112.000,00
60.000,00	0,00	0,00	389.791,15
345.327,58	32.000,00	0,00	1.210.723,46
0,00	0,00	0,00	470.890,80
5.000,00	232.000,00	0,00	237.000,00
95.138,18	0,00	0,00	351.159,30
0,00	0,00	0,00	6.000,00
10,00	0,00	0,00	10,00
1.626.943,91	0,00	0,00	1.934.745,33
161.286,43	0,00	500.000,00	661.286,43
14.470.502,54	5.154.535,08	0,01	24.834.859,24
99.267,84	0,00	0,00	99.267,84
0,00	0,00	0,00	1.250.164,90
0,00	10,00	0,00	10,00
499.385,15	0,00	0,00	499.385,15
1.056.508,07	0,00	0,00	1.920.715,49
198.287,59	0,00	0,00	198.287,59
439.516,76	0,00	0,00	439.516,76
5.571.313,60	0,00	0,00	5.571.313,60
872.892,29	0,00	0,00	872.892,29
0,00	0,00	0,00	1.048.814,13
0,00	1.259.036,00	0,00	1.259.036,00
0,00	1.811.250,00	0,00	1.811.250,00
90.567,65	0,00	0,00	90.567,65
2.000,00	0,00	0,00	2.000,00
526.788,44	0,00	0,00	526.788,44
2.700,00	0,00	0,00	2.700,00



PRESSUPOST GENERAL 2024

Despeses per districtes d'actuacions i subprogrames		1
		DESPESES DE PERSONAL
		EUR
23232	Gestió de casals i espais per a la gent gran	0,00
23241	Promoció de les dones	0,00
23261	Promoció de la convivència i interculturalitat	0,00
23291	Cooperació Internacional	0,00
23411	Atenció a les persones discapacitades	0,00
31311	Promoció de la salut	0,00
32612	Altres serveis complementaris d'educació	0,00
33212	Activitats a les biblioteques dels districtes	0,00
33411	Promoció cultural	0,00
33711	Gestió de centres cívics	0,00
33811	Festes i actes populars	0,00
34211	Instal·lacions esportives	0,00
43011	Administració de promoció econòmica	0,00
43211	Foment del turisme	0,00
43341	Dinamització econòmica de proximitat	0,00
91211	Representació política	214.304,25
92011	Administració general	942.809,91
92014	Serveis jurídics	565.850,47
92412	Participació ciutadana i associativa de districtes	0,00
92414	Actuacions de civisme	0,00
92521	Direcció de comunicació	317.670,53
92921	Dotació per imprevistos	6.000,00
93312	Manteniment d'edificis centralitzats	0,00
93314	Manteniment d'edificis i solars no centralitzats	0,00
0606	Gràcia	5.489.164,80
15111	Llicències	1.421.874,86
15131	Redacció de projectes-execució d'obres	143.786,60
15321	Manteniment i renovació del paviment	0,00
15341	Manteniment i millora espais públics centralitzat	495.884,75
15344	Manteniment-millora espais públics no centralitzat	0,00
16311	Neteja viària	0,00
16511	Gestió de l'enllumenat públic	0,00
17221	Educació mediambiental	0,00
23021	Administració general serveis a persones-territori	1.163.091,58
23151	Serveis socials bàsics	0,00
23152	Atenció social i neteja llar (SAD)	0,00
23213	Promoció i participació infància	0,00
23221	Promoció i atenció a la joventut	0,00
23222	Gestió d'equipaments juvenils	0,00
23231	Promoció de la gent gran	0,00
23232	Gestió de casals i espais per a la gent gran	0,00
23241	Promoció de les dones	0,00
23261	Promoció de la convivència i interculturalitat	0,00
23291	Cooperació Internacional	0,00
23411	Atenció a les persones discapacitades	0,00

2	4	6	TOTAL
DESPESES EN BÉNS CORRENTS I SERVEIS	TRANSFERÈNCIES CORRENTS	INVERSIONS REALS	
EUR	EUR	EUR	EUR
679.235,44	0,00	0,00	679.235,44
20.833,44	0,00	0,00	20.833,44
20.130,78	0,00	0,00	20.130,78
10,00	0,00	0,00	10,00
32.104,40	0,00	0,00	32.104,40
9.400,00	0,00	0,00	9.400,00
15.950,00	0,00	0,00	15.950,00
17.000,00	0,00	0,00	17.000,00
108.709,27	0,00	0,00	108.709,27
843.841,62	1.537.128,44	0,00	2.380.970,06
305.493,56	0,00	0,00	305.493,56
0,00	73.333,35	0,00	73.333,35
0,00	10,00	0,00	10,00
10,00	0,00	0,00	10,00
10,00	0,00	0,00	10,00
80.000,00	0,00	0,00	294.304,25
920.584,75	62.520,00	0,01	1.925.914,67
0,00	0,00	0,00	565.850,47
83.613,42	411.247,29	0,00	494.860,71
16.619,35	0,00	0,00	16.619,35
82.988,96	0,00	0,00	400.659,49
0,00	0,00	0,00	6.000,00
1.727.880,06	0,00	0,00	1.727.880,06
146.860,10	0,00	0,00	146.860,10
13.900.803,57	9.102.230,75	0,00	28.492.199,12
0,00	0,00	0,00	1.421.874,86
0,00	0,00	0,00	143.786,60
314.005,94	0,00	0,00	314.005,94
688.649,91	0,00	0,00	1.184.534,66
413.390,00	0,00	0,00	413.390,00
5.509.353,72	0,00	0,00	5.509.353,72
675.516,47	0,00	0,00	675.516,47
23.000,00	60.000,00	0,00	83.000,00
0,00	0,00	0,00	1.163.091,58
0,00	2.433.486,92	0,00	2.433.486,92
0,00	5.039.307,47	0,00	5.039.307,47
24.000,00	0,00	0,00	24.000,00
26.500,00	0,00	0,00	26.500,00
0,00	287.330,00	0,00	287.330,00
10.000,00	0,00	0,00	10.000,00
214.097,89	0,00	0,00	214.097,89
78.550,00	0,00	0,00	78.550,00
45.000,00	0,00	0,00	45.000,00
10,00	0,00	0,00	10,00
22.000,00	0,00	0,00	22.000,00



PRESSUPOST GENERAL 2024

Despeses per districtes d'actuacions i subprogrames		1
		DESPESES DE PERSONAL
		EUR
32612	Altres serveis complementaris d'educació	0,00
33411	Promoció cultural	0,00
33711	Gestió de centres cívics	58.771,73
33811	Festes i actes populars	0,00
34112	Foment i promoció de la pràctica esportiva	0,00
43011	Administració de promoció econòmica	0,00
43211	Foment del turisme	0,00
43341	Dinamització econòmica de proximitat	0,00
91211	Representació política	228.635,10
92011	Administració general	1.052.259,75
92014	Serveis jurídics	557.113,56
92412	Participació ciutadana i associativa de districtes	0,00
92414	Actuacions de civisme	0,00
92521	Direcció de comunicació	361.746,87
92921	Dotació per imprevistos	6.000,00
93312	Manteniment d'edificis centralitzats	0,00
93314	Manteniment d'edificis i solars no centralitzats	0,00
0607	Horta - Guinardó	5.440.202,25
13212	Serveis generals de la Guàrdia Urbana	0,00
15111	Llicències	1.067.614,08
15114	Execucions subsidiàries	0,00
15321	Manteniment i renovació del paviment	0,00
15341	Manteniment i millora espais públics centralitzat	757.330,31
15344	Manteniment-millora espais públics no centralitzat	0,00
16311	Neteja viària	0,00
16511	Gestió de l'enllumenat públic	0,00
23021	Administració general serveis a persones-territori	1.391.186,44
23110	Atenció infància i adolescència	0,00
23151	Serveis socials bàsics	0,00
23152	Atenció social i neteja llar (SAD)	0,00
23212	Gestió equipaments d'infants i adolescents	0,00
23213	Promoció i participació infància	0,00
23221	Promoció i atenció a la joventut	0,00
23222	Gestió d'equipaments juvenils	0,00
23232	Gestió de casals i espais per a la gent gran	0,00
23241	Promoció de les dones	0,00
23261	Promoció de la convivència i interculturalitat	0,00
23411	Atenció a les persones discapacitades	0,00
32612	Altres serveis complementaris d'educació	0,00
33011	Administració general de cultura	0,00
33212	Activitats a les biblioteques dels districtes	0,00
33711	Gestió de centres cívics	53.774,03
33712	Accions complementàries en els centres cívics	0,00
33811	Festes i actes populars	0,00
34112	Foment i promoció de la pràctica esportiva	0,00

2	4	6	TOTAL
DESPESES EN BÉNS CORRENTS I SERVEIS	TRANSFERÈNCIES CORRENTS	INVERSIONS REALS	TOTAL
EUR	EUR	EUR	EUR
8.510,00	0,00	0,00	8.510,00
109.010,00	323.845,00	0,00	432.855,00
1.213.116,98	0,00	0,00	1.271.888,71
785.622,00	212.700,00	0,00	998.322,00
16.000,00	43.500,00	0,00	59.500,00
0,00	10,00	0,00	10,00
10,00	0,00	0,00	10,00
20.000,00	0,00	0,00	20.000,00
110.000,00	0,00	0,00	338.635,10
423.949,36	32.319,00	0,00	1.508.528,11
0,00	0,00	0,00	557.113,56
188.100,00	663.732,36	0,00	851.832,36
13.410,00	0,00	0,00	13.410,00
317.325,00	6.000,00	0,00	685.071,87
0,00	0,00	0,00	6.000,00
2.470.676,30	0,00	0,00	2.470.676,30
181.000,00	0,00	0,00	181.000,00
18.287.182,38	11.277.243,90	165.000,00	35.169.628,53
244.000,00	0,00	0,00	244.000,00
0,00	0,00	0,00	1.067.614,08
10,00	0,00	0,00	10,00
381.126,68	0,00	0,00	381.126,68
980.724,04	0,00	0,00	1.738.054,35
180.055,22	7.780,80	0,00	187.836,02
5.538.499,49	0,00	0,00	5.538.499,49
955.912,67	0,00	0,00	955.912,67
11.610,00	0,00	0,00	1.402.796,44
0,00	10.000,00	0,00	10.000,00
0,00	4.190.048,96	0,00	4.190.048,96
0,00	6.212.767,37	0,00	6.212.767,37
570.134,42	0,00	0,00	570.134,42
15.000,00	0,00	0,00	15.000,00
7.000,00	71.850,00	0,00	78.850,00
433.001,81	106.792,62	0,00	539.794,43
634.286,00	0,00	0,00	634.286,00
12.000,00	0,00	0,00	12.000,00
86.223,61	0,00	0,00	86.223,61
3.520,00	0,00	0,00	3.520,00
14.512,00	0,00	0,00	14.512,00
0,00	10,00	0,00	10,00
17.000,00	0,00	0,00	17.000,00
2.059.748,66	0,00	0,00	2.113.522,69
4.010,00	0,00	0,00	4.010,00
801.378,40	0,00	0,00	801.378,40
85.012,81	0,00	0,00	85.012,81



PRESSUPOST GENERAL 2024

Despeses per districtes d'actuacions i subprogrames		1
		DESPESES DE PERSONAL
		EUR
43011	Administració de promoció econòmica	0,00
43211	Foment del turisme	0,00
43311	Suport Ocupació i Empresa	0,00
43341	Dinamització econòmica de proximitat	0,00
91211	Representació política	317.864,58
92011	Administració general	1.047.244,48
92014	Serveis jurídics	430.400,41
92412	Participació ciutadana i associativa de districtes	0,00
92414	Actuacions de civisme	0,00
92416	Gestió equipaments de participació dels districtes	0,00
92491	Memòria històrica	0,00
92521	Direcció de comunicació	368.787,92
92921	Dotació per imprevistos	6.000,00
92922	Reserves per realització d'ingressos	0,00
93312	Manteniment d'edificis centralitzats	0,00
93314	Manteniment d'edificis i solars no centralitzats	0,00
0608	Nou Barris	5.443.877,69
13412	Planificació i projectes de mobilitat	0,00
15112	Inspeccions	0,00
15114	Execucions subsidiàries	0,00
15131	Redacció de projectes-execució d'obres	0,00
15321	Manteniment i renovació del paviment	568.639,98
15341	Manteniment i millora espais públics centralitzat	0,00
15344	Manteniment-millora espais públics no centralitzat	134.999,13
16311	Neteja viària	0,00
16511	Gestió de l'enllumenat públic	0,00
17221	Educació mediambiental	0,00
23021	Administració general serveis a persones-territori	1.625.419,62
23111	Atenció infància i adolescència	0,00
23151	Serveis socials bàsics	0,00
23152	Atenció social i neteja llar (SAD)	0,00
23212	Gestió equipaments d'infants i adolescents	0,00
23213	Promoció i participació infància	0,00
23221	Promoció i atenció a la joventut	0,00
23231	Promoció de la gent gran	0,00
23232	Gestió de casals i espais per a la gent gran	0,00
23241	Promoció de les dones	0,00
23261	Promoció de la convivència i interculturalitat	0,00
23281	Serveis i projectes comunitaris	0,00
23411	Atenció a les persones discapacitades	0,00
31311	Promoció de la salut	0,00
32612	Altres serveis complementaris d'educació	0,00
33411	Promoció cultural	0,00
33711	Gestió de centres cívics	0,00
33811	Festes i actes populars	0,00

2	4	6	TOTAL
DESPESES EN BÉNS CORRENTS I SERVEIS	TRANSFERÈNCIES CORRENTS	INVERSIONS REALS	
EUR	EUR	EUR	EUR
0,00	10,00	0,00	10,00
3.000,00	0,00	0,00	3.000,00
125.000,01	0,00	0,00	125.000,01
10.000,00	0,00	0,00	10.000,00
90.000,00	0,00	0,00	407.864,58
296.211,61	22.300,00	0,00	1.365.756,09
0,00	0,00	0,00	430.400,41
50.581,45	475.500,00	0,00	526.081,45
10,00	0,00	0,00	10,00
1.019.978,29	180.184,15	0,00	1.200.162,44
10,00	0,00	0,00	10,00
115.482,74	0,00	0,00	484.270,66
0,00	0,00	0,00	6.000,00
40.000,00	0,00	0,00	40.000,00
3.268.201,02	0,00	0,00	3.268.201,02
233.941,45	0,00	165.000,00	398.941,45
19.445.740,66	13.522.660,67	300.000,00	38.712.279,02
140.000,00	0,00	0,00	140.000,00
6,00	0,00	0,00	6,00
10,00	0,00	0,00	10,00
0,00	10,00	300.000,00	300.010,00
359.025,59	0,00	0,00	927.665,57
1.058.547,43	0,00	0,00	1.058.547,43
0,00	0,00	0,00	134.999,13
5.255.423,75	0,00	0,00	5.255.423,75
922.764,52	0,00	0,00	922.764,52
270.500,00	0,00	0,00	270.500,00
10.000,00	0,00	0,00	1.635.419,62
0,00	30.000,00	0,00	30.000,00
0,00	4.458.357,00	0,00	4.458.357,00
0,00	6.548.077,37	0,00	6.548.077,37
855.071,86	367.008,00	0,00	1.222.079,86
221.000,00	0,00	0,00	221.000,00
507.384,88	0,00	0,00	507.384,88
657.000,00	0,00	0,00	657.000,00
0,00	10.000,00	0,00	10.000,00
25.000,00	0,00	0,00	25.000,00
775.000,10	0,00	0,00	775.000,10
163.511,42	244.999,30	0,00	408.510,72
41.500,00	0,00	0,00	41.500,00
13.000,00	0,00	0,00	13.000,00
145.000,00	0,00	0,00	145.000,00
70.000,00	0,00	0,00	70.000,00
1.562.342,19	1.258.115,00	0,00	2.820.457,19
797.000,00	0,00	0,00	797.000,00



PRESSUPOST GENERAL 2024

Despeses per districtes d'actuacions i subprogrames

1

DESPESES DE PERSONAL

EUR

34112	Foment i promoció de la pràctica esportiva	0,00
43011	Administració de promoció econòmica	0,00
43341	Dinamització econòmica de proximitat	0,00
91211	Representació política	162.648,50
92001	Direcció i administració	0,00
92011	Administració general	1.570.734,16
92031	Arxiu municipal contemporani	0,00
92412	Participació ciutadana i associativa de districtes	0,00
92521	Direcció de comunicació	257.500,97
92921	Dotació per imprevistos	6.000,00
92922	Reserves per realització d'ingressos	0,00
93312	Manteniment d'edificis centralitzats	1.117.935,33
0609	Sant Andreu	5.839.991,89
15111	Llicències	1.267.301,87
15114	Execucions subsidiàries	0,00
15131	Redacció de projectes-execució d'obres	0,00
15321	Manteniment i renovació del paviment	0,00
15341	Manteniment i millora espais públics centralitzat	90.773,34
15343	Millora integral de barris	0,00
15344	Manteniment-millora espais públics no centralitzat	0,00
16311	Neteja viària	0,00
16511	Gestió de l'enllumenat públic	0,00
17221	Educació mediambiental	0,00
23021	Administració general serveis a persones-territori	1.404.656,16
23151	Serveis socials bàsics	0,00
23152	Atenció social i neteja llar (SAD)	0,00
23212	Gestió equipaments d'infants i adolescents	0,00
23221	Promoció i atenció a la joventut	0,00
23222	Gestió d'equipaments juvenils	99.912,86
23231	Promoció de la gent gran	0,00
23232	Gestió de casals i espais per a la gent gran	0,00
23241	Promoció de les dones	0,00
23261	Promoció de la convivència i interculturalitat	0,00
23291	Cooperació Internacional	0,00
23411	Atenció a les persones discapacitades	0,00
32612	Altres serveis complementaris d'educació	0,00
33212	Activitats a les biblioteques dels districtes	0,00
33411	Promoció cultural	0,00
33711	Gestió de centres cívics	61.356,95
33811	Festes i actes populars	0,00
34112	Foment i promoció de la pràctica esportiva	0,00
43011	Administració de promoció econòmica	0,00
43341	Dinamització econòmica de proximitat	0,00
91211	Representació política	361.814,66
92011	Administració general	1.080.325,35

2	4	6	TOTAL
DESPESES EN BÉNS CORRENTS I SERVEIS	TRANSFERÈNCIES CORRENTS	INVERSIONS REALS	
EUR	EUR	EUR	EUR
248.973,78	43.441,00	0,00	292.414,78
0,00	10,00	0,00	10,00
275.000,00	0,00	0,00	275.000,00
110.000,00	0,00	0,00	272.648,50
6,00	0,00	0,00	6,00
768.449,06	17.200,00	0,00	2.356.383,22
15.000,00	0,00	0,00	15.000,00
0,00	545.443,00	0,00	545.443,00
77.000,00	0,00	0,00	334.500,97
0,00	0,00	0,00	6.000,00
161.000,00	0,00	0,00	161.000,00
3.941.224,08	0,00	0,00	5.059.159,41
19.502.600,25	8.416.941,66	301.661,00	34.061.194,80
0,00	0,00	0,00	1.267.301,87
30.316,55	0,00	0,00	30.316,55
0,00	10,00	0,00	10,00
525.648,82	0,00	0,00	525.648,82
842.296,45	0,00	0,00	933.069,79
318.176,77	0,00	0,00	318.176,77
423.018,32	0,00	0,00	423.018,32
4.285.554,75	0,00	0,00	4.285.554,75
746.260,89	0,00	0,00	746.260,89
106.706,46	0,00	0,00	106.706,46
19.000,00	0,00	0,00	1.423.656,16
0,00	2.555.081,21	0,00	2.555.081,21
0,00	4.146.715,36	0,00	4.146.715,36
247.206,72	0,00	0,00	247.206,72
304.818,00	0,00	0,00	304.818,00
784.117,43	0,00	0,00	884.030,29
2.500,00	0,00	0,00	2.500,00
851.859,20	0,00	0,00	851.859,20
24.938,55	0,00	0,00	24.938,55
142.315,70	0,00	0,00	142.315,70
10,00	0,00	0,00	10,00
20.000,00	0,00	0,00	20.000,00
58.000,00	0,00	0,00	58.000,00
5.000,00	0,00	0,00	5.000,00
811.881,63	177.500,00	0,00	989.381,63
1.485.210,14	98.733,03	0,00	1.645.300,12
656.035,50	0,00	0,00	656.035,50
300.399,87	0,00	0,00	300.399,87
0,00	10,00	0,00	10,00
216.932,72	0,00	0,00	216.932,72
129.388,14	0,00	0,00	491.202,80
589.978,92	23.085,00	0,00	1.693.389,27



PRESSUPOST GENERAL 2024

Despeses per districtes d'actuacions i subprogrames		1
		DESPESES DE PERSONAL
		EUR
92014	Serveis jurídics	556.390,90
92412	Participació ciutadana i associativa de districtes	0,00
92414	Actuacions de civisme	0,00
92416	Gestió equipaments de participació dels districtes	0,00
92521	Direcció de comunicació	260.938,37
92921	Dotació per imprevistos	6.000,00
92922	Reserves per realització d'ingressos	0,00
93312	Manteniment d'edificis centralitzats	650.521,43
93314	Manteniment d'edificis i solars no centralitzats	0,00
0610	Sant Martí	5.945.620,09
15111	Llicències	1.448.919,18
15114	Execucions subsidiàries	0,00
15131	Redacció de projectes-execució d'obres	0,00
15321	Manteniment i renovació del paviment	0,00
15341	Manteniment i millora espais públics centralitzat	645.452,50
15344	Manteniment-millora espais públics no centralitzat	0,00
16311	Neteja viària	0,00
16511	Gestió de l'enllumenat públic	0,00
17211	Intervenció mediambiental	0,00
23021	Administració general serveis a persones-territori	1.676.848,54
23151	Serveis socials bàsics	0,00
23152	Atenció social i neteja llar (SAD)	0,00
23212	Gestió equipaments d'infants i adolescents	0,00
23221	Promoció i atenció a la joventut	0,00
23222	Gestió d'equipaments juvenils	0,00
23232	Gestió de casals i espais per a la gent gran	0,00
23241	Promoció de les dones	0,00
23281	Serveis i projectes comunitaris	0,00
23411	Atenció a les persones discapacitades	0,00
32011	Administració general d'educació	0,00
32612	Altres serveis complementaris d'educació	0,00
33212	Activitats a les biblioteques dels districtes	0,00
33311	Museus i centres patrimonials	0,00
33411	Promoció cultural	0,00
33412	Gestió equipaments culturals districtes	0,00
33711	Gestió de centres cívics	0,00
33811	Festes i actes populars	0,00
34211	Instal·lacions esportives	0,00
43011	Administració de promoció econòmica	0,00
43341	Dinamització econòmica de proximitat	0,00
91211	Representació política	196.718,93
92011	Administració general	1.053.201,16
92014	Serveis jurídics	650.923,96
92412	Participació ciutadana i associativa de districtes	0,00
92414	Actuacions de civisme	0,00

2	4	6	
DESPESES EN BÉNS CORRENTS I SERVEIS	TRANSFERÈNCIES CORRENTS	INVERSIONS REALS	TOTAL
EUR	EUR	EUR	EUR
0,00	0,00	0,00	556.390,90
90.569,09	676.548,10	0,00	767.117,19
72.010,00	0,00	0,00	72.010,00
253.482,68	739.258,96	0,00	992.741,64
323.155,34	0,00	0,00	584.093,71
0,00	0,00	0,00	6.000,00
21.690,18	0,00	0,00	21.690,18
4.466.745,82	0,00	0,00	5.117.267,25
347.375,61	0,00	301.661,00	649.036,61
27.439.338,60	15.349.862,75	0,00	48.734.821,44
0,00	0,00	0,00	1.448.919,18
171.010,00	0,00	0,00	171.010,00
0,00	10,00	0,00	10,00
679.192,58	0,00	0,00	679.192,58
1.244.770,92	0,00	0,00	1.890.223,42
221.568,76	0,00	0,00	221.568,76
11.694.707,90	0,00	0,00	11.694.707,90
1.693.083,29	0,00	0,00	1.693.083,29
79.000,00	0,00	0,00	79.000,00
0,00	0,00	0,00	1.676.848,54
0,00	5.048.564,65	0,00	5.048.564,65
0,00	8.454.705,76	0,00	8.454.705,76
821.079,00	0,00	0,00	821.079,00
10,00	0,00	0,00	10,00
199.948,00	84.000,00	0,00	283.948,00
912.591,54	0,00	0,00	912.591,54
99.540,27	0,00	0,00	99.540,27
10,00	0,00	0,00	10,00
104.715,00	0,00	0,00	104.715,00
0,00	6.141,00	0,00	6.141,00
3.000,00	0,00	0,00	3.000,00
10,00	0,00	0,00	10,00
0,00	80.000,00	0,00	80.000,00
0,00	3.000,00	0,00	3.000,00
262.101,42	10.000,00	0,00	272.101,42
1.649.872,96	283.350,00	0,00	1.933.222,96
667.797,24	0,00	0,00	667.797,24
13.300,00	12.000,00	0,00	25.300,00
0,00	10,00	0,00	10,00
36.450,71	0,00	0,00	36.450,71
120.000,00	0,00	0,00	316.718,93
714.800,10	2.500,00	0,00	1.770.501,26
0,00	0,00	0,00	650.923,96
0,00	747.081,34	0,00	747.081,34
717.364,33	0,00	0,00	717.364,33



PRESSUPOST GENERAL 2024

Despeses per districtes d'actuacions i subprogrames

1

DESPESES DE PERSONAL

EUR

92416	Gestió equipaments de participació dels districtes	0,00
92511	Atenció al ciutadà	267.555,82
92521	Direcció de comunicació	0,00
92921	Dotació per imprevistos	6.000,00
93312	Manteniment d'edificis centralitzats	0,00
93314	Manteniment d'edificis i solars no centralitzats	0,00

2	4	6	
DESPESES EN BÉNS CORRENTS I SERVEIS	TRANSFERÈNCIES CORRENTS	INVERSIONS REALS	TOTAL
EUR	EUR	EUR	EUR
118.092,88	618.500,00	0,00	736.592,88
0,00	0,00	0,00	267.555,82
103.200,28	0,00	0,00	103.200,28
0,00	0,00	0,00	6.000,00
5.060.132,59	0,00	0,00	5.060.132,59
51.988,83	0,00	0,00	51.988,83



**Ajuntament
de Barcelona**

PRESSUPOST 2024

PRESSUPOST MUNICIPAL CONSOLIDAT

PRESSUPOST 2024

**PRESSUPOST CONSOLIDAT 2024 D'ACORD
AMB LA LLEI REGULADORA DE LES HISENDES
LOCALS**

Pressupost consolidat 2024 d'acord amb la Llei Reguladora de les Hisendes Locals

L'estat de consolidació (pressupost consolidat) del grup municipal inclou els pressupostos de l'Ajuntament, els organismes públics (autònoms locals i entitats públiques empresarials) i les societats mercantils amb capital íntegrament municipal.

Els pressupostos i estats de previsions de cada entitat són els que figuren individualment en els pressupostos generals per a l'exercici 2024

D'acord amb el que preveu l'article 115.1.a. del RD 500/90, els estats de previsió de despeses i ingressos de les societats mercantils s'han harmonitzat amb l'estructura pressupostària de l'Ajuntament. Seguint el previst en la disposició transitòria segona de la Llei de Modernització del Govern Local, les entitats públiques empresarials presenten el seu pressupost mitjançant estats de previsió de despeses i ingressos definits per les societats mercantils, efectuant-se també la corresponent harmonització amb l'estructura pressupostària de l'Ajuntament.

L'import total sense consolidar, en termes homogenis i harmonitzat d'acord amb el descrit anteriorment, és de 5.488.954 milers d'euros.

El pressupost consolidat, igualment en termes homogenis i harmonitzat, és a dir, una vegada eliminades les transferències i operacions internes del grup, és de 4.238.404 milers d'euros.

Les despeses corrents consolidades del grup municipal, que inclouen el fons de contingència, ascendeixen a 3.180.241 milers d'euros i els ingressos corrents 3.756.027 milers, la qual cosa suposa un estalvi corrent de 575.787 milers d'euros.

Estat de consolidació 2024(recursos generats)

(milers d'euros)

	2024
Ingressos corrents	3.756.027
Despeses corrents no financeres *	3.135.883
Estalvi corrent abans d'interessos	620.145
Interessos	44.358
Estalvi corrent	575.787
Ingressos de capital	123.378
Recursos generats	699.165

* Inclou el fons de contingència

CONSOLIDAT LRHL (milers euros)

INGRESSOS	Ajuntament	OOAA	EPE	EEMM	Total no consolidat
A. OPERACIONS CORRENTS	3.475.973	606.481	284.688	314.165	4.681.308
1. Impostos directes	1.142.944	0	0	0	1.142.944
2. Impostos indirectes	178.776	0	0	0	178.776
3. Taxes i altres ingressos	342.315	41.613	19.117	147.889	550.934
4. Transferències corrents	1.780.916	562.218	232.877	164.460	2.740.471
5. Ingressos patrimonials	31.022	2.650	32.694	1.815	68.182
B. OPERACIONS DE CAPITAL	68.891	56.903	64.366	258.488	448.648
6. Venda d'inversions reals	2.901	56.654	19.570	253.495	332.621
7. Transferències de capital	65.990	249	44.796	4.992	116.027
A + B OPERACIONS NO FINANCERES	3.544.864	663.385	349.055	572.652	5.129.956
C. OPERACIONS FINANCERES	262.106	0	64.141	32.751	358.998
8. Actius financers	0	0	1.820	32.751	34.570
9. Passius financers	262.106	0	62.322	0	324.428
TOTAL PRESSUPOST INGRESSOS	3.806.970	663.385	413.196	605.403	5.488.954

DESPESES	Ajuntament	OOAA	EPE	EEMM	Total no consolidat
A. OPERACIONS CORRENTS	2.849.539	604.781	274.122	286.488	4.014.931
1. Despeses de personal	527.550	190.691	93.368	153.208	964.817
2. Despeses béns corrents i serveis	801.137	352.741	99.769	133.112	1.386.760
3. Despeses financeres	37.474	106	6.610	168	44.358
4. Transferències corrents	1.483.378	61.244	74.374	0	1.618.996
5. Fons de contingència	90.590	0	0	0	90.590
B. OPERACIONS DE CAPITAL	777.580	58.604	114.441	318.881	1.269.506
6. Inversions reals	708.396	58.604	111.711	318.881	1.197.592
7. Transferències de capital	69.184	0	2.730	0	71.914
A + 5 + B OPERACIONS NO FINANCERES	3.717.710	663.385	388.563	605.370	5.375.027
C. OPERACIONS FINANCERES	89.261	0	24.633	33	113.927
8. Actius financers	33.682	0	1.030	33	34.744
9. Passius financers	55.579	0	23.603	0	79.182
TOTAL PRESSUPOST DESPESES	3.806.970	663.385	413.196	605.403	5.488.954

CONSOLIDAT LRHL (milers euros)

INGRESSOS	Total no consolidat	Transferències internes			Total consolidat
		OOAA	EPE	EEMM	
A. OPERACIONS CORRENTS	4.681.308	558.812	216.868	149.601	3.756.027
1. Impostos directes	1.142.944	0	0	0	1.142.944
2. Impostos indirectes	178.776	0	0	0	178.776
3. Taxes i altres ingressos	550.934	4.556	1.493	1.865	543.020
4. Transferències corrents	2.740.471	554.256	215.374	147.736	1.823.105
5. Ingressos patrimonials	68.182	0	0	0	68.182
B. OPERACIONS DE CAPITAL	448.648	56.312	12.944	256.014	123.378
6. Venda d'inversions reals	332.621	56.312	4.370	253.825	18.114
7. Transferències de capital	116.027	0	8.575	2.188	105.264
A + B OPERACIONS NO FINANCERES	5.129.956	615.124	229.812	405.614	3.879.406
C. OPERACIONS FINANCERES	358.998	0	0	0	358.998
8. Actius financers	34.570	0	0	0	34.570
9. Passius financers	324.428	0	0	0	324.428
TOTAL PRESSUPOST INGRESSOS	5.488.954	615.124	229.812	405.614	4.238.404

DESPESES	Total no consolidat	Transferències internes			Total consolidat
		OOAA	EPE	EEMM	
A. OPERACIONS CORRENTS	4.014.931	558.812	216.868	149.601	3.089.650
1. Despeses de personal	964.817	0	0	0	964.817
2. Despeses béns corrents i serveis	1.386.760	4.539	1.493	1.003	1.379.725
3. Despeses financeres	44.358	0	0	0	44.358
4. Transferències corrents	1.618.996	554.273	215.374	148.597	700.750
5. Fons de contingència	90.590	0	0	0	90.590
B. OPERACIONS DE CAPITAL	1.269.506	56.312	12.944	256.014	944.237
6. Inversions reals	1.197.592	56.312	4.370	253.825	883.085
7. Transferències de capital	71.914	0	8.575	2.188	61.151
A+5+B OPERACIONS NO FINANCERES	5.375.027	615.124	229.812	405.614	4.124.477
C. OPERACIONS FINANCERES	113.927	0	0	0	113.927
8. Actius financers	34.744	0	0	0	34.744
9. Passius financers	79.182	0	0	0	79.182
TOTAL PRESSUPOST DESPESES	5.488.954	615.124	229.812	405.614	4.238.404

El pressupost i estats de previsió per a l'any 2024 dels organismes públics i empreses municipals.

Els pressupostos homogenis i harmonitzats per a l'any 2024 dels organismes públics (autònoms i entitats públiques empresarials) i empreses municipals ascendeixen a 1.681.983 milers d'euros, dels que 663.385 milers corresponen als organismes autònoms, 413.196 milers a les entitats públiques empresarials, 605.403 milers a les societats municipals.

En analitzar aquestes xifres cal tenir en compte, d'acord amb allò que preveu el Reial Decret Legislatiu 2/2004, de 5 de març, text refós de la Llei reguladora de les Hisendes Locals, que els pressupostos de les entitats públiques empresarials i societats mercantils tenen caràcter de previsió d'ingressos i despeses.

Els ingressos corrents representen el 72% (1.205.334 milers d'euros) del total pressupostat, dels quals 606.481 milers corresponen als organismes autònoms, 284.688 milers a les entitats públiques empresarials, 314.165 milers a les empreses municipals. Dels ingressos dels organismes autònoms, 41.613 milers d'euros provenen de taxes i preus, 554.256 milers de transferències del Grup Ajuntament, 7.962 milers de subvencions d'altres institucions i 2.650 milers d'ingressos patrimonials; en el cas de les entitats públiques empresarials, aquests imports són de 19.117, 215.374, 17.503 i 32.694 milers respectivament; per les empreses municipals la distribució és de 147.889, 147.736, 57.251, 16.724 i 1.815 milers d'euros respectivament.

Les despeses corrents suposen el 69% (1.165.391 milers d'euros) del pressupost, dels quals 604.781 milers pertanyen als organismes autònoms, 274.122 milers a les entitats públiques empresarials, 286.488 milers a les empreses municipals. El total de despesa corrent es distribueix en un 38% en despeses de personal, un 50% en compra de béns i serveis i un 12% en despeses financeres i transferències.

Les inversions del sector públic municipal descentralitzat representen un 29% del total de les despeses pressupostades i es situen en 489.196 milers d'euros del pressupost, dels quals 58.604 milers pertanyen als organismes autònoms, 111.711 milers a les entitats públiques empresarials, 318.881 milers a les empreses municipals.

CONSOLIDAT LRHL (milers euros)
ORGANISMES AUTÒNOMS

INGRESSOS	IMI	IMEB	IMH	IMMB
A. OPERACIONS CORRENTS	71.187	96.686	35.600	19.941
1. Impostos directes	0	0	0	0
2. Impostos indirectes	0	0	0	0
3. Taxes i altres ingressos	1.290	15.914	0	16.314
4. Transferències corrents	69.897	80.771	35.600	3.627
5. Ingressos patrimonials	0	0	0	0
B. OPERACIONS DE CAPITAL	15.407	2.365	0	38.789
6. Venda d'inversions reals	15.407	2.365	0	38.540
7. Transferències de capital	0	0	0	249
A + B OPERACIONS NO FINANCERES	86.594	99.050	35.600	58.730
C. OPERACIONS FINANCERES	0	0	0	0
8. Actius financers	0	0	0	0
9. Passius financers	0	0	0	0
TOTAL PRESSUPOST INGRESSOS	86.594	99.050	35.600	58.730

DESPESES	IMI	IMEB	IMH	IMMB
A. OPERACIONS CORRENTS	71.187	96.531	35.600	20.158
1. Despeses de personal	17.540	63.092	18.275	5.598
2. Despeses béns corrents i serveis	53.593	32.611	8.616	13.490
3. Despeses financeres	5	52	0	5
4. Transferències corrents	50	776	8.709	1.065
5. Fons de contingència	0	0	0	0
B. OPERACIONS DE CAPITAL	15.407	2.519	0	38.572
6. Inversions reals	15.407	2.519	0	38.572
7. Transferències de capital	0	0	0	0
A + 5 + B OPERACIONS NO FINANCERES	86.594	99.050	35.600	58.730
C. OPERACIONS FINANCERES	0	0	0	0
8. Actius financers	0	0	0	0
9. Passius financers	0	0	0	0
TOTAL PRESSUPOST DESPESES	86.594	99.050	35.600	58.730

IMI: Institut Municipal d'Informàtica de Barcelona

IMEB: Institut Municipal d'Educació de Barcelona

IMH: Institut Municipal d'Hisenda de Barcelona

IMMB: Institut Municipal de Mercats de Barcelona

CONSOLIDAT LRHL (milers euros)

ORGANISMES AUTÒNOMS

INGRESSOS	IMPD	IMPUQV	IMSS	IBE	Total OOAA
A. OPERACIONS CORRENTS	18.302	7.738	327.793	29.235	606.481
1. Impostos directes	0	0	0	0	0
2. Impostos indirectes	0	0	0	0	0
3. Taxes i altres ingressos	86	1.033	6.476	500	41.613
4. Transferències corrents	18.215	6.706	321.318	26.085	562.218
5. Ingressos patrimonials	0	0	0	2.650	2.650
B. OPERACIONS DE CAPITAL	0	0	0	343	56.903
6. Venda d'inversions reals	0	0	0	343	56.654
7. Transferències de capital	0	0	0	0	249
A + B OPERACIONS NO FINANCERES	18.302	7.738	327.793	29.577	663.385
C. OPERACIONS FINANCERES	0	0	0	0	0
8. Actius financers	0	0	0	0	0
9. Passius financers	0	0	0	0	0
TOTAL PRESSUPOST INGRESSOS	18.302	7.738	327.793	29.577	663.385

DESPESES	IMPD	IMPUQV	IMSS	IBE	Total OOAA
A. OPERACIONS CORRENTS	18.302	6.133	327.655	29.215	604.781
1. Despeses de personal	5.352	2.590	74.500	3.743	190.691
2. Despeses béns corrents i serveis	11.321	1.390	223.121	8.600	352.741
3. Despeses financeres	1	1	40	2	106
4. Transferències corrents	1.629	2.152	29.994	16.870	61.244
5. Fons de contingència	0	0	0	0	0
B. OPERACIONS DE CAPITAL	0	1.605	138	363	58.604
6. Inversions reals	0	1.605	138	363	58.604
7. Transferències de capital	0	0	0	0	0
A + 5 + B OPERACIONS NO FINANCERES	18.302	7.738	327.793	29.577	663.385
C. OPERACIONS FINANCERES	0	0	0	0	0
8. Actius financers	0	0	0	0	0
9. Passius financers	0	0	0	0	0
TOTAL PRESSUPOST DESPESES	18.302	7.738	327.793	29.577	663.385

IMPD: Institut Municipal de Persones amb Discapacitat
 IMPUQV: Institut Municipal de Paisatge Urbà i la Qualitat de Vida
 IMSS: Institut Municipal de Serveis Socials
 IBE: Institut Barcelona Esports

CONSOLIDAT LRHL (milers euros)

ENTITATS PÚBLIQUES EMPRESARIALS

INGRESSOS	IMPJ	ICUB	IMHAB	FMVDR	IMU	Total EPE
A. OPERACIONS CORRENTS	76.691	136.792	60.145	3.013	8.048	284.688
1. Impostos directes	0	0	0	0	0	0
2. Impostos indirectes	0	0	0	0	0	0
3. Taxes i altres ingressos	9.718	7.765	0	1.084	550	19.117
4. Transferències corrents	66.973	128.523	28.005	1.928	7.448	232.877
5. Ingressos patrimonials	0	505	32.139	0	50	32.694
B. OPERACIONS DE CAPITAL	0	4.631	51.200	222	8.313	64.366
6. Venda d'inversions reals	0	1.046	15.200	0	3.324	19.570
7. Transferències de capital	0	3.585	36.000	222	4.990	44.796
A + B OPERACIONS NO FINANCERES	76.691	141.423	111.345	3.234	16.361	349.055
C. OPERACIONS FINANCERES	710	560	62.872	0	0	64.141
8. Actius financers	710	560	550	0	0	1.820
9. Passius financers	0	0	62.322	0	0	62.322
TOTAL PRESSUPOST INGRESSOS	77.401	141.983	174.217	3.234	16.361	413.196

DESPESES	IMPJ	ICUB	IMHAB	FMVDR	IMU	Total EPE
A. OPERACIONS CORRENTS	77.262	137.352	48.514	2.958	8.036	274.122
1. Despeses de personal	44.739	26.015	16.015	1.060	5.539	93.368
2. Despeses béns corrents i serveis	32.521	36.963	25.891	1.898	2.496	99.769
3. Despeses financeres	2	0	6.607	0	1	6.610
4. Transferències corrents	0	74.374	0	0	0	74.374
5. Fons de contingència	0	0	0	0	0	0
B. OPERACIONS DE CAPITAL	139	4.631	101.300	45	8.325	114.441
6. Inversions reals	139	1.901	101.300	45	8.325	111.711
7. Transferències de capital	0	2.730	0	0	0	2.730
A + 5 + B OPERACIONS NO FINANCERES	77.401	141.983	149.815	3.003	16.361	388.563
C. OPERACIONS FINANCERES	0	0	24.402	231	0	24.633
8. Actius financers	0	0	799	231	0	1.030
9. Passius financers	0	0	23.603	0	0	23.603
TOTAL PRESSUPOST DESPESES	77.401	141.983	174.217	3.234	16.361	413.196

IMPJ: Institut Municipal de Parcs i Jardins Barcelona
 ICUB: Institut de Cultura de Barcelona
 IMHAB: Institut Municipal de l'Habitatge i Rehabilitació
 FMVDR: Fundació Mies van der Rhoë
 IMU: Institut Municipal d'Urbanisme

CONSOLIDAT LRHL (milers euros)

EMPRESSES MUNICIPALS

INGRESSOS	ICB	BA	BCA	BIM
A. OPERACIONS CORRENTS	19.582	64.213	9.802	6.292
1. Impostos directes	0	0	0	0
2. Impostos indirectes	0	0	0	0
3. Taxes i altres ingressos	998	1.312	1.596	0
4. Transferències corrents	18.585	62.900	8.206	6.292
5. Ingressos patrimonials	0	1	0	0
B. OPERACIONS DE CAPITAL	600	1.788	0	249.963
6. Venda d'inversions reals	0	200	0	249.963
7. Transferències de capital	600	1.588	0	0
A + B OPERACIONS NO FINANCERES	20.182	66.001	9.802	256.255
C. OPERACIONS FINANCERES	77	698	0	0
8. Actius financers	77	698	0	0
9. Passius financers	0	0	0	0
TOTAL PRESSUPOST INGRESSOS	20.259	66.699	9.802	256.255

DESPESES	ICB	BA	BCA	BIM
A. OPERACIONS CORRENTS	19.659	64.911	9.746	6.096
1. Despeses de personal	13.039	31.544	6.478	3.904
2. Despeses béns corrents i serveis	6.619	33.199	3.268	2.193
3. Despeses financeres	0	168	0	0
4. Transferències corrents	0	0	0	0
5. Fons de contingència	0	0	0	0
B. OPERACIONS DE CAPITAL	600	1.788	50	250.159
6. Inversions reals	600	1.788	50	250.159
7. Transferències de capital	0	0	0	0
A + 5 + B OPERACIONS NO FINANCERES	20.259	66.699	9.796	256.255
C. OPERACIONS FINANCERES	0	0	6	0
8. Actius financers	0	0	6	0
9. Passius financers	0	0	0	0
TOTAL PRESSUPOST DESPESES	20.259	66.699	9.802	256.255

ICB: Informació i Comunicació de Barcelona, S.A.

BA: Barcelona Activa, S.A.

BCA: Barcelona Cicle de l'Aigua, S.A.

BIM: Barcelona d'Infraestructures Municipals, S.A

CONSOLIDAT LRHL (milers euros)

EMPRESES MUNICIPALS

INGRESSOS	FC	BSM	CDB	Total EEMM
A. OPERACIONS CORRENTS	11.407	183.027	19.841	314.165
1. Impostos directes	0	0	0	0
2. Impostos indirectes	0	0	0	0
3. Taxes i altres ingressos	181	124.026	19.777	147.889
4. Transferències corrents	11.227	57.251	0	164.460
5. Ingressos patrimonials	0	1.750	64	1.815
B. OPERACIONS DE CAPITAL	3.332	2.804	0	258.488
6. Venda d'inversions reals	3.332	0	0	253.495
7. Transferències de capital	0	2.804	0	4.992
A + B OPERACIONS NO FINANCERES	14.739	185.831	19.841	572.652
C. OPERACIONS FINANCERES	0	29.755	2.221	32.751
8. Actius financers	0	29.755	2.221	32.751
9. Passius financers	0	0	0	0
TOTAL PRESSUPOST INGRESSOS	14.739	215.586	22.062	605.403

DESPESES	FC	BSM	CDB	Total EEMM
A. OPERACIONS CORRENTS	11.380	158.560	16.136	286.488
1. Despeses de personal	3.116	87.801	7.326	153.208
2. Despeses béns corrents i serveis	8.264	70.759	8.810	133.112
3. Despeses financeres	0	0	0	168
4. Transferències corrents	0	0	0	0
5. Fons de contingència	0	0	0	0
B. OPERACIONS DE CAPITAL	3.332	57.026	5.926	318.881
6. Inversions reals	3.332	57.026	5.926	318.881
7. Transferències de capital	0	0	0	0
A + 5 + B OPERACIONS NO FINANCERES	14.712	215.586	22.062	605.370
C. OPERACIONS FINANCERES	27	0	0	33
8. Actius financers	27	0	0	33
9. Passius financers	0	0	0	0
TOTAL PRESSUPOST DESPESES	14.739	215.586	22.062	605.403

FC: Foment de Ciutat, S.A.

BSM: Barcelona de Serveis Municipals, S.A.

CDB: Cementiris de Barcelona, S.A. (BSM)

PRESSUPOST 2024

**PRESSUPOST CONSOLIDAT 2024 D'ACORD
AMB LA LLEI D'ESTABILITAT
PRESSUPOSTÀRIA**

Pressupost consolidat 2024 d'acord amb la Llei d'Estabilitat Pressupostària

L'estat de consolidació (pressupost consolidat) del grup municipal inclou els pressupostos de l'Ajuntament, els organismes autònoms locals i les entitats dependents (entitats públiques empresarials, societats mercantils amb participació majoritària, consorcis, fundacions i organitzacions) que presten serveis públics i produeixen béns que no es financen majoritàriament amb ingressos comercials, d'acord amb l'article 2 de la Llei Orgànica 2/2012, de 27 d'abril, d'Estabilitat Pressupostària i Sostenibilitat Financera.

Seguint el que estableix l'article 115.1.a. del RD 500/90, els estats de previsió de despeses i ingressos de les societats mercantils s'han harmonitzat amb l'estructura pressupostària de l'Ajuntament. Tal com preveu la disposició transitòria segona de la Llei de Modernització del Govern Local, les entitats públiques empresarials presenten el seu pressupost mitjançant estats de previsió de despeses i ingressos definits per les societats mercantils, efectuant-se també la corresponent harmonització amb l'estructura pressupostària de l'Ajuntament. L'import total sense consolidar, en termes homogenis i harmonitzat d'acord amb el descrit anteriorment, és de 5.578.453 milers d'euros.

El pressupost consolidat, igualment en termes homogenis i harmonitzat, és a dir, una vegada eliminades les transferències i operacions internes del grup, és de 4.269.050 milers d'euros.

Les despeses corrents consolidades del grup municipal, que inclouen el fons de contingència, ascendeixen a 3.254.390 milers d'euros i els ingressos corrents 3.815.132 milers, la qual cosa suposa un estalvi corrent de 560.741 milers d'euros.

Estat de consolidació 2024(recursos generats)

(milers d'euros)

	2024
Ingressos corrents	3.815.132
Despeses corrents no financeres *	3.209.943
Estalvi corrent abans d'interessos	605.188
Interessos	44.447
Estalvi corrent	560.741
Ingressos de capital	123.930
Recursos generats	684.671

* Inclou el fons de contingència

CONSOLIDAT LGEP (milers euros)

INGRESSOS	Ajuntament	OAAA	EPE	EEMM	Co, Fund i Assoc	Total no consolidat
A. OPERACIONS CORRENTS	3.475.973	606.481	284.688	291.854	140.267	4.799.265
1. Impostos directes	1.142.944	0	0	0	0	1.142.944
2. Impostos indirectes	178.776	0	0	0	0	178.776
3. Taxes i altres ingressos	342.315	41.613	19.117	183.564	17.366	603.975
4. Transferències corrents	1.780.916	562.218	232.877	107.258	121.322	2.804.591
5. Ingressos patrimonials	31.022	2.650	32.694	1.032	1.579	68.978
B. OPERACIONS DE CAPITAL	68.891	56.903	64.366	257.424	1.615	449.199
6. Venda d'inversions reals	2.901	56.654	19.570	253.495	15	332.636
7. Transferències de capital	65.990	249	44.796	3.929	1.600	116.564
A+B OPERACIONS NO FINANCERES	3.544.864	663.385	349.055	549.279	141.882	5.248.464
C. OPERACIONS FINANCERES	262.106	0	64.141	3.006	735	329.989
8. Actius financers	0	0	1.820	3.006	735	5.561
9. Passius financers	262.106	0	62.322	0	0	324.428
TOTAL PRESSUPOST INGRESSOS	3.806.970	663.385	413.196	552.285	142.617	5.578.453

DESPESES	Ajuntament	OAAA	EPE	EEMM	Co, Fund i Assoc	Total no consolidat
A. OPERACIONS CORRENTS	2.849.539	604.781	274.122	281.581	137.810	4.147.833
1. Despeses de personal	527.550	190.691	93.368	94.825	61.176	967.609
2. Despeses béns corrents i serveis	801.137	352.741	99.769	186.582	75.382	1.515.612
3. Despeses financeres	37.474	106	6.610	174	83	44.447
4. Transferències corrents	1.483.378	61.244	74.374	0	1.169	1.620.165
5. Fons de contingència	90.590	0	0	0	100	90.690
B. OPERACIONS DE CAPITAL	777.580	58.604	114.441	265.558	4.249	1.220.432
6. Inversions reals	708.396	58.604	111.711	265.558	4.249	1.148.518
7. Transferències de capital	69.184	0	2.730	0	0	71.914
A+5+B OPERACIONS NO FINANCERES	3.717.710	663.385	388.563	547.139	142.159	5.458.955
C. OPERACIONS FINANCERES	89.261	0	24.633	5.146	458	119.498
8. Actius financers	33.682	0	1.030	5.146	458	40.316
9. Passius financers	55.579	0	23.603	0	0	79.182
TOTAL PRESSUPOST DESPESES	3.806.970	663.385	413.196	552.285	142.617	5.578.453

CONSOLIDAT LEP (milers euros)

INGRESSOS	Total no consolidat	Transferències internes				Total consolidat
		OOAA	EEMM	EPE	Co, Fund i Assoc	
A. OPERACIONS CORRENTS	4.799.265	558.812	144.136	216.868	64.318	3.815.132
1. Impostos directes	1.142.944	0	0	0	0	1.142.944
2. Impostos indirectes	178.776	0	0	0	0	178.776
3. Taxes i altres ingressos	603.975	4.556	53.651	1.493	605	543.670
4. Transferències corrents	2.804.591	554.256	90.485	215.374	63.511	1.880.965
5. Ingressos patrimonials	68.978	0	0	0	201	68.777
B. OPERACIONS DE CAPITAL	449.199	56.312	256.014	12.944	0	123.930
6. Venda d'inversions reals	332.636	56.312	253.825	4.370	0	18.129
7. Transferències de capital	116.564	0	2.188	8.575	0	105.801
A+B OPERACIONS NO FINANCERES	5.248.464	615.124	400.149	229.812	64.318	3.939.061
C. OPERACIONS FINANCERES	329.989	0	0	0	0	329.989
8. Actius financers	5.561	0	0	0	0	5.561
9. Passius financers	324.428	0	0	0	0	324.428
TOTAL PRESSUPOST INGRESSOS	5.578.453	615.124	400.149	229.812	64.318	4.269.050

DESPESES	Total no consolidat	Transferències internes				Total consolidat
		OOAA	EEMM	EPE	Co, Fund i Assoc	
A. OPERACIONS CORRENTS	4.147.833	558.812	144.136	216.868	64.318	3.254.390
1. Despeses de personal	967.609	0	0	0	0	967.609
2. Despeses béns corrents i serveis	1.515.612	4.539	53.651	1.493	583	1.455.345
3. Despeses financeres	44.447	0	0	0	0	44.447
4. Transferències corrents	1.620.165	554.273	90.485	215.374	63.734	696.298
5. Fons de contingència	90.690	0	0	0	0	90.690
B. OPERACIONS DE CAPITAL	1.220.432	56.312	256.014	12.944	0	895.162
6. Inversions reals	1.148.518	56.312	253.825	4.370	0	834.011
7. Transferències de capital	71.914	0	2.188	8.575	0	61.151
A+5+B OPERACIONS NO FINANCERES	5.458.955	615.124	400.149	229.812	64.318	4.149.552
C. OPERACIONS FINANCERES	119.498	0	0	0	0	119.498
8. Actius financers	40.316	0	0	0	0	40.316
9. Passius financers	79.182	0	0	0	0	79.182
TOTAL PRESSUPOST DESPESES	5.578.453	615.124	400.149	229.812	64.318	4.269.050

El pressupost i estats de previsió per a l'any 2024 dels organismes públics i empreses municipals, consorcis, fundacions i associacions.

Els pressupostos homogenis i harmonitzats per a l'any 2024 dels organismes públics (autònoms i entitats públiques empresarials), empreses municipals i consorcis, fundacions i associacions ascendeixen a 1.771.483 milers d'euros, dels que 663.385 milers corresponen als organismes autònoms, 413.196 milers a les entitats públiques empresarials, 552.285 milers a les societats municipals i 142.617 milers als consorcis, fundacions i associacions.

En analitzar aquestes xifres cal tenir en compte, d'acord amb allò que preveu el Reial Decret Legislatiu 2/2004, de 5 de març, text refós de la Llei Reguladora de les Hisendes Locals, que els pressupostos de les entitats públiques empresarials i societats mercantils tenen caràcter de previsió d'ingressos i despeses.

Els ingressos corrents representen el 75% (1.323.291 milers d'euros) del total pressupostat, dels quals 606.481 milers corresponen als organismes autònoms, 284.688 milers a les entitats públiques empresarials, 291.854 milers a les empreses municipals i 140.267 milers a consorcis, fundacions i associacions. Dels ingressos dels organismes autònoms, 41.613 milers d'euros provenen de taxes i preus, 554.256 milers del Grup Ajuntament, 7.962 milers de subvencions d'altres institucions i 2.650 milers d'ingressos patrimonials; en el cas de les entitats públiques empresarials, aquests imports són de 19.117, 215.374, 17.503 i 32.694 milers respectivament; per les empreses municipals la distribució és de 183.564, 90.485, 16.773 i 1.032 milers d'euros respectivament; finalment, pel que fa als consorcis, fundacions i associacions l'estructura d'ingressos corrents és de 17.366, 63.511, 57.811 i 1.579 milers d'euros, en cada concepte.

Les despeses corrents suposen el 73% (1.298.394 milers d'euros) del pressupost, dels quals 604.781 milers pertanyen als organismes autònoms, 274.122 milers a les entitats públiques empresarials, 281.581 milers a les empreses municipals i 137.810 milers als consorcis, fundacions i associacions. El total de despesa corrent es distribueix en un 34% en despeses de personal, un 55% en compra de béns i serveis i un 11% en despeses financeres i transferències.

Les inversions del sector públic municipal descentralitzat representen un 25% del total de les despeses pressupostades.

INGRESSOS	IMI	IMEB	IMH	IMMB
A. OPERACIONS CORRENTS	71.187	96.686	35.600	19.941
1. Impostos directes	0	0	0	0
2. Impostos indirectes	0	0	0	0
3. Taxes i altres ingressos	1.290	15.914	0	16.314
4. Transferències corrents	69.897	80.771	35.600	3.627
5. Ingressos patrimonials	0	0	0	0
B. OPERACIONS DE CAPITAL	15.407	2.365	0	38.789
6. Venda d'inversions reals	15.407	2.365	0	38.540
7. Transferències de capital	0	0	0	249
A + B OPERACIONS NO FINANCERES	86.594	99.050	35.600	58.730
C. OPERACIONS FINANCERES	0	0	0	0
8. Actius financers	0	0	0	0
9. Passius financers	0	0	0	0
TOTAL PRESSUPOST INGRESSOS	86.594	99.050	35.600	58.730

DESPESES	IMI	IMEB	IMH	IMMB
A. OPERACIONS CORRENTS	71.187	96.531	35.600	20.158
1. Despeses de personal	17.540	63.092	18.275	5.598
2. Despeses béns corrents i serveis	53.593	32.611	8.616	13.490
3. Despeses financeres	5	52	0	5
4. Transferències corrents	50	776	8.709	1.065
5. Fons de contingència	0	0	0	0
B. OPERACIONS DE CAPITAL	15.407	2.519	0	38.572
6. Inversions reals	15.407	2.519	0	38.572
7. Transferències de capital	0	0	0	0
A + 5 + B OPERACIONS NO FINANCERES	86.594	99.050	35.600	58.730
C. OPERACIONS FINANCERES	0	0	0	0
8. Actius financers	0	0	0	0
9. Passius financers	0	0	0	0
TOTAL PRESSUPOST DESPESES	86.594	99.050	35.600	58.730

IMI: Institut Municipal d'Informàtica de Barcelona

IMEB: Institut Municipal d'Educació de Barcelona

IMH: Institut Municipal d'Hisenda de Barcelona

IMMB: Institut Municipal de Mercats de Barcelona

CONSOLIDAT LGEP (milers euros)

ORGANISMES AUTÒNOMS

INGRESSOS	IMPD	IMPUQV	IMSS	IBE	Total OOAA
A. OPERACIONS CORRENTS	18.302	7.738	327.793	29.235	606.481
1. Impostos directes	0	0	0	0	0
2. Impostos indirectes	0	0	0	0	0
3. Taxes i altres ingressos	86	1.033	6.476	500	41.613
4. Transferències corrents	18.215	6.706	321.318	26.085	562.218
5. Ingressos patrimonials	0	0	0	2.650	2.650
B. OPERACIONS DE CAPITAL	0	0	0	343	56.903
6. Venda d'inversions reals	0	0	0	343	56.654
7. Transferències de capital	0	0	0	0	249
A + B OPERACIONS NO FINANCERES	18.302	7.738	327.793	29.577	663.385
C. OPERACIONS FINANCERES	0	0	0	0	0
8. Actius financers	0	0	0	0	0
9. Passius financers	0	0	0	0	0
TOTAL PRESSUPOST INGRESSOS	18.302	7.738	327.793	29.577	663.385

DESPESES	IMPD	IMPUQV	IMSS	IBE	Total OOAA
A. OPERACIONS CORRENTS	18.302	6.133	327.655	29.215	604.781
1. Despeses de personal	5.352	2.590	74.500	3.743	190.691
2. Despeses béns corrents i serveis	11.321	1.390	223.121	8.600	352.741
3. Despeses financeres	1	1	40	2	106
4. Transferències corrents	1.629	2.152	29.994	16.870	61.244
5. Fons de contingència	0	0	0	0	0
B. OPERACIONS DE CAPITAL	0	1.605	138	363	58.604
6. Inversions reals	0	1.605	138	363	58.604
7. Transferències de capital	0	0	0	0	0
A + 5 + B OPERACIONS NO FINANCERES	18.302	7.738	327.793	29.577	663.385
C. OPERACIONS FINANCERES	0	0	0	0	0
8. Actius financers	0	0	0	0	0
9. Passius financers	0	0	0	0	0
TOTAL PRESSUPOST DESPESES	18.302	7.738	327.793	29.577	663.385

IMPD: Institut Municipal de Persones amb Discapacitat
 IMPUQV: Institut Municipal de Paisatge Urbà i la Qualitat de Vida
 IMSS: Institut Municipal de Serveis Socials
 IBE: Institut Barcelona Esports

CONSOLIDAT LGEP (milers euros)
ENTITATS PÚBLIQUES EMPRESARIALS

INGRESSOS	IMPJ	ICUB	FMVDR	IMU	IMHAB	Total EPE
A. OPERACIONS CORRENTS	76.691	136.792	3.013	8.048	60.145	284.688
1. Impostos directes	0	0	0	0	0	0
2. Impostos indirectes	0	0	0	0	0	0
3. Taxes i altres ingressos	9.718	7.765	1.084	550	0	19.117
4. Transferències corrents	66.973	128.523	1.928	7.448	28.005	232.877
5. Ingressos patrimonials	0	505	0	50	32.139	32.694
B. OPERACIONS DE CAPITAL	0	4.631	222	8.313	51.200	64.366
6. Venda d'inversions reals	0	1.046	0	3.324	15.200	19.570
7. Transferències de capital	0	3.585	222	4.990	36.000	44.796
A+B OPERACIONS NO FINANCERES	76.691	141.423	3.234	16.361	111.345	349.055
C. OPERACIONS FINANCERES	710	560	0	0	62.872	64.141
8. Actius financers	710	560	0	0	550	1.820
9. Passius financers	0	0	0	0	62.322	62.322
TOTAL PRESSUPOST INGRESSOS	77.401	141.983	3.234	16.361	174.217	413.196

DESPESES	IMPJ	ICUB	FMVDR	IMU	IMHAB	Total EPE
A. OPERACIONS CORRENTS	77.262	137.352	2.958	8.036	48.514	274.122
1. Despeses de personal	44.739	26.015	1.060	5.539	16.015	93.368
2. Despeses béns corrents i serveis	32.521	36.963	1.898	2.496	25.891	99.769
3. Despeses financeres	2	0	0	1	6.607	6.610
4. Transferències corrents	0	74.374	0	0	0	74.374
5. Fons de contingència	0	0	0	0	0	0
B. OPERACIONS DE CAPITAL	139	4.631	45	8.325	101.300	114.441
6. Inversions reals	139	1.901	45	8.325	101.300	111.711
7. Transferències de capital	0	2.730	0	0	0	2.730
A+5+B OPERACIONS NO FINANCERES	77.401	141.983	3.003	16.361	149.815	388.563
C. OPERACIONS FINANCERES	0	0	231	0	24.402	24.633
8. Actius financers	0	0	231	0	799	1.030
9. Passius financers	0	0	0	0	23.603	23.603
TOTAL PRESSUPOST DESPESES	77.401	141.983	3.234	16.361	174.217	413.196

IMPJ: Institut Municipal de Parcs i Jardins Barcelona

ICUB: Institut de Cultura de Barcelona

FMVDR: Fundació Mies van der Rhoe

IMU: Institut Municipal d'Urbanisme

IMHAB: Institut Municipal de l'Habitatge i Rehabilitació de Barcelona

CONSOLIDAT LGEP (milers euros)
EMPRESSES MUNICIPALS

INGRESSOS	ICB	BA	BCA	BIM	FC	BMV
A. OPERACIONS CORRENTS	19.582	64.213	9.802	6.292	11.407	150
1. Impostos directes	0	0	0	0	0	0
2. Impostos indirectes	0	0	0	0	0	0
3. Taxes i altres ingressos	998	1.312	1.596	0	181	0
4. Transferències corrents	18.585	62.900	8.206	6.292	11.227	0
5. Ingressos patrimonials	0	1	0	0	0	150
B. OPERACIONS DE CAPITAL	600	1.788	0	249.963	3.332	0
6. Venda d'inversions reals	0	200	0	249.963	3.332	0
7. Transferències de capital	600	1.588	0	0	0	0
A+B OPERACIONS NO FINANCERES	20.182	66.001	9.802	256.255	14.739	150
C. OPERACIONS FINANCERES	77	698	0	0	0	0
8. Actius financers	77	698	0	0	0	0
9. Passius financers	0	0	0	0	0	0
TOTAL PRESSUPOST INGRESSOS	20.259	66.699	9.802	256.255	14.739	150

DESPESES	ICB	BA	BCA	BIM	FC	BMV
A. OPERACIONS CORRENTS	19.659	64.911	9.746	6.096	11.380	0
1. Despeses de personal	13.039	31.544	6.478	3.904	3.116	0
2. Despeses béns corrents i serveis	6.619	33.199	3.268	2.193	8.264	0
3. Despeses financeres	0	168	0	0	0	0
4. Transferències corrents	0	0	0	0	0	0
5. Fons de contingència	0	0	0	0	0	0
B. OPERACIONS DE CAPITAL	600	1.788	50	250.159	3.332	0
6. Inversions reals	600	1.788	50	250.159	3.332	0
7. Transferències de capital	0	0	0	0	0	0
A+5+B OPERACIONS NO FINANCERES	20.259	66.699	9.796	256.255	14.712	0
C. OPERACIONS FINANCERES	0	0	6	0	27	150
8. Actius financers	0	0	6	0	27	150
9. Passius financers	0	0	0	0	0	0
TOTAL PRESSUPOST DESPESES	20.259	66.699	9.802	256.255	14.739	150

ICB: Informació i Comunicació de Barcelona, S.A.

BA: Barcelona Activa, S.A.

BCA: Barcelona Cicle de l'Aigua, S.A.

BIM: Barcelona d'Infraestructures Municipals, S.A.

FC: Foment de Ciutat, S.A.

BMV: Barcelona Mobile Ventures S.L.

CONSOLIDAT LGEP (milers euros)
EMPRESSES MUNICIPALS

INGRESSOS	CdB	TERSA	SEMESA	SIRESA	BR	Total EEMM
A. OPERACIONS CORRENTS	19.841	122.935	13.341	14.980	9.312	291.854
1. Impostos directes	0	0	0	0	0	0
2. Impostos indirectes	0	0	0	0	0	0
3. Taxes i altres ingressos	19.777	122.118	13.341	14.980	9.263	183.564
4. Transferències corrents	0	0	0	0	48	107.258
5. Ingressos patrimonials	64	817	0	0	0	1.032
B. OPERACIONS DE CAPITAL	0	1.741	0	0	0	257.424
6. Venda d'inversions reals	0	0	0	0	0	253.495
7. Transferències de capital	0	1.741	0	0	0	3.929
A+B OPERACIONS NO FINANCERES	19.841	124.676	13.341	14.980	9.312	549.279
C. OPERACIONS FINANCERES	2.221	0	0	0	11	3.006
8. Actius financers	2.221	0	0	0	11	3.006
9. Passius financers	0	0	0	0	0	0
TOTAL PRESSUPOST INGRESSOS	22.062	124.676	13.341	14.980	9.322	552.285

DESPESES	CdB	TERSA	SEMESA	SIRESA	BR	Total EEMM
A. OPERACIONS CORRENTS	16.136	116.684	13.028	14.768	9.171	281.581
1. Despeses de personal	7.326	9.755	4.676	8.177	6.809	94.825
2. Despeses béns corrents i serveis	8.810	106.923	8.352	6.592	2.362	186.582
3. Despeses financeres	0	6	0	0	0	174
4. Transferències corrents	0	0	0	0	0	0
5. Fons de contingència	0	0	0	0	0	0
B. OPERACIONS DE CAPITAL	5.926	3.502	0	50	151	265.558
6. Inversions reals	5.926	3.502	0	50	151	265.558
7. Transferències de capital	0	0	0	0	0	0
A+5+B OPERACIONS NO FINANCERES	22.062	120.187	13.028	14.818	9.322	547.139
C. OPERACIONS FINANCERES	0	4.489	312	161	0	5.146
8. Actius financers	0	4.489	312	161	0	5.146
9. Passius financers	0	0	0	0	0	0
TOTAL PRESSUPOST DESPESES	22.062	124.676	13.341	14.980	9.322	552.285

CDB: Cementiris de Barcelona, S.A. (BSM)
 TERSA: Tractament i Eliminació de Residus, S.A.
 SEMESA: Selectives Metropolitanas, S.A.
 SIRESA: Solucions Integrals, S.A.
 BR: Barcelona Regional

INGRESSOS	ALEB	CB	CBB	CCDB
A. OPERACIONS CORRENTS	1.174	3.994	26.214	242
1. Impostos directes	0	0	0	0
2. Impostos indirectes	0	0	0	0
3. Taxes i altres ingressos	0	5	36	0
4. Transferències corrents	1.174	2.969	26.177	182
5. Ingressos patrimonials	0	1.021	0	60
B. OPERACIONS DE CAPITAL	0	877	15	0
6. Venda d'inversions reals	0	0	15	0
7. Transferències de capital	0	877	0	0
A+B OPERACIONS NO FINANCERES	1.174	4.871	26.229	242
C. OPERACIONS FINANCERES	0	10	0	0
8. Actius financers	0	10	0	0
9. Passius financers	0	0	0	0
TOTAL PRESSUPOST INGRESSOS	1.174	4.881	26.229	242

DESPESES	ALEB	CB	CBB	CCDB
A. OPERACIONS CORRENTS	1.174	2.614	25.858	241
1. Despeses de personal	733	1.045	23.837	0
2. Despeses béns corrents i serveis	441	1.326	1.999	81
3. Despeses financeres	0	1	1	0
4. Transferències corrents	0	243	21	160
5. Fons de contingència	0	0	0	0
B. OPERACIONS DE CAPITAL	0	2.257	370	0
6. Inversions reals	0	2.257	370	0
7. Transferències de capital	0	0	0	0
A+5+B OPERACIONS NO FINANCERES	1.174	4.871	26.229	242
C. OPERACIONS FINANCERES	0	10	0	0
8. Actius financers	0	10	0	0
9. Passius financers	0	0	0	0
TOTAL PRESSUPOST DESPESES	1.174	4.881	26.229	242

ALEB: Agència Local de l'Energia.

CB: Consorci del Besòs

CBB: Consorci de Biblioteques de Barcelona

CCDB: Consorci Campus Diagonal-Besòs

CONSOLIDAT LGEP (milers euros)
CONSORCIS, FUNDACIONS I ASSOCIACIONS

INGRESSOS	CMF	CMCN	LOCALRET	CAIO	CMACBA
A. OPERACIONS CORRENTS	5.549	11.213	2.868	25.762	12.840
1. Impostos directes	0	0	0	0	0
2. Impostos indirectes	0	0	0	0	0
3. Taxes i altres ingressos	626	507	1.176	6.225	2.971
4. Transferències corrents	4.856	10.498	1.642	19.462	9.797
5. Ingressos patrimonials	67	208	50	75	72
B. OPERACIONS DE CAPITAL	500	0	0	0	185
6. Venda d'inversions reals	0	0	0	0	0
7. Transferències de capital	500	0	0	0	185
A+B OPERACIONS NO FINANCERES	6.049	11.213	2.868	25.762	13.025
C. OPERACIONS FINANCERES	0	0	0	0	0
8. Actius financers	0	0	0	0	0
9. Passius financers	0	0	0	0	0
TOTAL PRESSUPOST INGRESSOS	6.049	11.213	2.868	25.762	13.025

DESPESES	CMF	CMCN	LOCALRET	CAIO	CMACBA
A. OPERACIONS CORRENTS	5.499	11.213	2.753	25.645	12.840
1. Despeses de personal	2.104	3.851	1.709	15.301	5.626
2. Despeses béns corrents i serveis	3.320	7.326	997	10.297	7.129
3. Despeses financeres	25	12	0	27	13
4. Transferències corrents	50	25	48	20	72
5. Fons de contingència	0	0	100	0	0
B. OPERACIONS DE CAPITAL	550	0	15	118	185
6. Inversions reals	550	0	15	118	185
7. Transferències de capital	0	0	0	0	0
A+5+B OPERACIONS NO FINANCERES	6.049	11.213	2.868	25.762	13.025
C. OPERACIONS FINANCERES	0	0	0	0	0
8. Actius financers	0	0	0	0	0
9. Passius financers	0	0	0	0	0
TOTAL PRESSUPOST DESPESES	6.049	11.213	2.868	25.762	13.025

CMF: Consorci del Mercat de les Flors

CMCNB: Consorci Museu Ciències Naturals de Barcelona

LOCALRET: Consorci Localret

CAIO: Consorci de l'Auditori i l'Orquestra

CMACBA: Consorci Museu d'Art Contemporani de Barcelo

INGRESSOS	FMIR	FPBC	FBCN	FBIT	FPIS
A. OPERACIONS CORRENTS	516	170	20.388	2.015	737
1. Impostos directes	0	0	0	0	0
2. Impostos indirectes	0	0	0	0	0
3. Taxes i altres ingressos	0	150	1.188	300	78
4. Transferències corrents	516	20	19.200	1.715	632
5. Ingressos patrimonials	0	0	0	0	26
B. OPERACIONS DE CAPITAL	0	0	0	38	0
6. Venda d'inversions reals	0	0	0	0	0
7. Transferències de capital	0	0	0	38	0
A+B OPERACIONS NO FINANCERES	516	170	20.388	2.053	737
C. OPERACIONS FINANCERES	659	0	0	0	3
8. Actius financers	659	0	0	0	3
9. Passius financers	0	0	0	0	0
TOTAL PRESSUPOST INGRESSOS	1.175	170	20.388	2.053	740

DESPESES	FMIR	FPBC	FBCN	FBIT	FPIS
A. OPERACIONS CORRENTS	516	170	20.388	1.708	726
1. Despeses de personal	83	0	1.102	442	568
2. Despeses béns corrents i serveis	433	170	19.246	806	158
3. Despeses financeres	0	0	0	0	0
4. Transferències corrents	0	0	40	460	0
5. Fons de contingència	0	0	0	0	0
B. OPERACIONS DE CAPITAL	659	0	0	0	14
6. Inversions reals	659	0	0	0	14
7. Transferències de capital	0	0	0	0	0
A+5+B OPERACIONS NO FINANCERES	1.175	170	20.388	1.708	740
C. OPERACIONS FINANCERES	0	0	0	344	0
8. Actius financers	0	0	0	344	0
9. Passius financers	0	0	0	0	0
TOTAL PRESSUPOST DESPESES	1.175	170	20.388	2.053	740

FMIR: Fundació Julio Muñoz i Ramonet

FPBC: Fundació Privada Barcelona Cultura

FBCN: Fundació Barcelona capital Nautica

FBIT: Fundació Barcelona Institute of Technology for the Habitat

FPIS: Fundació Pi i Sunyer

CONSOLIDAT LGEP (milers euros)

CONSORCIS, FUNDACIONS I ASSOCIACIONS

INGRESSOS	FBMWCF	FCAC	AICE	REDJUD	FPBO	Total C, F i A
A. OPERACIONS CORRENTS	23.417	989	318	282	1.580	140.267
1. Impostos directes	0	0	0	0	0	0
2. Impostos indirectes	0	0	0	0	0	0
3. Taxes i altres ingressos	3.636	63	218	9	179	17.366
4. Transferències corrents	19.781	926	100	273	1.401	121.322
5. Ingressos patrimonials	0	0	0	0	0	1.579
						0
B. OPERACIONS DE CAPITAL	0	0	0	0	0	1.615
6. Venda d'inversions reals	0	0	0	0	0	15
7. Transferències de capital	0	0	0	0	0	1.600
						0
A+B OPERACIONS NO FINANCERES	23.417	989	318	282	1.580	141.882
						0
C. OPERACIONS FINANCERES	0	0	0	63	0	735
8. Actius financers	0	0	0	63	0	735
9. Passius financers	0	0	0	0	0	0
						0
TOTAL PRESSUPOST INGRESSOS	23.417	989	318	345	1.580	142.617

DESPESES	FBMWCF	FCAC	AICE	REDJUD	FPBO	Total C, F i A
A. OPERACIONS CORRENTS	23.340	968	318	345	1.493	137.810
1. Despeses de personal	3.578	673	48	60	416	61.176
2. Despeses béns corrents i serveis	19.762	292	254	285	1.060	75.382
3. Despeses financeres	0	3	0	0	1	83
4. Transferències corrents	0	0	15	0	16	1.169
						0
5. Fons de contingència	0	0	0	0	0	100
						0
B. OPERACIONS DE CAPITAL	20	0	0	0	62	4.249
6. Inversions reals	20	0	0	0	62	4.249
7. Transferències de capital	0	0	0	0	0	0
						0
A+5+B OPERACIONS NO FINANCERES	23.360	968	318	345	1.554	142.159
						0
C. OPERACIONS FINANCERES	57	21	0	0	26	458
8. Actius financers	57	21	0	0	26	458
9. Passius financers	0	0	0	0	0	0
						0
TOTAL PRESSUPOST DESPESES	23.417	989	318	345	1.580	142.617

FBMWCF: Fundació Barcelona Mobile World Capital Foundation

FCAC: Fundació Casa Amèrica de Catalunya

AICE: Associació Internacional Ciutats Educadores

RED JUD: Red de Juderias de España. Caminos de Sefarad

FPBO: Fundació Privada Barcelona Olímpica

Pressupost consolidat 2024 per Àrea de Despesa d'acord amb la Llei Reguladora de les Hisendes

D'acord amb el que preveu l'article 118 del RD 500/90, l'estat de consolidació previst en l'article 166.1.c. de la Llei Reguladora de les Hisendes Locals es presentarà com a mínim a nivell de grup de funció i capítol.

Tot seguit exposem doncs, les dades agregades per àrea de despesa de l'Ajuntament, els organismes públics (autònoms locals i entitats públiques empresarials) i les societats mercantils amb capital íntegrament municipal.

Les àrees de despesa son les següents:

AD 0: Deute públic

AD 1: Serveis públics bàsics

AD 2: Actuacions de promoció i protecció social

AD 3: Producció de béns de caràcter preferent

AD 4: Actuacions de caràcter econòmic

AD 9: Actuacions de caràcter general

Pressupost consolidat 2024 per Àrees de Despesa d'acord amb la Llei Reguladora de les Hisendes Locals

DESPESES AJUNTAMENT	AD 0	AD 1	AD 2	AD 3	AD 4	AD 9	Total no consolidat
A. OPERACIONS CORRENTS	37.214	1.062.647	438.903	396.664	314.290	599.821	2.940.130
1. Despeses de personal	0	349.351	26.819	1.685	2.668	147.028	527.550
2. Despeses béns corrents i serveis	0	520.859	47.882	28.545	33.744	170.106	801.137
3. Despeses financeres	37.214	0	0	0	0	260	37.474
4. Transferències corrents	0	192.437	364.202	366.434	277.878	282.427	1.483.378
5. Fons de contingència	0	20.954	19.000	19.000	10.000	21.636	90.590
B. OPERACIONS DE CAPITAL	0	460.435	46.351	92.085	106.141	72.568	777.580
6. Inversions reals	0	434.286	42.351	84.877	89.452	57.430	708.396
7. Transferències de capital	0	26.149	4.000	7.208	16.688	15.138	69.184
A+5 +B OPERACIONS NO FINANCERES	37.214	1.544.036	504.254	507.750	430.430	694.025	3.717.710
C. OPERACIONS FINANCERES	52.179	0	0	0	0	37.082	89.261
8. Actius financers	0	0	0	0	0	33.682	33.682
9. Passius financers	52.179	0	0	0	0	3.400	55.579
TOTAL PRESSUPOST DESPESES	89.393	1.544.036	504.254	507.750	430.430	731.107	3.806.970

DESPESES OAAA	AD 0	AD 1	AD 2	AD 3	AD 4	AD 9	Total no consolidat
A. OPERACIONS CORRENTS	0	5.366	345.957	126.513	20.158	106.787	604.781
1. Despeses de personal	0	2.277	79.852	67.148	5.598	35.815	190.691
2. Despeses béns corrents i serveis	0	937	234.442	41.663	13.490	62.208	352.741
3. Despeses financeres	0	1	41	54	5	5	106
4. Transferències corrents	0	2.150	31.623	17.648	1.065	8.759	61.244
5. Fons de contingència	0	0	0	0	0	0	0
B. OPERACIONS DE CAPITAL	0	1.605	138	2.882	38.572	15.407	58.604
6. Inversions reals	0	1.605	138	2.882	38.572	15.407	58.604
7. Transferències de capital	0	0	0	0	0	0	0
A+5 +B OPERACIONS NO FINANCERES	0	6.971	346.095	129.395	58.730	122.194	663.385
C. OPERACIONS FINANCERES	0	0	0	0	0	0	0
8. Actius financers	0	0	0	0	0	0	0
9. Passius financers	0	0	0	0	0	0	0
TOTAL PRESSUPOST DESPESES	0	6.971	346.095	129.395	58.730	122.194	663.385

DESPESES EPE	AD 0	AD 1	AD 2	AD 3	AD 4	AD 9	Total no consolidat
A. OPERACIONS CORRENTS	0	133.811	0	140.310	0	0	274.122
1. Despeses de personal	0	66.293	0	27.075	0	0	93.368
2. Despeses béns corrents i serveis	0	60.908	0	38.861	0	0	99.769
3. Despeses financeres	0	6.610	0	0	0	0	6.610
4. Transferències corrents	0	0	0	74.374	0	0	74.374
5. Fons de contingència	0	0	0	0	0	0	0
B. OPERACIONS DE CAPITAL	0	109.765	0	4.676	0	0	114.441
6. Inversions reals	0	109.765	0	1.946	0	0	111.711
7. Transferències de capital	0	0	0	2.730	0	0	2.730
A+5 +B OPERACIONS NO FINANCERES	0	243.576	0	144.987	0	0	388.563
C. OPERACIONS FINANCERES	0	24.402	0	231	0	0	24.633
8. Actius financers	0	799	0	231	0	0	1.030
9. Passius financers	0	23.603	0	0	0	0	23.603
TOTAL PRESSUPOST DESPESES	0	267.978	0	145.217	0	0	413.196

DESPESES EEMM	AD 0	AD 1	AD 2	AD 3	AD 4	AD 9	Total no consolidat
A. OPERACIONS CORRENTS	0	146.270	0	44.108	90.045	6.065	286.488
1. Despeses de personal	0	87.462	0	16.338	47.220	2.188	153.208
2. Despeses béns corrents i serveis	0	58.808	0	27.770	42.657	3.877	133.112
3. Despeses financeres	0	0	0	0	168	0	168
4. Transferències corrents	0	0	0	0	0	0	0
5. Fons de contingència	0	0	0	0	0	0	0
B. OPERACIONS DE CAPITAL	0	308.325	0	7.881	2.675	0	318.881
6. Inversions reals	0	308.325	0	7.881	2.675	0	318.881
7. Transferències de capital	0	0	0	0	0	0	0
A+5 +B OPERACIONS NO FINANCERES	0	454.594	0	51.989	92.721	6.065	605.370
C. OPERACIONS FINANCERES	0	33	0	0	0	0	33
8. Actius financers	0	33	0	0	0	0	33
9. Passius financers	0	0	0	0	0	0	0
TOTAL PRESSUPOST DESPESES	0	454.627	0	51.989	92.721	6.065	605.403

DESPESES NO CONSOLIDADES	AD 0	AD 1	AD 2	AD 3	AD 4	AD 9	Total no consolidat
A. OPERACIONS CORRENTS	37.214	1.348.094	784.860	707.596	424.493	712.673	4.014.931
1. Despeses de personal	0	505.383	106.671	112.246	55.486	185.031	964.817
2. Despeses béns corrents i serveis	0	641.512	282.324	136.840	89.891	236.192	1.386.760
3. Despeses financeres	37.214	6.611	41	54	173	265	44.358
4. Transferències corrents	0	194.587	395.825	458.456	278.943	291.186	1.618.996
5. Fons de contingència	0	20.954	19.000	19.000	10.000	21.636	90.590
B. OPERACIONS DE CAPITAL	0	880.129	46.489	107.525	147.388	87.975	1.269.506
6. Inversions reals	0	853.980	42.489	97.586	130.700	72.837	1.197.592
7. Transferències de capital	0	26.149	4.000	9.938	16.688	15.138	71.914
A+5 +B OPERACIONS NO FINANCERES	37.214	2.249.177	850.349	834.121	581.881	822.285	5.375.027
C. OPERACIONS FINANCERES	52.179	24.435	0	231	0	37.082	113.927
8. Actius financers	0	832	0	231	0	33.682	34.744
9. Passius financers	52.179	23.603	0	0	0	3.400	79.182
TOTAL PRESSUPOST DESPESES	89.393	2.273.612	850.349	834.351	581.881	859.367	5.488.954

DETALL ELIMINACIONS	AD 0	AD 1	AD 2	AD 3	AD 4	AD 9	Total Eliminacions
A. OPERACIONS CORRENTS	0	175.386	338.762	233.208	71.451	106.473	925.280
1. Despeses de personal	0	0	0	0	0	0	0
2. Despeses béns corrents i serveis	0	5.259	7	27	1.740	2	7.035
3. Despeses financeres	0	0	0	0	0	0	0
4. Transferències corrents	0	170.127	338.755	233.181	69.711	106.471	918.245
5. Fons de contingència	0	0	0	0	0	0	0
B. OPERACIONS DE CAPITAL	0	186.874	15.552	50.082	64.882	7.879	325.270
6. Inversions reals	0	178.299	15.552	50.082	63.194	7.379	314.507
7. Transferències de capital	0	8.575	0	0	1.688	500	10.763
A+5 +B OPERACIONS NO FINANCERES	0	362.260	354.315	283.290	136.333	114.352	1.250.550
C. OPERACIONS FINANCERES	0	0	0	0	0	0	0
8. Actius financers	0	0	0	0	0	0	0
9. Passius financers	0	0	0	0	0	0	0
TOTAL PRESSUPOST DESPESES	0	362.260	354.315	283.290	136.333	114.352	1.250.550

DESPESES CONSOLIDADES	AD 0	AD 1	AD 2	AD 3	AD 4	AD 9	Total consolidat
A. OPERACIONS CORRENTS	37.214	1.193.662	465.098	493.388	363.042	627.837	3.180.241
							0
1. Despeses de personal	0	505.383	106.671	112.246	55.486	185.031	964.817
2. Despeses béns corrents i serveis	0	636.254	282.317	136.813	88.151	236.190	1.379.725
3. Despeses financeres	37.214	6.611	41	54	173	265	44.358
4. Transferències corrents	0	24.460	57.070	225.274	209.231	184.715	700.750
							0
5. Fons de contingència	0	20.954	19.000	19.000	10.000	21.636	90.590
							0
B. OPERACIONS DE CAPITAL	0	693.256	30.936	57.443	82.506	80.096	944.237
							0
6. Inversions reals	0	675.681	26.936	47.504	67.506	65.457	883.085
7. Transferències de capital	0	17.575	4.000	9.938	15.000	14.638	61.151
							0
A+5 +B OPERACIONS NO FINANCERES	37.214	1.886.918	496.034	550.830	445.548	707.933	4.124.477
							0
C. OPERACIONS FINANCERES	52.179	24.435	0	231	0	37.082	113.927
							0
8. Actius financers	0	832	0	231	0	33.682	34.744
9. Passius financers	52.179	23.603	0	0	0	3.400	79.182
							0
TOTAL PRESSUPOST DESPESES	89.393	1.911.353	496.034	551.061	445.548	745.014	4.238.404



**Ajuntament
de Barcelona**

**PRESSUPOST 2024
BASES D'EXECUCIÓ**



ÍNDIX BASES D'EXECUCIÓ

Primera - Disposicions Generals	175
Segona - Abast del Pressupost General	175-177
Tercera - Estat de consolidació d'acord amb la Llei Reguladora de les Hisendes Locals ..	177
Quarta - Estat de consolidació d'acord amb la Llei General d'Estabilitat Pressupostària.....	177-179
Cinquena - Nivell de vinculació jurídica dels crèdits.....	179
Sisena - Transferències de crèdit	179-180
Setena - Altres modificacions pressupostàries	180
Vuitena - Retenció de crèdits.....	180
Novena - Avançaments a ens depenents i consorcis	181
Desena - Crèdits de personal	181
Onzena - Despeses d'inversió.....	181-182
Dotzena - Grups Polítics Municipals	182
Tretzena - Assistències a comissions tècniques especialitzades	182
Catorzena - Compra de materials i serveis	182-183
Quinzena - Anuncis Oficials	183
Setzena - Despeses de consums energètics	183
Dissetena - Bestretes de caixa fixa, despeses de viatge i altres conceptes	183-184
Divuitena – Designació compte bancari dels creditors municipals.....	184
Dinovenena - Subvencions	184-186
Vintena - Aportacions a ens del Grup	186
Vint-i-unena - Pagaments a justificar	186
Vint-i-dosena - Dotacions pressupostàries per a obres i serveis imputats als Districtes i a determinades Àrees	186-187
Vint-i-tresena - Competències de l'Alcaldia	187-188
Vint-i-quatre - Competències de la Comissió de Govern	188
Vint-i-cinquena - Competències de les Comissions del Consell Municipal	188-189
Vint-i-sisena - Competències del Plenari del Consell Municipal	189
Vint-i-setena - Contractes menors	189-191
Vint-i-vuitena- Operacions de tresoreria i crèdit	191-193
Vint-i-novena - Contractes de productes i serveis de banca electrònica	193



Trentena - Execució de sentències	194
Trenta-unena - Manaments d'embargaments	194
Trenta-dosena - Compensació	194
Trenta-tresena - Documents comptables i la seva custòdia	194-195
Trenta-quatrena - Dipòsits de garantia	195
Trenta-cinquena - Projectes de despesa amb finançament afectat	196
Trenta-sisena - Subscripcions i contractació activitats docents	196
Trenta-setena - Despeses del Projecte Pla de Barris.....	196
Trenta-vuitena – Aportacions ordinàries a ens en els quals participa l'Ajuntament	196
Trenta-novena - Consorcis i altres ens culturals	197
Quarentena – Acords Marc i sistemes dinàmics d'adquisició	197
Quaranten-unena – Despeses de caràcter pluriennal	197-198
Quaranta-dosena - Comprovació de despeses	198
Quaranta-tresena - Recursos especials en matèria de contractes	199
Quaranta-quatrena - Fons de Contingència	199-200
Quaranta-cinquena – Despeses de comunicació	200
Quaranta-sisena – Tramitació anticipada d'expedients	200
Quaranta-setena – Fiscalització de consorcis, fundacions i altres ens	200
Quaranta-vuitena – Fiscalització prèvia limitada de les nòmines de retribucions dels càrrecs i del conjunt del personal al servei de l'Ajuntament i els seus organismes autònoms i resta d'ens dependents subjectes	200-201
Quaranta-novena – Fons per avals	201
Ciquantena- Aplicació superàvit pressupostari de l'exercici anterior pel finançament d'inversions financerament sostenibles	201-202
Cinquantena-unena –Tramitació de les despeses derivades del programa d'ajudes als beneficiaris dels allotjaments a persones en situació de crisi socials urgents	202-203
Cinquantena-dosena –Expedients patrimonials	203-204
Cinquantena-tresena –Inversions	204-205
Cinquantena-quatrena-Supervisió contínua.....	205
Disposició addicional primera- Normes de Comptabilització.....	205
Disposició transitòria primera - Subjecció a la Llei de Pressupostos Generals.....	206

BASES D'EXECUCIÓ

Primera - Disposicions Generals

El Pressupost General de l'Ajuntament de Barcelona s'elabora, executa i liquida d'acord amb la normativa vigent i amb aquestes bases d'execució i, en particular, amb els manuals de procediments, instruccions i circulars aprovats pels òrgans municipals competents.

L'estructura del Pressupost de l'Ajuntament de Barcelona classifica els crèdits consignats a l'estat de despeses amb els criteris orgànic, econòmic i per programes, tal i com preveu l'Ordre EHA/3565/2008 de 3 de desembre, per la qual s'aprova l'estructura dels pressupostos de les entitats locals i l'Ordre HAP/419/2014, de 14 de març, per la que es modifica l'Ordre EHA/3565/2008, que resulta d'aplicació per a l'elaboració, execució i liquidació dels pressupostos de l'exercici 2015 i següents. Aquesta nova Ordre suposa una nova classificació per programes i la creació del capítol 5 de despeses "Fons de contingència" exigint per l'article 31 de la Llei Orgànica 2/2012 d'Estabilitat Pressupostària i Sostenibilitat Financera.

Segona - Abast del Pressupost General

1. D'acord amb el que preveu l'article 164 del RDLEG 2/2004 de 5 de març pel qual s'aprova el Text Refós de la Llei Reguladora de les Hisendes Locals (TRLRHL), el Pressupost general de l'Ajuntament de Barcelona per a l'exercici 2024 està integrat per:
 - a) El pressupost de la mateixa Entitat
 - b) Els pressupostos dels organismes autònoms locals:
 1. Institut Municipal de Persones amb Discapacitat
 2. Institut Municipal d'Educació de Barcelona
 3. Institut Municipal d'Informàtica de Barcelona
 4. Institut Municipal d'Hisenda de Barcelona
 5. Institut Municipal de Paisatge Urbà i la Qualitat de Vida
 6. Institut Municipal de Mercats de Barcelona
 7. Institut Barcelona Esports
 8. Institut Municipal de Serveis Socials de Barcelona
 - c) Els estats de previsió d'ingressos i despeses de les entitats públiques empresarials:
 1. Institut de Cultura de Barcelona
 2. Institut Municipal de Parcs i Jardins
 3. Institut Municipal d'Habitatge i Rehabilitació



4. Entitat Pública Empresarial Fundació Mies van der Rohe
 5. Entitat Pública Empresarial Institut Municipal d'Urbanisme
- d) Els estats de previsions d'ingressos i despeses de les societats mercantils de capital íntegrament municipal:
1. Barcelona de Serveis Municipals, SA (Inclou la societat Cementiris de Barcelona, SA)
 2. Informació i Comunicació de Barcelona, S.A.
 3. Barcelona Activa S.A.U. SPM
 4. Barcelona d'Infraestructures Municipals, S.A.
 5. Foment de Ciutat, S.A.
 6. Barcelona Cicle de l'Aigua, S.A.
2. I d'acord amb el que preveu l'article 122 de la llei 40/2015, d'1 d'octubre, de Règim Jurídic del Sector Públic, també formarà part del Pressupost general de l'Ajuntament de Barcelona:
- a) Els pressupostos dels consorcis adscrits a l'Ajuntament:
1. Consorci Campus Diagonal-Besòs
 2. Agència Local de l'Energia de Barcelona
 3. Consorci del Besòs
 4. Consorci de Biblioteques de Barcelona
 5. Consorci Mercat de les Flors
 6. Consorci Localret
 7. Consorci Museu de Ciències Naturals de Barcelona
 8. Consorci Museu d'Art Contemporani de Barcelona
 9. Consorci de l'Auditori i l'Orquestra
 10. Consorci Fira Internacional de Barcelona
 11. Consorci de Turisme de Barcelona
3. Els crèdits inicials dels pressupostos que integren en el Pressupost General són els següents:

El pressupost individual de l'Ajuntament de Barcelona es fixa en 3.807,0 milions d'euros.

Els pressupostos homogenis i harmonitzats per al conjunt dels organismes autònoms locals és de 663,4 milions d'euros.

La previsió d'ingressos i despeses de les entitats públiques empresarials és de 413,2 milions d'euros.

La previsió d'ingressos i despeses de les empreses municipals de capital íntegrament municipal és de 605,4 milions d'euros.

Els pressupostos homogenis i harmonitzats per al conjunt dels consorcis, fundacions i associacions és de 142,6 milions d'euros.

4. En l'exercici de la facultat de tutela, l'Ajuntament donarà instruccions en matèria pressupostària i comptable als organismes autònoms locals, les entitats públiques empresarials, les societats mercantils i els consorcis per tal d'homogeneïtzar els criteris dins el Grup. La Intervenció General exercirà la funció de control i fiscalització, que li atribueix la normativa vigent amb els desplegaments aprovats pel Consell Plenari.

Tercera - Estat de consolidació d'acord amb la Llei Reguladora de les Hisendes Locals

1. D'acord amb l'article 166 1.c) del TRLRHL, es presenta l'estat de consolidació del pressupostos i dels estats d'ingressos i despeses de les entitats dependents relacionades en la base segona anterior.

En termes homogenis i harmonitzats, l'estat de consolidació, un cop eliminades les operacions internes, és de 4.238,4 milions d'euros.

Quarta - Estat de consolidació d'acord amb la Llei d'Estabilitat Pressupostària

1. D'acord amb l'article 4.1. del RD 1463/2007, de 2 de novembre, que aprova el reglament de desenvolupament de la llei d'estabilitat pressupostària i que no ha estat derogat per la Llei 2/2012, de 27 d'abril, Estabilitat Pressupostària i Sostenibilitat Financera, en la seva aplicació a les entitats locals, es presenta l'estat de consolidació de l'Ajuntament, els seus organismes autònoms locals i els ens públics dependents que prestin serveis o produeixin béns no finançats majoritàriament amb ingressos comercials.

Les entitats consolidades seguint aquest criteri són:

- a) Ajuntament de Barcelona
- b) Organismes autònoms locals:
 1. Institut Municipal de Persones amb Discapacitat
 2. Institut Municipal d'Educació de Barcelona
 3. Institut Municipal d'Informàtica de Barcelona
 4. Institut Municipal d'Hisenda de Barcelona
 5. Institut Municipal de Paisatge Urbà i la Qualitat de Vida
 6. Institut Municipal de Mercats de Barcelona
 7. Institut Barcelona Esports
 8. Institut Municipal de Serveis Socials de Barcelona



- c) Entitats públiques empresarials:
 - 1. Institut de Cultura de Barcelona
 - 2. Institut Municipal de Parcs i Jardins
 - 3. Entitat Pública Empresarial Fundació Mies van der Rohe
 - 4. Entitat Pública Empresarial Institut Municipal d'Urbanisme
 - 5. Institut Municipal d'Habitatge i Rehabilitació

- d) Societat mercantils:
 - 1. Informació i Comunicació de Barcelona, S.A.
 - 2. Barcelona Activa S.A.U. SPM
 - 3. Barcelona d'Infraestructures Municipals, S.A.
 - 4. Foment de Ciutat, S.A.
 - 5. Barcelona Cicle de l'Aigua, S.A.
 - 6. Tractament i Selecció de Residus, S.A.
 - 7. Selectives Metropolitanas, S.A.
 - 8. Solucions Integrals per als Residus, S.A.
 - 9. Cementiris de Barcelona S.A.
 - 10. Barcelona Regional Agencia Metropolitana de Desenvolupament Urbanístic i d'Infraestructures S.A.
 - 11. Barcelona Mobile Ventures, SL

- e) Consorcis:
 - 1. Consorci Campus Diagonal-Besòs
 - 2. Agència Local de l'Energia de Barcelona
 - 3. Consorci del Besòs
 - 4. Consorci de Biblioteques de Barcelona
 - 5. Consorci del Mercat de les Flors
 - 6. Consorci Localret
 - 7. Consorci Museu de Ciències Naturals de Barcelona
 - 8. Consorci Museu d'Art Contemporani de Barcelona
 - 9. Consorci de l'Auditori i l'Orquestra

- f) Fundacions:
 - 1. Fundació Barcelona Cultura
 - 2. Fundació Barcelona Capital Nàutica, AC 24
 - 3. Fundació Privada Júlio Muñoz Ramonet
 - 4. Fundació Carles Pi i Sunyer d'Estudis Autonòmics i Locals
 - 5. Fundació Mobile World Capital Foundation
 - 6. Fundació Barcelona Institute of Technology for the Habitat
 - 7. Fundació Casa Amèrica Catalunya
 - 8. Fundació Barcelona Olímpica

- g) Associacions:
 - 1. Asociación Internacional de Ciudades Educadoras

2. Red de Juderías de España. Caminos de Sefarad

En termes homogenis i harmonitzats, l'estat de consolidació, un cop eliminades les operacions internes, és de 4.269,0 milions d'euros.

Cinquena - Nivell de vinculació jurídica dels crèdits

1. Com a norma general, el nivell de vinculació jurídica dels crèdits de l'estat de despeses del Pressupost està definit per:
 - a) Classificació orgànica: Àrea (2 dígits) / Districte (4 dígits).
 - b) Classificació econòmica: Capítol.
 - c) Classificació per Programes: Àrea de despesa.
2. La vinculació jurídica dels crèdits de despeses de capítol 6 i 7 està definit únicament pel capítol i l'àrea de despesa. Les aplicacions pressupostàries de despeses d'aquests capítols previstes al codi orgànic 0703, podran ser distribuïdes entre les diferents Àrees i Districtes, encara que no tinguin aplicació pressupostària prevista al pressupost, sempre i quan es respecti l'àrea de despesa.
3. Excepcionalment, es crea un grup de vinculació jurídica entre els crèdits dels següents subconceptes: 221.00 Energia elèctrica, 221.01 Aigua, 221.02 Gas, 221.03 Combustibles i Carburants i 222.00 Comunicacions telefòniques, 202.00 Arrendaments d'edificis i altres construccions, 212.00 Manteniment d'edificis i altres construccions i 227.00 Neteja d'edificis i locals i 213.00 Manteniment maquinària, instal·lacions i vinculat en la classificació per programes per programes de despesa.
4. Excepcionalment, el nivell de vinculació jurídica dels crèdits, entre les partides 227.12 Manteniment de vies públiques, 227.16 Manteniment enllumenat públic i 227.27 Neteja i recollida de residus sòlids, estarà definit pel subconcepte econòmic i l'àrea de despesa.
5. L'aplicació pressupostària ve definida per la conjunció de les classificacions orgànica, econòmica i per programes, a nivell d'Àrea o Districte, concepte i grup de programa respectivament.
6. Durant l'execució del pressupost es podran crear aplicacions pressupostàries amb import zero (0,00 euros), sempre i quant existeixi crèdit disponible en el mateix nivell de vinculació pressupostària. Es podran transferir crèdits pressupostaris a aplicacions de nova creació sempre i quan existeixi crèdit pressupostari dins el mateix nivell de vinculació jurídica de l'aplicació receptora de la transferència.

Sisena - Transferències de crèdit

1. Correspon al Plenari del Consell Municipal, l'aprovació de les transferències de crèdit quan impliquin canvi d'àrea de despesa, excepte en el cas que afectin a crèdits de personal.
2. Correspon a l'Alcaldia aprovar les transferències en els casos següents:
 - a) Quan impliquin canvi de Capítol.
 - b) Quan impliquin canvi d'àrea de despesa, si la transferència de crèdit afecta a crèdits de personal.
 - c) Quan només impliquin canvi d'Àrea o Districte, excepte els casos previstos en la base anterior amb la mateixa vinculació jurídica.
 - d) Qualsevol combinació possible entre les tres opcions anteriors.
3. Els expedients seran lliurats per les Àrees o Districtes, a la Direcció de Serveis de Pressupost i Inversions per a la verificació de la suficiència de saldo de crèdit i la realització de la corresponent retenció de crèdit, d'acord amb el que determina l'article 31 del Real Decret 500/90, de 20 d'abril, en matèria de pressupostos.

Després de la preceptiva fiscalització per part de la Intervenció, la Direcció de Serveis de Pressupost i Inversions, en el cas de les transferències de crèdit que no afectin a crèdits de personal, i la Gerència de Persones i Desenvolupament Organitzatiu, en el cas de les transferències de crèdit que afectin a crèdits de personal, elevaran a l'òrgan competent les propostes de resolució.

Setena - Altres modificacions pressupostàries

1. Seran aprovades pel Plenari del Consell Municipal les següents modificacions pressupostàries:
 - a) Crèdits extraordinaris
 - b) Suplements de crèdit
 - c) Baixes per anul·lació de crèdits pressupostaris
2. Seran aprovades per Decret d'Alcaldia, i se'n donarà compte a la Comissió d'Economia i Hisenda del Consell Municipal, les següents modificacions pressupostàries:
 - a) Generació de crèdits per majors ingressos
 - b) Incorporació de romanents de crèdit

Vuitena - Retenció de crèdits

Per disposició de l'Alcaldia, es podrà retenir una part del crèdit d'una aplicació pressupostària.

Novena - Avançaments a ens dependents i consorcis

Per afavorir la liquiditat dels seus proveïdors, els ens dependents faran arribar a la Gerència de Pressupostos i Hisenda la previsió de pagaments per al mes següent juntament amb la petició dels avançaments de tresoreria necessaris. La Gerència de Pressupostos i Hisenda, a la vista de la petició, tramitarà els avançaments de tresoreria que s'escaiguin amb càrrec a l'aplicació pressupostària corresponent. Els ens dependents hauran de justificar l'aplicació dels fons rebuts.

Desena - Crèdits de Personal

1. Les vacants que es produeixin a la plantilla, i que no motivin reserva de plaça quedaran automàticament amortitzades, excepte per al personal de la Guàrdia Urbana i del Servei de Prevenció i Extinció d'Incendis (SPEIS), així com les situacions degudament motivades per la Gerència de Persones i Desenvolupament Organitzatiu i autoritzades per la Gerent Municipal.
2. Es crearan automàticament les places necessàries per l'alta derivada de processos de mobilitat, del personal dels organismes autònoms locals.
3. La promoció interna produirà un increment de les categories objecte de l'esmentada promoció i s'amortitzaran a les categories d'origen, sense que això signifiqui un increment de plantilla.

Onzena - Despeses d'inversió

1. Els projectes d'inversió dels capítols 6 i 7, es desglossen en actuacions inversores, i formen part de l'annex d'inversions del pressupost general de l'Ajuntament d'aquest exercici. La limitació del crèdit consignat s'estableix a nivell de projecte o d'actuació, i les modificacions, altes, baixes o anul·lacions seran sol·licitades per part de l'operador municipal responsable de la inversió a la Direcció de Serveis de Pressupost i Inversions i sotmeses a l'informe favorable de l'òrgan que té atribuïda aquesta funció.
2. No podrà tramitar-se cap despesa d'inversió o concursos d'obres que no estigui inclosa en les actuacions inversores informades per l'òrgan que té atribuïda aquesta funció i disposi del corresponent crèdit pressupostari.
3. En cas d'establiment de contribucions especials pel finançament de la inversió, serà la Comissió de Govern qui decidirà quina part de la despesa prevista es finança amb contribucions especials, en compliment de la llei. Els imports de les contribucions especials aprovades podran incrementar el pressupost d'inversions, sempre que ultrapassin l'import total previst en el pressupost.
4. Les entitats dependents uniran al seu pressupost el seu annex de les inversions a realitzar en l'exercici, detallades per objecte i import a consignar per a l'exercici.

5. En el cas de què alguna entitat rebi finançament per part de l'Ajuntament per realitzar inversions ja sigui per encàrrec de l'Ajuntament o per compte propi, aquest import ha d'estar consignat al capítol 6 o 7, depenent de la naturalesa de la despesa, a la proposta de pressupost de l'entitat.

Dotzena - Grups Polítics Municipals

1. El crèdit corresponent a la subvenció als grups polítics municipals, inclòs en el pressupost de la Gerència de Recursos, es lliurarà trimestralment a aquests distribuït de la següent manera:
 - a) Una primera part es comptarà per grup, a raó de 1.087,00 euros trimestrals multiplicats pel nombre de consellers de districte de que aquest disposi.
 - b) De la resta, un 50% es distribuirà proporcionalment al nombre de regidors adscrits a cada grup.
 - c) L'altre 50% restant es distribuirà a parts iguals entre els diferents Grups Polítics Municipals.

Tretzena - Assistències a comissions tècniques especialitzades

Les indemnitzacions i dietes que, en els seu cas, es meritin per persones expertes alienes a l'organització municipal per l'assistència efectiva a les reunions de comissions tècniques especialitzades, de les quals en formin part com a presidents, vicepresidents, vocals o secretaris, seran assignades pressupostàriament a l'Àrea o Districte al qual resti adscrit l'òrgan de que es tracti.

Els imports els designarà l'Alcalde, a proposta de la Gerència Municipal, donant-ne compte al Consell Plenari.

Justificada l'assistència efectiva a la reunió, la Gerència de l'Àrea o Districte proposarà la disposició de la despesa i el reconeixement de l'obligació per al seu pagament.

En tot cas, les indemnitzacions i dietes als que es refereix la present Base resten subjectes a la regulació prevista al Decret d'Alcaldia S1/D/2018-1452, de 8 de juny, d'aprovació de la normativa reguladora de les bestretes de caixa fixa i les despeses per dietes, desplaçaments i representació.

Catorzena - Compra de materials i serveis

1. L'únic document vàlid per poder encarregar el subministrament de materials a un proveïdor, és el document de comanda emès prèviament des de l'aplicació informàtica de gestió de compres corporativa.

2. El Servei Central de Compres, per tal d'aconseguir economies d'escala, podrà impulsar estandarditzacions d'articles amb l'objectiu de poder realitzar compres agregades del conjunt d'òrgans i entitats municipals.
3. Els materials i serveis tractats en règim d'homologació hauran de ser adquirits exclusivament a les empreses adjudicatàries de les esmentades homologacions. L'òrgan contractant comprovarà l'acompliment d'aquest extrem.
4. La comunicació de les peticions de necessitats de materials, des dels departaments peticionaris cap als corresponents punts de gestió de compres de les Àrees i Districtes, s'hauran de realitzar obligatòriament i en la seva totalitat mitjançant l'aplicació GPA (Gestor de Peticions i Agregacions).
5. En les famílies de materials que s'hagin implantat estandarditzacions, és obligatòria la compra dels productes estandaritzats i no s'admet la compra de productes similars d'altres marques i/o models. Tampoc s'admet la compra dels productes estàndard a proveïdors diferents dels que hagin resultat adjudicataris de les corresponents subhastes electròniques de compra o d'altres procediments d'adjudicació.
6. Serà preceptiu incorporar l'informe de l'Institut Municipal d'Informàtica en els expedients d'adquisició de béns i serveis informàtics i de telecomunicacions que enduguin les diferents Àrees, Districtes i organismes autònoms locals.

Quinzena - Anuncis Oficials

El cost de les despeses de publicitat, seran a càrrec dels adjudicataris, inclòs quan l'adjudicació es derivi d'un procediment negociat per haver resultat desert un procediment obert o restringit anterior. Aquest cost es compensarà amb la primera certificació o document cobradori que s'expedeixi, sempre que sigui possible. En cas contrari, es compensarà amb les certificacions o documents cobradoris posteriors. Tots aquests extrems es faran constar expressament en els plecs de clàusules administratives particulars.

Setzena - Despeses de consums energètics

Les factures de les companyies subministradores d'energia elèctrica, gas, aigua i telèfon seran comptabilitzades de manera centralitzada, si bé s'aplicaran a la partida corresponent del servei que rebí el subministrament.

Dins de cada contracte, la Gerent Municipal podrà fer redistribucions dels crèdits de les Àrees i Districtes per tal d'acomodar-los a la despesa real, sense incrementar l'import adjudicat per la totalitat dels contractes, la qual cosa, en el seu cas, s'haurà de tramitar com a modificació de crèdit.

Dissetena - Bestretes de caixa fixa, despeses de viatge i altres conceptes.

1. Els pagaments al comptat s'atendran mitjançant les bestretes de caixa fixa assignades a cada Àrea o Districte i s'ajustaran a la normativa vigent: article 190 del RDLEG 2/2004, de 5 de març, en relació amb els articles 73 a 76 del RD 500/1990, de 20 d'abril i el Decret d'Alcaldia S1/D/2018-1452, de 8 de juny, d'aprovació de la normativa reguladora de les bestretes de caixa fixa i les despeses per dietes, desplaçaments i representació.
2. No estaran sotmeses a fiscalització prèvia, les despeses inferiors a 3.005,10 euros que, d'acord amb la normativa vigent, es paguin mitjançant el sistema de bestretes de caixa fixa, ni les despeses que es derivin de l'Acord Marc del Servei de Viatges de l'Ajuntament de Barcelona, ni tampoc les despeses de desplaçament per raons del servei.
3. Degut a les seves característiques, es tramitaran per bestreta de caixa fixa els ajuts socials urgents a persones víctimes de violència de gènere o de tràfic d'éssers humans o allotjaments d'urgència social. El pagament d'aquests ajuts s'efectuarà, prioritàriament, mitjançant targetes moneder.
4. Aquestes despeses estaran sotmeses a la fiscalització prevista a l'article 219.3 del TRLRHL.
5. Les despeses de dietes per permanència en el servei, associades a targetes prepagament dels serveis d'escortes, es justificaran mitjançant la conformitat del responsable als càrrecs reflectits al corresponent extracte bancari. Cada escorta tindrà una targeta prepagament lliurada al seu nom.
6. Despeses de viatge de cooperació internacional. Totes les despeses de viatge de cooperació internacional i justícia global seran tramitades de forma centralitzada per la Direcció de Justícia Global a càrrec del seu pressupost, independentment que el personal municipal estigui adscrit a un organisme autònom, institut i altres entitats municipals.

La Intervenció de Fons comprovarà aquests extrems mitjançant control financer.

Divuitena- Designació compte bancari dels creditors municipals.

Les persones físiques o jurídiques, que hagin de rebre pagaments de l'Ajuntament de Barcelona, hauran de designar el compte bancari de la seva titularitat on els volen cobrar, d'acord amb el procediment establert en el "Protocol del registre de dades bancàries dels creditors de l'ajuntament de Barcelona", aprovat pel Decret de l'Alcaldia, S1/D/2020-99, de 17 de novembre de 2020, i desenvolupat en la resolució del Primer Tinent d'Alcaldia d'11 de febrer de 2021.

Les entitats dependents de l'Ajuntament de Barcelona podran adherir-se a l'esmentat Protocol en funció del calendari establert per la Tresoreria de l'Ajuntament de Barcelona.

Dinovenena - Subvencions

1. Quan una subvenció no s'hagi justificat de conformitat a la normativa aplicable, l'òrgan gestor sol·licitarà, d'acord amb l'article 37 de la Llei General de Subvencions, el requeriment de reintegrament i serà responsable de la seva alta en el sistema comptable d'ingressos, Sistema Integrat de Recaptació (SIR).
2. De conformitat amb l'article 88.3 del Reglament de Subvencions, l'òrgan gestor deixarà constància documental de que el beneficiari no estigui incurs en les circumstàncies previstes en l'esmentat article. La Intervenció comprovarà a l'informe de control financer l'acompliment dels apartats anteriors.
3. Es podrà substituir, d'acord amb la previsió de l'article 24.5 del Reglament de la Llei General de Subvencions, la presentació de certificats acreditatius de trobar-se al corrent de les seves obligacions fiscals i socials per una declaració responsable, en els casos en que la convocatòria de les subvencions ho prevegi i en les de quantia inferior a 6.000,00 €.
4. En quant a la justificació de les subvencions atorgades,
 - 4.1. En la normativa reguladora de la subvenció s'haurà d'establir la forma i estructura de justificació d'acord amb el que està previst a l'article 10.3 de la normativa municipal reguladora de subvencions. En cas que en la citada normativa reguladora no s'estableix la modalitat de justificació s'utilitzarà el compte justificatiu amb justificants de despesa directa. El compte justificatiu de totes les subvencions d'import superior a 30.000,00 euros, es presentarà amb aprotació d'informe d'auditoria
 - 4.2. En la normativa reguladora de la subvenció s'haurà d'establir el termini de presentació de la justificació de la subvenció, d'acord amb el que estableix l'article 10.4 de la normativa municipal reguladora de subvencions. En cas que no s'estableixi un termini concret el termini de presentació de justificació de les subvencions atorgades, serà el que determini la convocatòria general de subvencions de l'any en curs.
 - 4.3. En la normativa reguladora de la subvenció s'hauran d'establir els models de documents per a la presentació dels comptes justificatius de les subvencions atorgades. En cas que no s'estableixi cap model concret s'utilitzaran els models de la convocatòria general de subvencions de l'any en curs.
 - 4.4. Per a les justificacions amb aportació de compte justificatiu simplificat, cada òrgan gestor establirà el sistema de comprovació dels justificants de despesa de les citades justificacions, d'acord amb el que està establert a l'article 75.3 del RLGS. Com a mínim es comprovaran els justificants del 65% l'activitat subvencionada i, en tot cas, un import equivalent al dels imports subvencionats.
 - 4.5. Per als subjectes obligats de l'article 14 de la Llei 39/2015, d'1 d'octubre de procediment administratiu comú de les Administracions Públiques, a relacionar-se electrònicament amb les administracions públiques, els documents justificatius de la subvenció rebuda hauran de ser presentats obligatòriament per via telemàtica a través de la Seu electrònica de l'Ajuntament de Barcelona, així com la resta de documentació de la subvenció. Les factures o documents probatoris equivalents de les subvencions atorgades, que justifiquin a les mateixes, caldrà que estiguin inclosos en una declaració responsable segons el model que s'establirà a la

convocatòria general i que serà vàlid per a tota la resta de subvencions atorgades per l'ajuntament si no s'estableix un model alternatiu en la seva regulació.

5. Els presidents dels organismes autònoms locals i entitats públiques empresarials podran exercir la competència que reserva a l'Alcalde l'article 6.2 de la Normativa General Reguladora de les Subvencions aprovada pel Plenari del Consell Municipal en data 4 de febrer de 2005 i modificada el 17 de desembre de 2010, respecte dels organismes i entitats que presideixin.
 - 5.1. Les Fundacions podran concedir subvencions sempre i quan es donin els requisits establerts a la normativa d'aplicació.
 - 5.2. Les entitats dependents de l'Ajuntament de Barcelona podran ostentar la condició d'entitats col·laboradores del mateix sempre que es doni compliment als requisits establerts a la normativa d'aplicació, fixant-se les condicions i obligacions mitjançant ordre administrativa o conveni de col·laboració si es donen les circumstàncies de l'art. 16.6 de la LGS o norma que la substitueixi.

Vintena - Aportacions a ens del Grup

Les aportacions per desenvolupar serveis a ens del grup Ajuntament de Barcelona o participades, es tractaran com encàrrecs a mitjà propi o encomanes de gestió, segons correspongui, i per tant, els ingressos rebuts per aquestes entitats tindran la consideració d'ingressos afectats, subjectes a l'autorització prèvia de la Gerència de Pressupostos i Hisenda. Mitjançant faig constar del gerent de cada ens o equivalent es justificarà l'aplicació d'aquest fons a les despeses per a les quan van ser concedits.

Vint-i-unena - Pagaments a justificar

1. Les ordres de pagament a justificar, proposades pel responsable de la seva gestió, han d'estar autoritzades per l'òrgan competent i es lliuraran a l'administrador de l'Àrea o Districte corresponent. Quan s'hagin realitzat caldrà justificar-les adequadament a la Intervenció General.
2. Per a la seva expedició, cal atendre el que preveu la normativa vigent: articles 189 i 190 del RDLEG 2/2004, de 5 de març, en relació amb els articles 69 a 72 del RD 500/1990, de 20 d'abril.

Vint-i-dosena - Dotacions pressupostàries per a obres i serveis imputats als Districtes i a determinades Àrees

1. Els crèdits assignats als Districtes i a determinades Àrees per a finançar les contractes dels serveis que s'expliciten a la relació adjunta, no podran ser utilitzats pels mateixos Districtes i/o Àrees per a atendre altres despeses.



- Manteniment d'enllumenat públic
 - Manteniment de les vies públiques
 - Manteniment d'edificis municipals
 - Estalvi energètic
 - Neteja viària
 - Neteja d'edificis municipals
 - Recollida de residus sòlids
 - Revisions mèdiques
 - Manteniment d'ascensors
 - Manteniment de sistemes de seguretat i alarmes
 - Manteniment d'equips d'extinció
 - Coordinació en matèria de seguretat i salut
2. La gerència de l'Àrea corresponent podrà proposar en el decurs de l'exercici la reassignació entre els diferents Districtes i/o Àrees de les quantitats previstes amb l'objectiu de corregir els desviaments que es puguin produir; reassignació que serà autoritzada per la Gerència Municipal.

Vint-i-tresena - Competències de l'Alcaldia

1. Correspon a l'Alcalde, l'autorització i disposició de les despeses següents:
- a) Personal en actiu i drets passius.
 - b) Assegurances socials i altres prestacions de previsió.
 - c) Representació municipal.
 - d) Subvencions a entitats, organismes i particulars.
 - e) Censos, contingents, càrregues i altres despeses similars.
 - f) Les contractacions i les concessions de tota classe que no superin els 6.010.121,00 euros, incloses les de caràcter plurianual si no tenen una durada superior als quatre anys, sempre que l'import acumulat de totes les anualitats no superi l'esmentada quantitat.
 - g) L'adquisició de béns i drets si llur valor no supera els 6.010.121,00 euros.
 - h) Finalització convencional de les reclamacions de contingut econòmic fins a 300.506,10 euros degudament justificades.
 - i) Despeses relacionades amb les mesures que adopti l'Alcalde en cas de risc greu de catàstrofe o infortuni públic.
2. Correspon a l'Alcalde, disposar l'alienació de béns immobles de valor no superior a 6.010.121,00 euros, sempre que les alienacions efectuades per aquest òrgan amb

anterioritat, dins el mateix exercici pressupostari, no hagin esgotat les quantitats que figuren en el pressupost com a previsió d'ingressos en els respectius conceptes de realització d'actius patrimonials.

3. En el supòsit que l'Alcalde delegui en l'estructura gerencial la competència per celebrar convenis de pràctiques acadèmiques, per tal d'acomodar-los al any acadèmic, els Gerents podran aprovar i signar convenis de pràctiques de caràcter pluriennal.
4. Correspon a l'alcaldia l'aprovació dels expedients tramitats de conformitat amb l'article 28 del RD 424/2017, de 28 de abril, pel que es regula el règim jurídic del control intern a les entitats del Sector Públic Local, excepte que siguin competència del Consell Plenari.
5. Els Presidents dels organismes del Sector Públic Administratiu dependents de l'Ajuntament només podran tenir competències per imports superiors a les de l'Alcaldia en l'aprovació dels contractes, en el cas que aquests figurin amb detall de durada i pressupost en el Pla de Contractació anual o en la Memòria del Pressupost de l'Organisme, que haurà d'haver aprovat el Consell Rector, que posteriorment ratificarà els actes administratius adoptats. Excepcionalment, i per causa d'urgència justificada, podran aprovar contractes per sobre de la seva competència, que en tot cas requerirà la ratificació del Consell Rector. El Consells Rectors tindran les competències atribuïdes pels seus estatuts.

Vint-i-quatrena - Competències de la Comissió de Govern

1. Correspon a la Comissió de Govern l'autorització i disposició de les despeses següents:
 - a) Les contractacions i les concessions de tota classe si el seu valor estimat és superior a 6.010.121,00 euros i no excedeix els 15.025.302,60 euros, incloses les de caràcter plurianual, sempre que no tinguin una durada superior a quatre anys, i que l'import acumulat de totes les anualitats no superi l'esmentada quantitat.
 - b) Adquirir béns a títol oneros si la despesa és superior a 6.010.121,00 euros i no excedeix els 15.025.302,60 euros o a títol gratuït si hi ha condicions o càrregues.
 - c) Aquelles que l'Alcalde li delegui.
2. Correspon a la Comissió de Govern, disposar l'alienació de béns de valor superior a 6.010.121,00 euros i no excedeixi els 15.025.302,60 euros.

Vint-i-cinquena - Competències de les Comissions del Consell Municipal

1. És competència de cada Comissió, l'autorització i disposició de les despeses relatives a les contractacions d'obres, i les concessions de tota classe, si l'import o

valor estimat supera els 15.025.302,60 euros, i també si es tracta de contractacions i concessions plurianuals d'una durada superior a quatre anys, o de plurianuals de menys durada si l'import acumulat de les seves anualitats és superior a la quantia abans assenyalada.

No és delegable ni atribuïble la concessió de béns i serveis per més de cinc anys, sempre que la seva quantia excedeixi del 20% dels recursos corrents del pressupost.

2. Resten facultades les Comissions del Consell Municipal, que siguin competents per raó de la matèria, per acordar o ratificar, les autoritzacions de despeses de caràcter plurianuals que alterin els percentatges a que fa referència l'article 174.3 del RDLEG 2/2004 de 5 de març, TRLRHL, sempre que no siguin competència del Plenari del Consell Municipal per raó de la quantia o durada del contracte.

Vint-i-sisena - Competències del Plenari del Consell Municipal

1. L'autorització i disposició dels contractes administratius, típics o especials i dels contractes privats, sempre que el seu import sigui superior al 20% dels recursos corrents del pressupost.
2. Adquirir béns i drets quan llur valor sigui superior a 15.025.302,60 euros i també fer les alienacions patrimonials en els supòsits següents:
 - a) Quan es tracti de béns immobles o de béns mobles que hagin estat declarats de valor històric o artístic i l'alienació no sigui prevista pel pressupost.
 - b) Quan, tot i ésser prevista pel pressupost, l'alienació superi les quanties indicades per a l'adquisició de béns.
3. Finalització convencional de les reclamacions de contingut econòmic de més de 300.506,10 euros
4. Els reconeixements de crèdit en el cas d'obligacions adquirides d'exercicis pressupostaris tancats. Correspondrà a la resta d'òrgans de govern de l'Ajuntament i dels respectius organismes autònoms quan es tracti d'obligacions adquirides dins del mateix exercici.

Vint-i-setena - Contractes menors

Quant als contractes considerats o tramitats com a menors, es regulen aspectes relatius a la seva tramitació i a l'execució pressupostària dels mateixos en els apartats següents:

1. Mesures en relació a la tramitació:
 - a) Els contractes menors no estan sotmesos a fiscalització prèvia, d'acord amb el previst a l'article 219 del RDLEG 2/2004 de 5 de març, TRLRHL.
 - b) En els contractes menors no es pot exigir la constitució de garantia definitiva.



- c) En els contractes menors, la factura o factures es consideren document contractual i no requereix formalització, sens perjudici que si l'òrgan de contractació ho considera necessari, es pugui formalitzar un document contractual específic.
- d) Els contractes menors han de respondre a prestacions executades per a satisfer una unitat funcional, en el sentit que la prestació contractada no requereix d'altres elements, prestacions complementaries o vincles operatius per al seu aprofitament o resultat.
- e) La suma total dels imports de totes les factures d'un mateix proveïdor vinculades a una unitat funcional ha de ser inferior als llindars que estableix la llei per a la qualificació dels contractes menors.
- f) Han de complir tots els requisits que la legislació de contractes i aquestes bases d'execució estableixen en relació als contractes menors.
- g) L'autorització genèrica de despesa no ha d'afectar més d'una anualitat pressupostària.

S'entén per autorització de despesa genèrica una reserva de crèdit per a una mateixa finalitat o actuació però que pugui tenir proveïdors diferents. A aquesta autorització de despesa es podran imputar diferents disposicions i obligacions sempre i quan consti l'informe tècnic indicant que aquella obligació respon a una unitat funcional i que no s'està fraccionant ni superant els llindars establerts a la Llei de contractes 9/2017 per tal d'eludir els procediments d'adjudicació que requereixen publicitat i concurrència.

Pel que fa a les autoritzacions genèriques de les despeses, s'haurà de donar degut compliment a la Instrucció de la Gerència Municipal en relació a les prestacions tipus que són pròpies de ser tramitades mitjançant autorització de despesa genèrica publicada a la Gasetta Municipal en data 03/08/2018.

- h) Els contractes menors es publicaran en el perfil de contractant mitjançant un llistat trimestral amb el detall de la data d'adjudicació, el proveïdor, l'objecte i l'import de la despesa.
- i) Aquestes previsions, i les que s'expressen en l'apartat següent, s'apliquen també a aquells tipus de contractes que, d'acord amb la legislació vigent i amb independència del seu import, s'han de tramitar com a contractes menors.
- j) Sens perjudici de les limitacions establertes a l'art. 118 de la Llei de Contractes del Sector públic, s'estableixen els següents imports per proveïdor i prestació malgrat es tracti de la contractació d'unitats funcionals independents i autònomes:

LLINDARS MÀXIMS QUE POT ASSOLIR UN CONTRACTISTA MITJANÇANT CONTRACTE MENOR:	
TOTAL AJUNTAMENT	
OBRES	400.000 €
SERVEIS	150.000 €
SUBMINISTRAMENTS	150.000 €



GERÈNCIA	
OBRES	240.000 €
SERVEIS	150.000 €
SUBMINISTRAMENTS	150.000 €
DISTRICTE	
OBRES	80.000 €
SERVEIS	30.000 €
SUBMINISTRAMENTS	30.000 €
ENS DEPENDENTS	
OBRES	120.000 €
SERVEIS	60.000 €
SUBMINISTRAMENTS	60.000 €

Aquests límits d'import són sense tenir en compte l'Impost sobre el Valor Afegit que correspongui aplicar (IVA exclòs).

Nomes es podrà ultrapassar qualsevol dels respectius topalls, si l'òrgan gestor fa un contracte menor amb concurrència mitjançant la inserció d'un anunci al Portal de contractació electrònica de l'Ajuntament durant un termini mínim de 5 dies hàbils per tal que qualsevol persona física o jurídica interessada pugui presentar ofertes. Només es podrà utilitzar el preu més baix, acompanyat, si s'escau, d'altres criteris automàtics d'adjudicació.

La inserció de l'anunci al Portal de contractació electrònica de l'Ajuntament podrà substituir-se per un informe del gerent del sector o àmbit corresponent que justifiqui la impossibilitat ó inconveniència de realitzar un contracte menor amb concurrència. Aquesta competència és indelegable.

La Intervenció fiscalitzarà aquest extrem mitjançant control financer.

2. Mesures en relació al pressupost:

En els contractes menors, poden acumular-se les fases d'execució del pressupost en el següent sentit:

- Les fases d'execució del pressupost d'autorització i disposició de la despesa (A i D).
- Les fases d'execució del pressupost de despeses de disposició i reconeixement de l'obligació (D i O), prèvia aprovació de la despesa de caràcter genèric en fase d'autorització (A). Aquesta autorització de despesa genèrica (A) ha de tenir l'indicador informàtic de control automàtic de tercers (CT) i no podrà imputar-se a més d'un exercici pressupostari.

Vint-i-vuitena - Operacions de tresoreria i crèdit

- L'alcalde podrà concertar les operacions de crèdit a llarg termini previstes en el pressupost quan el seu import acumulat, dins de cada exercici, no superi el 10% dels ingressos corrents del darrer exercici liquidat. D'aquestes operacions se n'haurà

de donar compte al primer Consell Municipal que se celebri. Un cop superat aquest límit, l'aprovació correspon al Plenari del Consell Municipal.

2. L'alcalde podrà concertar operacions de tresoreria quan l'import acumulat del conjunt d'operacions de tresoreria vigents, incloent-hi la nova operació, no superi el 15% dels ingressos corrents del darrer exercici liquidat. D'aquestes operacions se n'haurà de donar compte al primer Consell Municipal que se celebri. Un cop superat aquest límit, l'aprovació correspon al Plenari del Consell Municipal. Les operacions de tresoreria no poden superar el 30% dels ingressos corrents del darrer exercici liquidat.
3. La gestió del deute de les operacions de crèdit aprovades per l'Alcalde o el Plenari del Consell Municipal d'acord amb el previst en els contractes de crèdit es durà a terme pel titular de la tinença d'alcaldia que tingui atribuït l'àmbit material d'Economia i Pressupostos i el Gerent de Pressupostos i Hisenda, de manera indistinta.
4. El titular de la tinença d'alcaldia que tingui atribuït l'àmbit material d'Economia i Pressupostos i el Gerent de Pressupostos i Hisenda, de manera indistinta, podran aprovar i formalitzar operacions de cobertura i gestió del risc de canvi, del risc de tipus d'interès i del risc de refinançament, en qualsevol dels instruments habituals en els mercats financers.

Les operacions a què fa referència el paràgraf anterior només podran contractar-se amb la finalitat de gestionar el risc de canvi, tipus d'interès i/o refinançament de les operacions de tresoreria i crèdit vigents, i es podran contractar per l'import total o parcial de l'operació i per un termini igual o inferior al de vigència de l'operació.

Així mateix es podran contractar operacions de cobertura, totalment o parcialment del risc associat amb qualsevol dels pagaments relacionats amb operacions de tresoreria i crèdit vigents.

Les operacions de cobertura només es podran contractar amb entitats nacionals o estrangeres que tinguin una qualificació creditícia igual o superior a "BBB- o equivalent" almenys per una de les principals agències internacionals de qualificació de risc i es formalitzaran en els contractes ISDA o CMFO, indistintament.

De les operacions de cobertura esmentades en els paràgrafs anteriors, se'n donarà compte al primer Consell Municipal que se celebri.

5. Les operacions de refinançament no previstes en el pressupost inicial es reflectiran comptablement com operacions extra pressupostàries, i només es registraran pressupostàriament les diferències en excés o defecte del nou endeutament respecte a l'operació a cancel·lar en el pressupost d'ingressos i despeses, respectivament.
6. Els excedents temporals de tresoreria es podran rendibilitzar mitjançant inversions que reuneixin les condicions de liquiditat i seguretat previstes en el Real Decret 2/2004 TRLRHL. Les citades inversions seran formalitzades pel titular de la tinença d'alcaldia que tingui atribuït l'àmbit material d'Economia i Pressupostos i el Gerent de Pressupostos i Hisenda, de manera indistinta.

Els moviments de fons entre comptes tresorers en què el titular sigui l'Ajuntament de Barcelona, es podran realitzar amb l'autorització del tresorer, exclusivament.

Així mateix, i a fi de reduir la càrrega financera de l'exercici, els excedents temporals de tresoreria es podran aplicar a reduir temporalment l'import disposat de les operacions de crèdit a llarg termini en que així ho prevegin els respectius contractes.

Les obertures, cancel·lacions i modificacions de titulars dels comptes tresorers, de bestretes de caixa fixa, de pagaments a justificar, i dels comptes d'ingressos restringits de tributs, de la caixa central s'hauran de realitzar per la Tresoreria de l'Ajuntament de Barcelona i seran comunicades a la Intervenció.

Les obertures, cancel·lacions i modificacions de titulars dels comptes de bestretes de caixa fixa, de pagaments a justificar, i dels comptes d'ingressos restringits de tributs, de les Àrees i Districtes, s'hauran de realitzar per l'administrador corresponent, amb l'autorització prèvia de la Tresoreria i seran comunicades a la Intervenció.

7. El règim de tramitació dels expedients per a l'aprovació d'operacions de finançament dels organismes i entitats dependents de l'Ajuntament de Barcelona és el previst en el Decret d'Alcaldia de 8 d'abril de 2016 amb número de resolució S1/D/2016-1056.

En concret, la concertació d'operacions financeres definides en l'article 2 del citat Decret, tant a curt termini com a llarg termini, de les entitats dependents incloses en l'àmbit subjectiu del propi Decret requerirà, quan sigui preceptiu per la legislació vigent, l'aprovació de l'Alcalde o del Plenari del Consell Municipal, i en el cas que no estigui previst per la legislació vigent, l'aprovació de la Comissió de Govern.

Els expedients d'aprovació de les operacions financeres hauran de tramitar-se des de la Direcció de Finançament i hauran de constar de la documentació especificada en l'esmentat Decret per a cada tipologia d'ens depenent.

Vint-i-novena - Contractes de productes i serveis de banca electrònica

Les obertures, cancel·lacions i modificacions de productes i serveis de banca electrònica, vinculats als comptes bancaris de bestreta de caixa fixa, pagaments a justificar i restringits d'ingressos de les Àrees i Districtes, requeriran l'autorització prèvia del tresorer.

Aquests productes poden ser només de consulta o de consulta i operativa. Els pagaments que es realitzin mitjançant banca electrònica requeriran dues signatures mancomunades i s'ajustaran a la normativa vigent en matèria de bestretes de caixa fixa i pagaments a justificar.

En qualsevol cas la utilització dels serveis de banca electrònica resta subjecte a la instrucció "Sobre l'ús dels sistemes i tecnologies de la informació i comunicació per part del personal al servei de l'Ajuntament de Barcelona".

Trentena - Execució de sentències

La comptabilització de les sentències judicials condemnatòries es farà de forma centralitzada. La Direcció dels Serveis Jurídics comunicarà a l'Àrea o Districte corresponent les sentències judicials condemnatòries i les traslladarà a la Direcció de Serveis de Gestió Econòmica de la Gerència de Serveis Generals per a la seva comptabilització i pagament. L'Àrea o Districte corresponent tramitarà l'expedient de modificació de crèdit amb alta a la aplicació pressupostària D/0302/22611/92011.

Les sentències que afectin a les entitats dependents de l'Ajuntament de Barcelona seran comunicades a la Secretaria Tècnica Jurídica de l'entitat i a la Direcció de Serveis d'Empreses, Consorcis i Fundacions.

Trenta-unena - Manaments d'embargaments

L'òrgan gestor que rebi de qualsevol registre d'entrada municipal manament d'embargament dictat per autoritats administratives o judicials, immediatament a la seva recepció, deixarà còpia a l'expedient corresponent i remetrà a la Tresoreria Municipal el document original. La Tresoreria Municipal procedirà, per la seva banda, al seu registre als sistemes informàtics de gestió econòmica, bloquejant el pagament al creditor. La Intervenció de Fons, per control financer comprovarà el compliment d'aquesta Base.

Trenta-dosena - Compensació

1. En cas de concurrència de les condicions de creditor i deutor en un mateix subjecte envers l'Ajuntament, i previ informe d'Intervenció, la Direcció de Serveis de Comptabilitat, podrà aplicar d'ofici el procediment de compensació de crèdits i dèbits, de conformitat amb allò que disposa l'Ordenança Fiscal General d'aquest Ajuntament i d'acord amb el que es disposa a l'article 55 del Reglament General de Recaptació.
2. No es podran autoritzar cessions de drets de cobrament de creditors que tinguin deutes vençuts, pendents de cobrament per l'Ajuntament. A tal efecte, la Tresoreria comprovarà, abans de fer qualsevol cessió, que el cedent i el cessionari es troben al corrent de les seves obligacions envers l'Ajuntament.

Trenta-tresena - Documents comptables i la seva custòdia

1. És responsabilitat dels gerents de les Àrees, Districtes i altres organismes que en depenguin de l'Ajuntament, la custòdia dels documents d'ingressos i dels expedients de despesa que hagin comptabilitzat.

El Tresorer/a, serà el responsable de les altes, manteniment i de la custòdia de la documentació de les domiciliacions bancàries efectuades pels creditors de la

Hisenda Municipal i de la correcta assignació dels pagaments als comptes corrents assenyalats pels creditors. La Intervenció ho comprovarà mitjançant control financer.

2. Els originals de les factures, certificacions d'obres i serveis i altres documents justificatius de la despesa, un cop s'hagi procedit al seu pagament, seran custodiats a l'Ajuntament, per la Intervenció General.
3. Si els documents són electrònics, l'Institut Municipal d'Informàtica és el responsable de la seva custòdia, i els elements de seguretat que cal implementar per garantir la seva integritat i autenticitat.
4. La visualització o presentació dels documents electrònics signats amb firma electrònica reconeguda s'identificaran als sistemes d'informació corporatius i mostrarà un distintiu o indicador que els distingeixi així com les dades identificatives del o dels signants del document.
5. Quant la factura electrònica correspongui a contractes d'obres, la Intervenció, en fiscalització prèvia, comprovarà la correspondència entre la factura electrònica i el resum de la certificació d'obres corresponent que figurarà incorporat al sistema d'informació.

Trenta-quatre - Dipòsits de garantia

1. No es podrà comptabilitzar cap factura o certificació, quan no consti la constitució o exempció del dipòsit de garantia corresponent en el sistema informàtic de gestió de contractes.
2. En els contractes adjudicats mitjançant preus unitaris la constitució de la garantia definitiva haurà de ser del 5% de l'import aprovat en el contracte iva exclòs. La exempció de garantia definitiva no serà possible en el cas de contractes d'obres i de concessió d'obres públiques.
3. La exempció de garantia definitiva no serà possible en el cas de contractes d'obres i de concessió d'obres públiques establint en el plec l'import d'aquesta. Cas que el plec no ho estableixi correspondrà al 5% del Valor estimat del contracte o volum de negoci durant tot el període de vigència del contracte, excepte pel previst a la Base 26. 1. b.
4. En el cas d'acords marcs els plecs podran establir una garantia global per a cada licitador que cobreixi tots els derivats que li puguin ser adjudicats.
5. En els contractes que tinguin garantia definitiva s'haurà de registrar en el sistema informàtic de gestió de contractes el tràmit corresponent a l'acta de recepció de l'obra, o a la conformitat del subministrament o servei executat.

Trenta-cinquena - Projectes de despesa amb finançament afectat

1. Tota la despesa amb finançament afectat estarà identificada per un codi únic i invariable al llarg de tota la seva vida. Per tal de poder portar el control i seguiment determinat per la Regla 27 de la Instrucció del Model Normal de Comptabilitat Local, es crearà un grup de finançament afectat que agruparà el codi de projecte d'ingrés amb el codi de projecte de despesa. Serà imprescindible que en tots els assentaments i documents comptables (d'ingrés i despesa) relacionats amb un projecte de despesa amb finançament afectat, es faci constar el codi de projecte.
2. Les altes de projectes de despesa amb finançament afectat als sistemes informàtics de gestió econòmica seran realitzades pels òrgans gestors. En el cas de les inversions caldrà lliurar al Departament d'Inversions la documentació corresponent del projecte per a la seva validació als sistemes informàtics de gestió econòmica.

Trenta-sisena – Subscripcions i contractació activitats docents

Les adquisicions i subscripcions de recursos d'informació en qualsevol suport (tangibles i intangibles) inclòs llibres, revistes, publicacions oficials, bases de dades en línia, CD-ROM/DVD, etc. així com les subscripcions a la premsa diària, es faran centralment des de el Servei de Documentació i Accés al Coneixement per tot l'Ajuntament i entitats dependents, si bé els recursos d'informació arribaran a cada dependència.

L'Ajuntament de Barcelona utilitzarà aquest sistema amb caràcter preferent respecte a l'adhesió a noves entitats.

La contractació de prestacions d'activitats formatives, així com a seminaris, col·loquis, conferències, col·laboracions o similars sempre i quan siguin adjudicades a persones físiques tal i com preveu l'art. 310 de la LCSP estaran exemptes de fiscalització prèvia, i en tot cas, serà objecte de control financer.

Trenta-setena - Despeses del Projecte Pla de Barris

Totes les despeses corresponents a les actuacions incloses en el projecte Pla de Barris s'imputaran pressupostàriament en el programa 15361 "Pla de Barris".

Trenta-vuitena - Aportacions ordinàries a ens en els quals participa l'Ajuntament.

Les quanties destinades als ens en els quals participa l'Ajuntament i que apareixen en el Pressupost de forma nominativa amb el concepte "Aportació Ordinària", es consideren aprovades i la seva tramitació pressupostària constituirà un tràmit de "Gestió Ordinària". En el cas que l'aportació tingui naturalesa d'ingrés afectat per l'entitat, prèvia a la seva tramitació es requerirà l'autorització de la Gerència de Pressupostos i Hisenda.

Trenta-novena - Consorcis i altres ens culturals.

Les despeses derivades de compromisos de l'Ajuntament de Barcelona, com a patró o membre dels diferents Consorcis, Patronats i Fundacions de caràcter cultural, es consignaran en el pressupost de l'Institut de Cultura de Barcelona, que serà l'encarregat de tramitar els corresponents expedients de despesa i efectuar els pagaments derivats. Les despeses plurianuals derivades de convenis signats per l'Ajuntament, seran enregistrades a la comptabilitat municipal.

En el cas de tramitar-se com una aportació afectada a un projecte o servei concret, es requerirà l'autorització prèvia de la Gerència de Pressupostos i Hisenda.

Quarantena - Acords Marc i sistemes dinàmics d'adquisició.

L'aprovació dels acords marcs i les seves pròrrogues resten sotmesos a fiscalització prèvia limitada com qualsevol altre expedient de contractació, malgrat la seva aprovació no comporti autorització de despesa.

En tot cas es controlarà que els contractes basats no superin l'import fixat a l'adjudicació de l'acord marc, sens perjudici que puguin ser modificats d'acord amb el que preveuen els arts. 204 i 205 de la LCSP.

Quan l'acord marc s'hagi formalitzat amb varis empresaris s'aplicaran les normes següents:

1. Si tots els termes per adjudicar el contracte estan establerts a l'acord marc, el contracte s'adjudicarà aplicant els termes fixats.
2. Els organismes autònoms, les entitats públiques empresarials, les societats mercantils, els consorcis, fundacions i altres entitats adscrites a l'Ajuntament de Barcelona, s'adheriran als contractes marc impulsats per la Corporació Municipal.

Tots els expedients de licitació d'acords marc promoguts per les unitats de l'Ajuntament i les entitats del grup municipal hauran de ser comunicats abans de la seva tramitació a la direcció de coordinació de contractació administrativa, la qual ponderarà si existeix un altre acord marc vigent o en licitació. La direcció de coordinació de contractació administrativa emetrà un informe, en el termini de tres dies hàbils, que haurà de constar a l'expedient de contractació.

Els contractes de serveis o subministraments derivats d'acord marc, quan l'import individual de cada contracte derivat sigui igual o inferior a les quanties del contracte menor, no estaran subjectes a fiscalització prèvia ni a comprovació material de la inversió. La Intervenció comprovarà aquests extrems mitjançant control financer.

Quaranta-unena– Despeses de caràcter pluriennal

Es podran adquirir compromisos de despesa que estenguin els seus efectes econòmics a exercicis posteriors a aquell en què s'autoritzi o comprometin, en els termes que disposa l'art 174 del RDL 2/2004. Per aquells compromisos de despesa l'import total dels quals sigui igual o superior a 1.000.000,00 euros, prèviament a l'autorització de la despesa, caldrà la validació de la Gerència de Pressupostos i Hisenda, que podrà sol·licitar la informació necessària per tal d'avaluar l'encaix de la despesa en el marc pressupostari municipal i dictar les instruccions oportunes.

Quaranta-dosena - Comprovació de despeses.

En compliment del que disposa l'art. 210 de la LCSP, els òrgans gestors estan obligats a fer la recepció dels contractes.

Aquesta recepció es concretarà mitjançant la incorporació a les factures de la següent diligència: "*Dono la meva conformitat als serveis i/o subministraments inclosos a la present factura.*"

La Intervenció exercirà la seva funció prevista a l'article 214.2.d) del TRLRHL, d'acord al RD 424/2017.

Quan sigui necessària la concurrència de la intervenció a la recepció, l'òrgan gestor haurà de convocar a la intervenció y prestar la assistència prevista a l'art. 20-2 del RD 424/2017. L'òrgan gestor és responsable de comunicar-ho a la Intervenció quan es rebi l'última factura d'un contracte subjecte a comprovació material de la inversió amb assistència de la Intervenció.

Els incompliments d'aquesta obligació seran objecte de control financer.

La comprovació material de la inversió serà substituïda per la diligència de recepció a que es fa referència en aquesta base, en el següents supòsits:

1. Quan els serveis o subministraments siguin entregats directament pel proveïdor als usuaris.
2. Quan els serveis o subministraments siguin entregats a compte, en diferents moments o llocs, excepte el final. La intervenció comprovarà, abans de la recepció de l'última entrega, la constància de les diligències dels serveis o subministraments a compte.

En els contractes mixtes d'obres i/o subministraments i/o serveis, la comprovació material de la inversió de la part que correspongui a obres i/o subministraments i/o serveis, susceptibles de comprovació material, es farà dins dels 30 dies següents a la presentació de la darrera factura que correspongui a la part d'obres i/o subministraments i/o serveis susceptibles de comprovació material, sense esperar a la finalització total del contracte.

No estan subjectes a comprovació material de la inversió els contractes referits a béns o serveis fungibles.

Quaranta-tresena - Recursos especials en matèria de contractes.

Per tal de garantir els drets que els articles 44 i següents de la Llei de Contractes del Sector Públic atorguen als licitadors, en els contractes sotmesos a recurs especial en matèria de contractació, els secretaris dels òrgans de contractació incorporaran una diligència acreditativa de la no interposició de recurs especial abans de la seva formalització o, en el seu cas, de la desestimació del recurs o recursos interposats o del aixecament de la suspensió, comunicant-se a la Intervenció aquest extrem abans de la formalització del contracte.

Quaranta-quatrena - Fons de Contingència

1. D'acord amb l'establert a l'article 31 de la Llei 2/2012, de 27 d'abril, Estabilitat Pressupostària i Sostenibilitat Financera, es crea un fons de contingència a fi d'incloure en el Pressupost una dotació diferenciada de crèdits pressupostaris, que es destinarà a atendre necessitats inajornables de caràcter no discrecional i no previstes al Pressupost inicialment aprovat, que poden presentar-se al llarg de l'exercici.

Segons el que disposa l'Ordre HAP/419/2014, es crea el capítol 5 en l'estructura econòmica de despeses, Fons de Contingència, i el concepte 500 *Fons de Contingència. LO 2/2012* que permetrà diferenciar els crèdits destinats al Fons de Contingència que marca la Llei Orgànica 2/2012.

Capítol	5	Fons de contingència
Article	50	Fons de Contingència. LO 2/2012
<i>Concepte</i>	<i>500</i>	<i>Fons de Contingència. LO 2/2012</i>
Subconcepte	50000	Fons de Contingència. LO 2/2012

2. El "Fons de contingència. Llei Orgànica 2/2012" finançarà, quan procedeixi, les següents modificacions de crèdit:
 - a) Crèdits extraordinaris i suplementes de crèdit, regulades a l'article 177 del RDL 2/2004, de 5 de març, pel qual s'aprova el Text Refós de la Llei reguladora de les Hisendes Locals.
 - b) Incorporacions de romanents, regulades a l'article 182 del RDL 2/2004, de 5 de març, pel qual s'aprova el Text Refós de la Llei reguladora de les Hisendes Locals, amb l'excepció de les de l'article 182.3.
 - c) Modificacions relatives al pagament de l'endeutament públic.

- d) Altres transferències de crèdit per cobrir necessitats inajornables i de caràcter no discrecional.
3. L'aplicació del "Fons de contingència. Llei Orgànica 2/2012", s'aprovarà per la Comissió de Govern, a proposta del titular de la tinença d'alcaldia que tingui atribuït l'àmbit material d'Economia i Pressupostos i se'n donarà compte a la Comissió d'Economia i Hisenda.

Quaranta-cinquena - Despeses de comunicació

Les despeses de comunicació es fiscalitzaran d'acord al que preveu la base 40èna.

A banda, caldrà incloure un informe justificatiu del departament que acrediti l'interès municipal de la despesa. A aquest informe l'acompanyarà còpia en suport adient de l'element publicitari emprat, que acrediti la prestació del servei.

La Intervenció mitjançant control financer comprovarà l'acompliment d'aquest extrem.

Quaranta-sisena - Tramitació anticipada d'expedients

Els òrgans gestors podran incoar la tramitació d'expedients de contractació i subvenció, fins a l'adjudicació o concessió, respectivament, sempre i quan quedin subjectes a la condició suspensiva d'existència de crèdit adient i suficient al pressupost de l'exercici corresponent.

La Direcció de Serveis de Comptabilitat, a l'inici de l'exercici, assentarà aquesta despesa al pressupost vigent. L'òrgan gestor s'assegurarà de l'acompliment d'aquests extrems, sense els quals no es podrà iniciar l'execució del contracte o el pagament de la subvenció.

Quaranta-setena - Fiscalització de consorcis, fundacions i altres ens

Els consorcis, fundacions i altres tipus d'ens que depenguin de l'Ajuntament, a efectes de la Llei Orgànica 2/2012, i dels quals la Intervenció municipal efectuarà el control, aquest es portarà a terme, d'acord al que preveu la Llei 1/2006 de la Carta Municipal de Barcelona, i els acords plenaris que la desenvolupin.

La Comptabilitat d'aquests ens també es portarà a terme d'acord al que preveu la Llei 1/2006 de la Carta Municipal de Barcelona per a l'Ajuntament.

Quaranta-vuitena - Fiscalització prèvia limitada de les nòmines de retribucions dels càrrecs i del conjunt del personal al servei de l'Ajuntament i els seus organismes autònoms i resta d'ens dependents subjectes.

La fiscalització limitada prèvia de les despeses u obligacions derivades de la nòmina mensual de retribucions del conjunt de personal funcionari, laboral i eventual al servei de l'Ajuntament i dels seus organismes autònoms, així com de qualsevol altra persona que rebi retribucions amb càrrec al capítol I de l'estat de despeses es farà mitjançant la comprovació dels següents extrems:

- a) L'existència de crèdit pressupostari i que el proposat sigui l'adequat i suficient a la naturalesa de la despesa.
- b) La competència de l'òrgan al que es proposa l'aprovació, el compromís de la despesa o el reconeixement de l'obligació.
- c) Que la proposta de nòmines estigui signada per l'òrgan competent per a la seva formació i s'inclouï el faig constar "que les persones incloses en aquesta nòmina, han prestat els seus serveis i cobren d'acord al que preveu el catàleg de llocs de treball".
- d) El quadre del total de la nòmina mensual amb el que resulti del mes anterior més la suma de les variacions incloses a la nòmina del mes.
- e) L'acreditació per l'òrgan gestor de l'existència dels corresponents acords de nomenament o contractes laborals formalitzats en referència a tots els supòsits d'alta del mes corresponent.
- f) Comprovació d'una mostra de les variacions proposades.

La resta d'obligacions reflectides en la nòmina així com els actes que les generen seran incloses en l'àmbit de les actuacions pròpies del control financer.

Quaranta-novena - Fons per avals

En base a l'apartat III.2, capítol primer de la Resolució de 9 de setembre de 2015 de la Secretaria General de Coordinación Autonómica y Local, es podrà crear un fons per avals vinculat a l'aplicació pressupostària D/0703-80199-01111 Fons per avals. Aquest fons estarà afectat i és indisponible excepte per respondre dels pagaments per execucions d'avalis o garanties als que hagi de fer front l'Ajuntament de Barcelona.

Cinquantena - Aplicació del superàvit pressupostari de l'exercici anterior pel finançament d'inversions financerament sostenibles

Les inversions previstes a l'annex d'inversió del Pressupost i identificades com inversions financerament sostenibles d'acord amb allò definit a la DA 16ª del Reial Decret Legislatiu 2/2004, de 5 de març, pel qual s'aprova el text refós de la Llei Reguladora de les Hisendes Locals, podran ser, mitjançant Decret D'Alcaldia, afectades a l'aplicació del superàvit pressupostari de l'exercici anterior amb les condicions que

estableix la DA 6ª de la Llei Orgànica d'Estabilitat Pressupostària i Sostenibilitat Financera.

L'aplicació d'aquesta base d'execució i els seus efectes resta sotmesa a la condició suspensiva que mitjançant disposició dels Pressupostos Generals de l'Estat o qualsevol iniciativa legislativa de l'Estat es prorrogui per l'exercici 2024, l'aplicació de les Regles especials per al destí del superàvit pressupostari definides en la DA 6ª de la Llei Orgànica d'Estabilitat Pressupostària i Sostenibilitat Financera.

Cinquanta-unena - Tramitació de les despeses derivades del programa d'ajudes als beneficiaris dels allotjaments a persones en situació de crisis socials urgents (partida econòmica 48003)

Ajuda a famílies o persones

L'objecte del programa és l'ajuda a persones o famílies per allotjaments temporals, en hotels, pensions o residències autoritzades, i que reuneixen les condicions de necessitat i insuficiència de mitjans constatades mitjançant les comprovacions realitzades per l'assistent social.

1. Expedient inicial

a) Decret de l'Alcaldia a l'inici de l'exercici, que fixi els punts cabdals de l'actuació anual, en especial els següents:

- Delegació de l'Alcaldia al Gerent del Sector per autoritzar i disposar dels diners a justificar en el marc del programa anual i facultar-lo per a la designació del Director del Servei responsable del programa i Administrador habilitat.
- Quantitat màxima prevista pel programa.
- Quantitat màxima prevista per persona i dia.

La Intervenció comprovarà aquests aspectes en fiscalització prèvia.

b) Acompanyaran al Decret, la proposta del Gerent del Sector a on consti:

- Impossibilitat de preveure les necessitats exactes de persones a atendre durant l'exercici, i la urgència que precisa una assistència immediata.
- Que les estades autoritzades, per admetre els "volants d'admissió lliurats als beneficiaris" és obert a totes les de la ciutat que compleixin els requisits establerts i no sobrepassin el límit del preu individual autoritzat.

2. Pagament a justificar. Expedició de l'ADOP-J

Conseqüent amb el decret inicial, el Gerent del Sector expedirà el document ADOP-J, segons les previsions programades pel trimestre.



- Partida del capítol 4 – transferències de corrents – art.48- A famílies - Programa i subpartida 48003 "Ajuts per allotjament"... any
- Signatura del document ADOP-J pel Gerent que té la delegació expressa de l'Alcaldia.
- Lliurament al C/C de l'Administrador habilitat, n^o----- C/C que ha de tenir el concepte de restringit de pagament.

3. Presentació de la documentació dels pagaments a justificar

a) Data de justificació (tres mesos de la percepció - art. 190.2 del Reial Decret Legislatiu 2/2004, per el que se aprova el text refós de la Llei Reguladora de les Hisendes Locals).

b) Relacions signades per l'habilitat on constin les dades resumides de la justificació en especial les següents:

- Beneficiari, amb referència a l'expedient de la concessió de l'ajuda o volant d'admissió lliurat per l'oficina de l'assistència social.
- Lloc d'acollida.
- Import unitari de l'ajuda, dies d'allotjament i import total.
- El total de la relació, signada per l'Administrador Habilitat i datada.
- Diligència del Responsable on consti: "Que els cabals rebuts i justificats en la relació s'han aplicat als objectius del programa, respectant el criteri d'igualtat d'oportunitats en la selecció de les estades de la ciutat que s'han acollit als requisits mínims fixats sense sobreposar el preu màxim establert en el Decret d'Alcaldia".
- Factures dels establiments, constatant l'import justificat de la relació, (aquesta relació ha de coincidir amb el total facturat al Sector de Serveis Personals – Direcció de Producció.

4. C/C restringida de pagaments

El compte corrent del programa tindrà la categoria de restringit de pagaments.

El pagament es farà mitjançant taló nominatiu o transferència nominativa amb firma conjunta del Director de Servei responsable i de l'Habilitat.

Resta sotmès a control financer, el control de l'aplicació dels fons lliurats.

Cinquanta-dosena -Expedient patrimonials

1. La Intervenció emetrà informe previ en els procediments patrimonials:

- de venda directa i permuta de bens immobles i drets reals quan el valor dels mateixos superi el 1.000.000 d'euros
- El plec de clàusules administratives de les concessions demaniales
- En els d'exploració la renda dels quals superi el 1.000.000 d'euros.

- Els de cessió gratuïta a entitats declarades d'utilitat pública
- Els de cessió gratuïta per més de 10 anys o de valor de taxació del be per sobre de 2.500.000.- euros
- Els expedients d'adquisició d'immobles, el pagament dels quals s'encarrega a altres ens no subjectes a fiscalització prèvia, i per tant no tenen tramitació pressupostària municipal.

2. Les valoracions, taxacions, informes tècnics i la resta d'actuacions pericials que han d'incorporar-se a l'expedient patrimonial en compliment legal, han d'explicitar i justificar els paràmetres en què es fonamenten i hauran d'anar signades per tècnic especialista i el Director de Patrimoni. Tindran un any de validesa com a màxim a comptar des de la seva aprovació.

No s'inclourà nova valoració econòmica en l'expedient patrimonial quan aquest tingui per objecte la pròrroga, extinció no anticipada del negoci patrimonial, el retorn de garantia un cop extingida la concessió patrimonial, i altres operacions que no repercuteixin en el valor econòmic del negoci, ni la modificació de l'expedient quan aquesta no afecti a les clàusules relatives a preu o cànon.

3. La Intervenció de Fons comprovarà els expedients patrimonials mitjançant control financer.

4. Els augments de crèdits de les aplicacions pressupostàries per motiu de tramitar les obligacions ja assumides en els contractes d'arrendament, com despeses comunitàries, derrames, etc..., es tramitaran com augment de despesa i no com a modificacions contractuals.

Cinquanta-tresena.- Inversions

1. Amb la finalitat de que els ens dependents de l'Ajuntament que executen inversions per compte d'aquest puguin pagar als seus proveïdors en el termini de 30 dies, s'autoritza que puguin sol·licitar a l'Ajuntament avançaments extra pressupostaris contra els comptes 44905.
2. En la comptabilitat pressupostària figurarà un import retingut equivalent a l'import extra pressupostari pendent de justificar, quan es tracti d'ens no subjectes a pressupost. Pels ens subjectes a pressupost, es comptabilitzarà el corresponent document comptable AD.
3. Quan es realitzin les justificacions dels avançaments, l'Ajuntament comptabilitzarà les mateixes a les aplicacions pressupostàries corresponents a les actuacions inversores a que pertanyin.
4. Les obligacions pressupostàries (ADO's) comptabilitzades pel punt anterior es pagaran sense sortida de fons per "compensació" amb un ingrés extra pressupostari al compte esmentat en el punt a).
5. Els saldos deutors dels comptes 44905 mostraran els imports pendents de justificar. A 31 de gener de l'exercici següent al seu atorgament els avançaments han de quedar saldats.
6. En tots els projectes d'inversió relatius a la construcció de nous equipaments i nous espais verds, serà necessari adjuntar a la documentació justificativa de la petició

del projecte inversor una estimació dels costos de funcionament d'aquestes inversions, per tal de considerar el pressupost de despesa corrent necessari que ha de garantir el seu òptim funcionament. Aquesta estimació dels costos s'haurà de remetre a la Gerència de Pressupostos i Hisenda per a la seva validació, que podrà requerir informació addicional i dictar les instruccions oportunes.

Cinquanta-quatrena.- Supervisió contínua

L'Ajuntament de Barcelona implantarà una metodologia de supervisió contínua per avaluar l'eficiència i la sostenibilitat financera de les seves entitats del grup amb l'objectiu de poder comprovar la subsistència dels motius que justifiquen la seva creació i formular expressament les propostes de manteniment, transformació o extinció.

El responsable del seu disseny, planificació, execució i resultats és la Gerència de Pressupostos i Hisenda, a través de la Direcció d'Empreses i Entitats Municipals.

Els indicadors d'avaluació de les activitats que presten les societats mercantils es recolliran en el Pla Anual d'Actuació, Inversions i Finançament que s'annexa en cadascuna de les seves propostes de pressupost. Addicionalment, les entitats podran descriure i seguir les seves activitats a través d'indicadors mesurables mitjançant qualsevol altre document que s'hagi aprovat pels seus òrgans de govern.

La metodologia a aplicar s'articularà a través d'una Instrucció que ha d'aprovar la Comissió de Govern de l'Ajuntament de Barcelona. Aquesta instrucció ha d'establir el calendari d'implantació amb el règim transitori adequat per cada entitat que permeti aplicar l'avaluació de la supervisió contínua amb documentació existent a l'entitat en exercicis anteriors.

Cinquanta-cinquena.- Contractes amb valor estimat igual o superior a 8 milions d'euros.

Tots els expedients de contractació, inclosos els contractes patrimonials, de valor estimat igual o superior a 8 milions d'euros han d'incloure un informe de la Direcció de Serveis de Coordinació de Contractació Administrativa, un cop hagin estat informats pels serveis jurídics i/o pel departament d'Administració de la gerència o entitat dependent de l'Ajuntament que l'impulsa o tramita.

Així mateix, per als contractes de serveis i de subministraments que superin aquest llindar, caldrà incloure un informe de la Direcció de Serveis de Gestió de Costos i Avaluació.

La composició de la mesa de contractació en els procediments d'adjudicació d'aquests contractes haurà d'incloure amb veu i vot al director/a de la Direcció de Serveis de Coordinació de Contractació Administrativa, sens perjudici que pugui delegar la seva assistència en personal d'aquella direcció.

Disposició addicional primera - Normes de Comptabilització

1. Les subvencions i transferències de capital rebudes per l'Ajuntament es registraran d'acord amb el principi comptable de correlació d'ingressos i despeses.
2. Per a les aportacions assignades als ens dependents per a dur a terme inversions per encàrrec de l'Ajuntament, es seguirà el procediment aprovat pel Decret d'Alcaldia de 30 de gener de 2012.
3. Els dipòsits rebuts que per naturalesa es retornin en un termini superior a un exercici econòmic, seran considerats com a ingrés pressupostari. Així mateix, la devolució dels esmentats dipòsits suposarà una despesa pressupostària.

Disposició transitòria primera - Subjecció a la Llei de Pressupostos Generals

El pressupost de l'Ajuntament de Barcelona i les seves Bases d'Execució estaran sotmeses a les modificacions que s'aprovin per la Llei de Pressupostos Generals de l'Estat per al 2024, i se'n donarà compte de les adequacions que se'n derivin al Plenari del Consell Municipal per al seu assabentament.

PRESSUPOST GENERAL 2024
Annex. Relació de partides cap. 4

Subconcepte		Subprograma	
		TOTAL	1.483.377.755,51
0100	Gerència Municipal		13.792.411,41
41031	Inst. Mpal. d'Informàtica	92612	543.666,10
44420	Barcelona Serveis Municipals	92011	40.000,00
45390	A Societats Mercantils, EPES i OOPP	43336	550.000,00
46750	ConSORCI de la Zona Franca	43336	150.000,00
46762	ConSORCIS Espais Naturals Delta Llobregat	17211	100.000,00
47810	Circuit de Catalunya	43336	700.000,00
48210	Fundació Mobile World Capital	43336	5.024.414,16
48229	Pla Estratègic Metropolità	43336	569.220,18
48506	Cercle d'economia	43336	75.000,00
48521	Càtedra Economia Urbana Universitat de Barcelona	43336	25.000,00
48526	Pacte Industrial de la Regió Metrop.Bcn	43336	48.080,97
48702	Petita i mitjana empresa de Catalunya-PIMEC	43336	37.000,00
48764	Fundació Olof Palme	43336	30.000,00
48902	Altres subvencions a instit.sense afany	23011	10,00
48902	Altres subvencions a instit.sense afany	33011	10,00
48902	Altres subvencions a instit.sense afany	43011	10,00
48903	Convenis amb instit. sense afany lucre	92011	25.000,00
48905	Fires i Congressos	43336	2.300.000,00
48909	Convocatòria de subvencions-promoció	43011	3.575.000,00
0106	Gerència de Coordinació Territorial i Proximitat		3.621.396,00
44420	Barcelona Serveis Municipals	92511	3.621.356,00
48902	Altres subvencions a instit.sense afany	15131	10,00
48902	Altres subvencions a instit.sense afany	23011	10,00
48902	Altres subvencions a instit.sense afany	32011	10,00
48902	Altres subvencions a instit.sense afany	43011	10,00
0200	Ger. d'Àrea de Drets Socials, Salut, Cooperació i Comunitat		296.160.798,71
41030	IM d'Informàtica (contracte programa)	92417	39.034,72
41030	IM d'Informàtica (contracte programa)	92418	35.107,67
41030	IM d'Informàtica (contracte programa)	92419	70.000,00
41040	IM de Serveis Socials	15361	10,00
41040	IM de Serveis Socials	23011	10,00
41040	IM de Serveis Socials	23151	236.338.169,73
41070	IM Barcelona Esports	43352	14.500,00
41080	IM Persones amb Discapacitat	23411	10.741.567,09
41081	IM Persones amb Discapacitat GC	23411	2.273.249,54
45390	A Societats Mercantils, EPES i OOPP	31311	810.084,58
45391	Institut Català Internacional per la Pau	23291	50.000,00
46703	ConSORCI d'Educació de Barcelona	23252	33.000,00
46714	ConSORCI Sanitari de Barcelona	31111	271.003,62
46714	ConSORCI Sanitari de Barcelona	31211	860.525,60
46715	C.S.B.(Agència Salut Pública Barcelona)	31112	23.012.999,05
46722	ConSORCI del Besòs	23031	100.956,74
46736	Institut d'Estudis regionals i metropoli	23031	923.000,00
46746	ConSORCI de Serveis Socials	23011	575.000,00
46746	ConSORCI de Serveis Socials	23151	541.358,96
46746	ConSORCI de Serveis Socials	23271	120.000,00
46747	ConSORCI Normalització Lingüística - imm	23161	649.000,00
46758	ConSORCI Salut i Atenció Soc.Catalunya	31111	1.350,32
46758	ConSORCI Salut i Atenció Soc.Catalunya	43352	339.936,09
46759	ConSORCI Mar Parc Salut Bcn.	31111	29.097,50
48100	Ajuts per estudis i investigació	23011	20.000,00
48101	Premis, beques i pensions immigr.	23011	3.000,00
48101	Premis, beques i pensions immigr.	23034	40.000,00

PRESSUPOST GENERAL 2024
Annex. Relació de partides cap. 4

Subconcepte		Subprograma	
48101	Premis, beques i pensions immigr.	23036	22.059,50
48101	Premis, beques i pensions immigr.	23252	9.000,00
48101	Premis, beques i pensions immigr.	31111	10.000,00
48213	IS Global	31111	50.000,00
48217	Institut de Salut Global-ISGLOBAL	23291	100.000,00
48227	Federació Municipis de Catalunya	31111	3.000,00
48402	Consell d'Associacions Barcelona (Gestió cívica)	92418	554.100,00
48536	Associació 9 Barris Acull	23261	90.057,00
48544	Creu Roja	23161	308.870,00
48544	Creu Roja	31111	295.000,00
48554	Federació Catalana Voluntariat Social	92418	34.000,00
48556	Federació Associació Veïns Barcelona	92418	224.998,00
48586	Associació Drets Sexuals i Reproductius	31111	18.500,00
48588	Ass.Catalana per a la prevenció del suïcidi (ACPS)	23271	20.000,00
48597	UGT	23034	29.500,00
48598	CCOO	23034	29.500,00
48601	Associació Després del suïcidi (DSAS)	23271	20.000,00
48622	Assoc. Ajuda Mútua d'Immigrants a Catalunya-AMIC	23161	129.067,00
48623	Associació per Orientació,Formació i Inserció	23161	173.824,00
48626	Org.Mundial Ciudades y Gobiernos Locales Unidos	23252	25.000,00
48626	Org.Mundial Ciudades y Gobiernos Locales Unidos	92417	70.000,00
48628	Coordinadora entitats Poble Sec	23261	54.050,00
48628	Coordinadora entitats Poble Sec	23271	17.000,00
48630	S.O.S. Racisme	23252	45.000,00
48631	Fundació Privada Migraestudium	23252	25.000,00
48635	Federació Catalana de Voluntariat Social	23034	19.000,00
48636	Associació Software Lliure Decidim	92419	100.000,00
48637	Il·lustre Col·legi d'Advocats de Barcelona	23161	168.330,00
48637	Il·lustre Col·legi d'Advocats de Barcelona	23252	80.000,00
48638	Fundació Salut i Comunitat	23271	30.000,00
48643	Opendata	43352	25.000,00
48661	Taula d'Entitats Tercer Sector Social Catalunya	23034	115.000,00
48663	Entitats Catalanes d'Acció Social (ECAS)	23034	19.000,00
48668	Caritas Diocesana de Barcelona	23161	89.834,00
48668	Caritas Diocesana de Barcelona	23164	60.000,00
48676	Fundació Ires	23034	19.000,00
48678	Associació Familiars Alzheimer Barcelona	43352	20.000,00
48684	Fundació Privada CECAS	23271	21.718,00
48686	Federació Salut Mental Catalunya	23271	25.000,00
48687	Parc Sanitari Sant Joan de Déu	23271	10.000,00
48688	Associació Sociocultural Radio Nikosia	23271	80.000,00
48689	SIDA Studi	31111	29.400,00
48690	Uszheimer	43352	13.000,00
48691	Comitè 1er de Desembre	31111	18.500,00
48693	Associació Sociocultural l'Altre Festival	23271	25.000,00
48694	Banc Farmacèutic	31111	20.000,00
48695	Projecte dels Noms-Hispanosida	31111	16.000,00
48697	Alzheimer Catalunya	43352	13.000,00
48720	Stop Sida	31111	10.600,00
48731	Federació Organitzacions per a la justícia Global	23252	14.500,00
48731	Federació Organitzacions per a la justícia Global	23291	180.500,00
48789	Consell de la Joventut de Barcelona	23252	8.000,00
48789	Consell de la Joventut de Barcelona	23291	40.000,00
48789	Consell de la Joventut de Barcelona	31111	11.640,00
48789	Consell de la Joventut de Barcelona	92418	23.500,00
48818	Fundació Pasqual Maragall	43352	10.000,00

PRESSUPOST GENERAL 2024
Annex. Relació de partides cap. 4

Subconcepte		Subprograma	
48827	Col·legi Oficial de Farmacèutics de Barcelona	43352	35.000,00
48833	Barcelona Beta Brain Research Center	43352	75.000,00
48863	Obertament	23271	30.000,00
48884	Fundació Barcelona Actua	23252	150.000,00
48885	Fundació Ajuda i Esperança	23271	325.000,00
48886	Fundació ACE	43352	10.000,00
48887	Fundación Salud y Persona	23271	20.000,00
48901	Subvencions per convocatòria a instit.se	23031	162.300,00
48901	Subvencions per convocatòria a instit.se	23161	542.000,00
48901	Subvencions per convocatòria a instit.se	23182	1.471.700,00
48901	Subvencions per convocatòria a instit.se	23252	500.000,00
48901	Subvencions per convocatòria a instit.se	23271	40.000,00
48901	Subvencions per convocatòria a instit.se	23291	7.800.000,00
48901	Subvencions per convocatòria a instit.se	31111	532.550,00
48901	Subvencions per convocatòria a instit.se	92417	115.000,00
48901	Subvencions per convocatòria a instit.se	92419	100.000,00
48902	Altres subvencions a instit.sense afany	15131	10,00
48902	Altres subvencions a instit.sense afany	23291	600.000,00
48902	Altres subvencions a instit.sense afany	92011	10,00
48903	Convenis amb instit. sense afany lucre	23271	80.820,00
48903	Convenis amb instit. sense afany lucre	23291	200.000,00
48903	Convenis amb instit. sense afany lucre	92417	20.000,00
48904	Altres aportacions a institucions sense	23252	3.000,00
49001	Quotes afiliació Organ.Internacionals	31111	5.900,00
49501	SETEM	23291	80.000,00
49502	Cruz Roja Espanyola	23291	30.000,00
49503	Stichting Electronics Watch Foundation	23291	60.000,00
49504	Xarxa l'Observatori del Deute en la Globalització	23291	50.000,00
49505	Justícia i Pau	23291	20.000,00
49506	Caminando Fronteras	23291	30.000,00
49508	Xarxa Medcités	23291	120.000,00
49509	Proactiva Opens Arms	23291	100.000,00
49510	GRAIN	23291	60.000,00
49511	Fons Català de Cooperació al Desenvolupament	23291	100.000,00
49512	Fundació Solidaritat UB	23291	150.000,00
49513	Taula per Mèxic	23291	120.000,00
49514	FAS-UAB	23291	70.000,00
49515	SODEPAU	23291	50.000,00
49516	Taula per Colòmbia	23291	30.000,00
49517	Centre Català del Pen Club	23291	50.000,00
49518	Fed.Assoc.Cat.del Poble Saharauí	23291	25.000,00
49519	Pallassos Sense Fronteres	23291	40.000,00
49520	Fundació Privada Casa del Tibet	23291	12.500,00
49521	VNG Internacional	23291	10.000,00
49522	CIDEU	23291	120.000,00
49523	Asociacion Comité espanyol de la UNRWA	23291	110.000,00
49524	Oxfam	23291	100.000,00
49525	UN Habitat	23291	75.000,00
49526	International Peace Bureau	23291	40.000,00
49527	Coord.comerç just i finances ètiques -LACoordi	23291	15.000,00
49528	Oficina del Historiador Ciudad de la Habana	23291	50.000,00
49535	Associació Catalana per la Pau	23291	60.000,00
0300	Gerència d'Àrea de Recursos i Transformació Digital		75.049.393,88
41030	IM d'Informàtica (contracte programa)	92612	55.606.802,45
41031	Inst. Mpal. d'Informàtica	92612	852.936,43

PRESSUPOST GENERAL 2024
Annex. Relació de partides cap. 4

Subconcepte		Subprograma	
44410	Informació i Comunicació de Barcelona	49111	18.584.620,00
48100	Ajuts per estudis i investigació	93311	5.005,00
48902	Altres subvencions a instit.sense afany	15131	10,00
48902	Altres subvencions a instit.sense afany	23011	10,00
48902	Altres subvencions a instit.sense afany	33011	10,00
0302	Gerència de Serveis Generals		4.891.870,04
41080	IM Persones amb Discapacitat	93314	24.000,00
45392	Conveni Blanquerna Del. Generalitat Madrid	91221	15.000,00
46715	C.S.B.(Agencia Salut Pública Barcelona)	92032	9.545,00
46723	Consorci Localret	92011	191.434,58
46736	Institut d'Estudis regionals i metropoli	92011	73.970,00
48100	Ajuts per estudis i investigació	92011	15.000,00
48100	Ajuts per estudis i investigació	92031	25.200,00
48100	Ajuts per estudis i investigació	92032	74.500,00
48100	Ajuts per estudis i investigació	92033	25.400,00
48204	Fundació Miró	92016	2.000,00
48206	Fundació Carles Pi i Sunyer	92011	238.090,90
48216	Associació Internacional Ciutats Educadores	92011	100.900,00
48219	Red de Ciudades Machadianas	91221	3.000,00
48221	Red de Juderias de España	91221	22.000,00
48227	Federació Municipis de Catalunya	91221	204.160,65
48232	Associació Catalana de Municipis (ACM)	91221	150.000,00
48597	UGT	91221	200.000,00
48597	UGT	92011	40.000,00
48598	CCOO	91221	200.000,00
48598	CCOO	92011	40.000,00
48702	Petita i mitjana empresa de Catalunya-PIMEC	92011	28.000,00
48703	Fundació Ernest Lluch	92011	23.500,00
48704	Fundació Privada Alfons Comin	92011	14.000,00
48709	Fundació Universitat Oberta de Catalunya	23173	5.000,00
48709	Fundació Universitat Oberta de Catalunya	23271	148.000,00
48766	Fundació Catalunya Europa	91221	50.000,00
48766	Fundació Catalunya Europa	92011	50.000,00
48782	Col·legi d'Economiste de Catalunya	91221	9.000,00
48783	Universitat Progressista d'Estiu de Catalunya	91221	35.000,00
48833	Barcelona Beta Brain Research Center	92011	60.000,00
48856	Federacion Entodades Cultura Andaluza	91221	175.000,00
48901	Subvencions per convocatòria a instit.se	23173	2.000,00
48901	Subvencions per convocatòria a instit.se	23271	55.000,00
48902	Altres subvencions a instit.sense afany	15131	20,00
48902	Altres subvencions a instit.sense afany	23011	30,00
48902	Altres subvencions a instit.sense afany	33011	20,00
48902	Altres subvencions a instit.sense afany	43011	10,00
48903	Convenis amb instit. sense afany lucre	92011	104.293,06
48962	Grups Municipals	91211	2.473.795,85
49001	Quotes afiliació Organ.Internacionals	92011	5.000,00
0303	Ger. de Persones, Organització i Administració Electrònica		394.544,96
41031	Inst. Mpal. d'Informàtica	92612	220.487,08
46747	Consorci Normalització Lingüística - imm	92216	8.000,00
46799	Altres Consorcis i Fundacions	92211	20.000,00
48212	Fundació Factor Humà (Premi Mercè Sala)	92211	11.500,00
48215	Consorci mar Parc Salut BCN	92218	24.563,00
48521	Càtedra Economia Urbana Universitat de Barcelona	92211	11.050,00
48707	Comitè d'empresa Ajuntament Barcelona	92211	18.665,36
48708	Junta de personal Ajuntament Barcelona	92211	70.139,52

PRESSUPOST GENERAL 2024
Annex. Relació de partides cap. 4

Subconcepte		Subprograma	
48902	Altres subvencions a instit.sense afany	15131	10,00
48902	Altres subvencions a instit.sense afany	23011	10,00
48902	Altres subvencions a instit.sense afany	33011	10,00
48902	Altres subvencions a instit.sense afany	43011	10,00
48902	Altres subvencions a instit.sense afany	92211	10.100,00
0400	Gerència d'Àrea Seguretat , Previsió i Convivència		639.095,11
41030	IM d'Informàtica (contracte programa)	92612	352.055,11
46718	Consorci Parc de Salut Mar	31311	160.000,00
46736	Institut d'Estudis regionals i metropoli	13221	35.000,00
48100	Ajuts per estudis i investigació	13011	35.000,00
48233	Fòrum Europeu per a la Seguretat Urbana (FEPSU)	13221	9.000,00
48582	Activitats esportives Centre Esportiu GUB (CEGUB)	13211	18.000,00
48583	Activitats esportives Associació Esportiva Bombers	13612	18.000,00
48584	Activitats Ajudes Humanitàries Internacional Polic	13211	12.000,00
48901	Subvencions per convocatòria a instit.se	92612	10,00
48902	Altres subvencions a instit.sense afany	23011	10,00
48902	Altres subvencions a instit.sense afany	33011	10,00
48902	Altres subvencions a instit.sense afany	43011	10,00
0500	Gerència d'Àrea d'Urbanisme i Habitatge		18.070.523,03
44320	Institut Mpal. Habitatge i Rehabilitació	15211	7.713.110,51
45394	Barcelona Supercomputing Center	46311	150.000,00
46743	Consorci Habitatge	15211	8.403.178,77
48218	Fundació Barcelona Institute of Technology-BIT	46311	1.264.193,75
48218	Fundació Barcelona Institute of Technology-BIT	91225	400.000,00
48832	ICFO	46311	140.000,00
48902	Altres subvencions a instit.sense afany	23011	10,00
48902	Altres subvencions a instit.sense afany	33011	10,00
48902	Altres subvencions a instit.sense afany	43011	10,00
48902	Altres subvencions a instit.sense afany	92011	10,00
0503	Gerència d'Urbanisme		13.889.961,16
44340	IM d'Urbanisme	15131	7.447.874,16
44430	Barcelona Infraestructures Municipals	15011	6.292.037,00
48220	Fundació BTEC	15011	150.000,00
48902	Altres subvencions a instit.sense afany	15131	10,00
48902	Altres subvencions a instit.sense afany	23011	10,00
48902	Altres subvencions a instit.sense afany	33011	10,00
48902	Altres subvencions a instit.sense afany	43011	10,00
48902	Altres subvencions a instit.sense afany	92011	10,00
0505	Gerència de l'Arquitecte en Cap		7.843.890,49
41060	IM Paisatge Urbà	15221	6.198.209,25
44330	Fundació Mies van der Rohe	15011	1.453.641,24
48217	Institut de Salut Global-ISGLOBAL	15011	40.000,00
48218	Fundació Barcelona Institute of Technology-BIT	15011	10.000,00
48806	Consejo Superior de Arquitectos de España	15011	22.000,00
48808	Col·legi d'Arquitectes de Catalunya	15221	30.000,00
48809	Associació cultural Open House Barcelona	15221	50.000,00
48875	Unió Internacional d'Arquitectes (UIA)	15011	30.000,00
48902	Altres subvencions a instit.sense afany	15011	10.000,00
48902	Altres subvencions a instit.sense afany	23011	10,00
48902	Altres subvencions a instit.sense afany	32011	10,00
48902	Altres subvencions a instit.sense afany	43011	10,00
48902	Altres subvencions a instit.sense afany	92011	10,00
0601	Ciutat Vella		10.576.827,54
41040	IM de Serveis Socials	23151	4.934.592,76
41040	IM de Serveis Socials	23152	3.973.056,29

PRESSUPOST GENERAL 2024
Annex. Relació de partides cap. 4

Subconcepte		Subprograma	
46101	Diputació de Barcelona	33211	72.826,81
46703	Consorci d'Educació de Barcelona	32612	57.927,28
48100	Ajuts per estudis i investigació	32612	68.000,00
48416	Fed. Casc Antic gestió com.(Gestió cívica)	92416	165.000,00
48500	Associació Riborquesta	33811	34.000,00
48501	Associació Fira de Santa Llúcia	43341	15.125,00
48545	Assoc. D'Amics, Veïns i Comerciants de La Rambla	43341	25.000,00
48552	EICA - Espai d'inclusió i formació Casc Antic	33411	23.726,05
48564	Assoc.Institut Promoció Cultura	33411	15.500,00
48565	Coordinadora de Corals del Raval	33411	16.000,00
48567	Fundació privada Catalana Comtal	43341	26.900,00
48578	Biblioteca de Catalunya	92414	25.000,00
48579	Casal dels Infants per a l'Acció social als Barris	23213	130.835,05
48589	Oblatas del Santíssim Redentor Prov.C.R.	23281	25.000,00
48590	Tot Raval Fundació Privada	23281	110.000,00
48591	Fundació Privada Taller de Músics	33411	19.000,00
48592	L'Arc Taller de Música Fundació Privada	33411	37.200,00
48593	Ass.Cultural i Social l'EM i JPC	33411	49.630,00
48595	Fed.Ent.cul.pop.i trad.Bcn.Vella i casa Entremesos	33811	43.200,00
48596	Federació As.Comerç-Entitats Raval	43341	30.000,00
48901	Subvencions per convocatòria a instit.se	92412	630.000,00
48902	Altres subvencions a instit.sense afany	15131	10,00
48902	Altres subvencions a instit.sense afany	17211	5.200,80
48903	Convenis amb instit. sense afany lucre	31111	29.097,50
48903	Convenis amb instit. sense afany lucre	32612	15.000,00
0602	Eixample		13.862.279,81
41040	IM de Serveis Socials	23151	4.400.862,42
41040	IM de Serveis Socials	23152	6.308.941,94
47798	Subvencions per gestió de Centres Cívics	33711	1.947.430,62
47799	Subvencions gestió de serveis	34112	203.873,05
48100	Ajuts per estudis i investigació	92011	52.909,75
48587	AAVV Sagrada Família	92412	8.000,00
48602	AAVV Sant Antoni	92412	12.704,00
48603	AAVV Dreta Eixample	92412	7.000,00
48604	AAVV Fort Pienc	92412	7.059,00
48605	AAVV Esquerra	92412	10.500,00
48606	Associació Cor Eixample	92412	5.332,00
48901	Subvencions per convocatòria a instit.se	92412	423.131,63
48902	Altres subvencions a instit.sense afany	15131	10,00
48902	Altres subvencions a instit.sense afany	43011	10,00
48903	Convenis amb instit. sense afany lucre	92412	474.515,40
0603	Sants - Montjuïc		11.268.278,95
41040	IM de Serveis Socials	23151	3.818.872,34
41040	IM de Serveis Socials	23152	4.935.027,08
47799	Subvencions gestió de serveis	34211	75.210,00
48003	Ajuts per a allotjaments	23122	1.300,00
48100	Ajuts per estudis i investigació	92011	17.000,00
48101	Premis, beques i pensions immigr.	33811	6.885,00
48403	AV Font de la Guatlla-Magòria (Gestió cívica)	33711	133.750,00
48404	Unió d'ent. La Marina-Zona Franca (Gestió cívica)	33711	113.281,33
48406	Coord. Ent. Lleialtat Santsenca (Gestió cívica)	92416	250.000,00
48573	Federació Festa Major de Sants	33811	95.000,00
48901	Subvencions per convocatòria a instit.se	92412	825.000,00
48902	Altres subvencions a instit.sense afany	15131	10,00
48902	Altres subvencions a instit.sense afany	43011	10,00

PRESSUPOST GENERAL 2024
Annex. Relació de partides cap. 4

Subconcepte		Subprograma	
48903	Convenis amb instit. sense afany lucre	33711	487.062,20
48903	Convenis amb instit. sense afany lucre	34211	69.930,00
48903	Convenis amb instit. sense afany lucre	92416	439.941,00
0604	Les Corts		3.821.838,84
41040	IM de Serveis Socials	23151	1.161.050,28
41040	IM de Serveis Socials	23152	1.731.942,95
47798	Subvencions per gestió de Centres Cívics	33711	313.960,61
48100	Ajuts per estudis i investigació	92011	32.000,00
48101	Premis, beques i pensions immigr.	33811	1.000,00
48639	FUNDACIÓ RETO	23411	5.850,00
48640	BANC SOLIDARI	32612	18.335,00
48641	ASSOCIACIÓ COMERCIANTS EL MIRALL DE PEDRALBES	43341	15.000,00
48642	ASSOC. COMER. I EMPRE. COR LES CORTS	43341	16.000,00
48797	VOCE, MÚSICA & ÒPERA ASSOC	33411	22.190,00
48799	Ass. Veïns Festes Les Corts	33411	13.500,00
48802	Sants-Les Corts Eix Comercial	43341	16.000,00
48803	Societat Coral Espiga de Les Corts	33411	20.000,00
48901	Subvencions per convocatòria a instit.se	92412	232.000,00
48902	Altres subvencions a instit.sense afany	15131	10,00
48902	Altres subvencions a instit.sense afany	33411	43.000,00
48903	Convenis amb instit. sense afany lucre	23222	140.000,00
48903	Convenis amb instit. sense afany lucre	23411	40.000,00
0605	Sarrià-Sant Gervasi		5.154.535,08
41040	IM de Serveis Socials	23151	1.259.036,00
41040	IM de Serveis Socials	23152	1.811.250,00
46733	Consorti del Parc de Collserola	92011	4.000,00
47798	Subvencions per gestió de Centres Cívics	33711	1.130.304,44
47798	Subvencions per gestió de Centres Cívics	34211	30.000,00
47799	Subvencions gestió de serveis	34211	43.333,35
48100	Ajuts per estudis i investigació	92011	58.520,00
48524	Federació de Colles Sant Medir	92412	5.000,00
48654	Centre Cultural Sant Vicenç Sarrià	92412	20.000,00
48901	Subvencions per convocatòria a instit.se	92412	386.247,29
48902	Altres subvencions a instit.sense afany	15131	10,00
48902	Altres subvencions a instit.sense afany	43011	10,00
48903	Convenis amb instit. sense afany lucre	33711	406.824,00
0606	Gràcia		9.102.230,75
41040	IM de Serveis Socials	23151	2.433.486,92
41040	IM de Serveis Socials	23152	5.039.307,47
47799	Subvencions gestió de serveis	34112	43.500,00
48100	Ajuts per estudis i investigació	92011	32.319,00
48100	Ajuts per estudis i investigació	92521	6.000,00
48508	Castellers de la Vila de Gràcia	33411	23.700,00
48524	Federació de Colles Sant Medir	33411	28.290,00
48699	Fundació Privada Festa Major de Gràcia	33811	212.700,00
48873	Centre Catòlic de Gràcia	33411	13.650,00
48874	Fundació Orfeo Gracienc	33411	23.835,00
48877	Associació Gràcia Territori Sonor	33411	12.600,00
48878	Lluïsos de Gràcia	33411	28.350,00
48879	Centre Moral i instructiu de Gràcia	33411	18.900,00
48901	Subvencions per convocatòria a instit.se	92412	283.550,00
48902	Altres subvencions a instit.sense afany	17221	60.000,00
48902	Altres subvencions a instit.sense afany	23222	287.330,00
48902	Altres subvencions a instit.sense afany	33411	174.520,00
48902	Altres subvencions a instit.sense afany	43011	10,00

PRESSUPOST GENERAL 2024
Annex. Relació de partides cap. 4

Subconcepte		Subprograma	
48902	Altres subvencions a instit.sense afany	92412	380.182,36
0607	Horta - Guinardó		11.277.243,90
41040	IM de Serveis Socials	23151	4.190.048,96
41040	IM de Serveis Socials	23152	6.212.767,37
44320	Institut Mpal. Habitatge i Rehabilitació	92011	8.300,00
48100	Ajuts per estudis i investigació	15344	7.780,80
48100	Ajuts per estudis i investigació	92011	11.000,00
48522	Consell juventut dte.Horta Guin-promo jo	23221	71.850,00
48522	Consell juventut dte.Horta Guin-promo jo	23222	106.792,62
48558	Conveni Assoc. Casal Font d'en Fargues	92416	180.184,15
48681	Conveni Foment Hortenc	92412	15.000,00
48682	Conveni Lluïsos Horta	92412	21.000,00
48685	Conveni AFANOC	23110	10.000,00
48901	Subvencions per convocatòria a instit.se	92412	439.500,00
48902	Altres subvencions a instit.sense afany	33011	10,00
48902	Altres subvencions a instit.sense afany	43011	10,00
48902	Altres subvencions a instit.sense afany	92011	3.000,00
0608	Nou Barris		13.522.660,67
41040	IM de Serveis Socials	23151	4.458.357,00
41040	IM de Serveis Socials	23152	6.548.077,37
47799	Subvencions gestió de serveis	23232	10.000,00
48100	Ajuts per estudis i investigació	92011	17.200,00
48405	La Prosperitat.Cultura en acció (Gestió cívica)	33711	285.668,00
48405	La Prosperitat.Cultura en acció (Gestió cívica)	34112	43.441,00
48407	Assoc.juv.socio-cult.Roket Project (Gestió cívica)	23212	104.391,00
48408	Assoc.juv.socio-cult. Prosperitat (Gestió cívica)	23212	144.391,00
48409	Federació Transforma Porta (Gestió cívica)	33711	126.916,00
48410	Assoc. socio-cult. La Cosa Nostra (Gestió cívica)	33711	147.501,00
48411	Bidó de Nou Barris (Gestió cívica)	33711	299.505,00
48412	Turó Acció Cultural-TASC (Gestió cívica)	33711	235.638,00
48413	Plataforma d'entitats de Roquetes (Gestió cívica)	33711	162.887,00
48414	La Masia de la Guineueta Assoc.(Gestió cívica)	23212	118.226,00
48568	Fundació Yehudi Menuhin	23111	30.000,00
48780	Fundació Privada Centre CIM	23281	184.219,30
48901	Subvencions per convocatòria a instit.se	92412	545.443,00
48902	Altres subvencions a instit.sense afany	15131	10,00
48902	Altres subvencions a instit.sense afany	43011	10,00
48903	Convenis amb instit. sense afany lucre	23281	60.780,00
0609	Sant Andreu		8.416.941,66
41040	IM de Serveis Socials	23151	2.555.081,21
41040	IM de Serveis Socials	23152	4.146.715,36
47799	Subvencions gestió de serveis	33411	175.000,00
47799	Subvencions gestió de serveis	33711	84.733,03
47799	Subvencions gestió de serveis	92416	236.020,93
48100	Ajuts per estudis i investigació	92011	23.085,00
48101	Premis, beques i pensions immigr.	33411	2.500,00
48101	Premis, beques i pensions immigr.	33711	14.000,00
48901	Subvencions per convocatòria a instit.se	92412	676.548,10
48902	Altres subvencions a instit.sense afany	15131	10,00
48902	Altres subvencions a instit.sense afany	43011	10,00
48902	Altres subvencions a instit.sense afany	92416	117.075,00
48903	Convenis amb instit. sense afany lucre	92416	386.163,03
0610	Sant Martí		15.349.862,75
41040	IM de Serveis Socials	23151	5.048.564,65
41040	IM de Serveis Socials	23152	8.454.705,76

PRESSUPOST GENERAL 2024
Annex. Relació de partides cap. 4

Subconcepte		Subprograma	
44300	IM de Cultura de Barcelona	33311	80.000,00
46703	Consorci d'Educació de Barcelona	32011	6.141,00
47799	Subvencions gestió de serveis	34211	12.000,00
48100	Ajuts per estudis i investigació	92011	2.500,00
48101	Premis, beques i pensions immigr.	33411	3.000,00
48901	Subvencions per convocatòria a instit.se	92412	747.081,34
48902	Altres subvencions a instit.sense afany	15131	10,00
48902	Altres subvencions a instit.sense afany	43011	10,00
48903	Convenis amb instit. sense afany lucre	23222	84.000,00
48903	Convenis amb instit. sense afany lucre	33412	10.000,00
48903	Convenis amb instit. sense afany lucre	33711	283.350,00
48903	Convenis amb instit. sense afany lucre	92416	618.500,00
0700	Gerència d'Àrea d'Economia i Promoció Econòmica		96.089.473,93
41000	IM d'Hisenda	93211	35.600.339,49
41051	IM de Mercats	43121	3.626.542,84
44400	Barcelona Activa	43311	42.003.887,76
44409	Barcelona Activa-Subvencions ocupació	43315	3.100.000,00
44431	Foment de Ciutat, S.A.	15361	10.298.639,84
45394	Barcelona Supercomputing Center	43336	15.000,00
47804	Advanced Factories, SL	43336	20.000,00
47809	Meditecnologia	43336	10.000,00
47811	Sport Biz Europe Doing more good, S.L.U	43336	10.000,00
48100	Ajuts per estudis i investigació	43011	12.000,00
48209	Fundació Bioregió (Biocat)	43336	159.000,00
48214	Fomento del Trabajo Nacional	43014	4.250,00
48222	Fundació Barcelona FP	43336	105.000,00
48519	Time Use Initiative for a Healthy Society	43336	55.000,00
48535	Conveni amb la Univ. Politècnica Cat	43336	60.000,00
48550	Conveni Universitat Pompeu Fabra	43336	59.000,00
48560	Fundació Institut d'Economia de Barcelona	43336	20.000,00
48597	UGT	43014	4.250,00
48598	CCOO	43014	4.250,00
48650	Next Bussiness Exhibition	43336	20.000,00
48651	Fundación Blab Spain	43336	48.000,00
48655	Fundación Secretariado Gitano	43336	25.000,00
48656	Deusto	43336	7.000,00
48659	Associació Bon Pastor	43336	49.367,00
48662	WORLD OCEAN COUNCIL	43336	165.000,00
48665	FMWC - Code Week i Jump to Digital	43336	30.000,00
48702	Petita i mitjana empresa de Catalunya-PIMEC	43014	4.250,00
48711	Cambra ofic. Comerç, ind i navegació	43336	15.000,00
48719	Federació Cooperatives de Treball Catalunya-FCTC	43014	1.000,00
48791	Fundació Jovent	43336	50.000,00
48829	ACEGAL	43336	225.000,00
48830	IESE - Universitat de Navarra	43336	105.000,00
48835	22@Network	43336	90.000,00
48899	C-TECNO	43336	25.000,00
48902	Altres subvencions a instit.sense afany	23011	10,00
48902	Altres subvencions a instit.sense afany	33011	10,00
48902	Altres subvencions a instit.sense afany	43011	32.667,00
48903	Convenis amb instit. sense afany lucre	43011	10,00
48904	Altres aportacions a institucions sense	43336	30.000,00
0701	Gerència de Pressupostos i Hisenda		615.359,83
41030	IM d'Informàtica (contracte programa)	92612	100.000,00
46756	Consorci Drassanes Reials i Museu Marítim de Barce	33411	421.421,51

PRESSUPOST GENERAL 2024
Annex. Relació de partides cap. 4

Subconcepte		Subprograma	
46757	Consorci de Ciències Naturals	93112	43.000,00
47900	A empreses privades	43311	11.109,00
48100	Ajuts per estudis i investigació	92011	15.000,00
48100	Ajuts per estudis i investigació	92612	3.000,00
48902	Altres subvencions a instit.sense afany	15131	10,00
48902	Altres subvencions a instit.sense afany	23011	9,66
48902	Altres subvencions a instit.sense afany	33011	9,66
48902	Altres subvencions a instit.sense afany	92612	800,00
48902	Altres subvencions a instit.sense afany	93112	1.000,00
48903	Convenis amb instit. sense afany lucre	92011	20.000,00
0703	Gerència de Pressupostos i Hisenda-Serv.Centrals		225.641.385,09
44420	Barcelona Serveis Municipals	13311	54.450.847,00
46403	AMB (CTE i FC)	94311	123.415.959,70
46404	AMB (IBI)	94311	42.639.213,61
46742	Consorci Campus Diagonal-Besòs	92011	85.332,00
48224	Fundació Barcelona Capital Nàutica.AC24	43211	5.050.003,80
48901	Subvencions per convocatòria a instit.se	43011	9,66
48902	Altres subvencions a instit.sense afany	23011	9,66
48902	Altres subvencions a instit.sense afany	33011	9,66
0706	Gerència de Promoció Econòmica		20.117.916,81
41031	Inst. Mpal. d'Informàtica	92612	62.607,56
44400	Barcelona Activa	43351	966.000,00
45101	INCASÒL-Projecte Barcelona Catalònia	43322	325.000,00
45393	Agència per a la competitivitat de l'Empresa-ACCIÓ (BCN Startup Hub)	43322	150.000,00
45393	Agència per a la competitivitat de l'Empresa-ACCIÓ (Projecte Barceloc)	43322	15.000,00
46712	Consorci de Turisme_Fons Foment Turisme	43211	4.500.000,00
46713	Consorci de Turisme de Barcelona	43212	1.386.623,00
46725	Consorci Universitat Internacional Menén	32626	120.713,00
47807	Icària Iniciatives Socials SAL	43215	50.000,00
47807	Icària Iniciatives Socials SAL	43351	29.500,00
47808	Estudis d'Hoteleria i Turisme CETT	43215	55.000,00
47812	Diomcoop SCCL	43351	30.000,00
47814	L'Olivera	43351	108.000,00
47818	Aeroports de Catalunya	43322	40.000,00
47819	Generación Code SLU	43011	50.000,00
47930	Convenis amb empreses privades	43335	200.000,00
48100	Ajuts per estudis i investigació	32626	37.308,00
48100	Ajuts per estudis i investigació	49311	1.000,00
48210	Fundació Mobile World Capital	43322	25.000,00
48211	Associació Délice	43215	3.500,00
48217	Institut de Salut Global-ISGLOBAL	32626	50.000,00
48230	Fundació Barcelona Centre Disseny	43143	35.000,00
48231	Associació red de ciudades Ave	43215	7.000,00
48503	Associació Tech Barcelona	43011	90.000,00
48505	Fundación Ship2B	43011	25.000,00
48507	Escola Europea de Short Sea Shipping, AEIE	43011	5.000,00
48513	Federació d'associacions de Barcelona Centre	43215	65.000,00
48516	Associació Bloc4	43351	666.700,00
48517	Fed. de coop .de consum. i usuaris de Catalunya	43351	25.000,00
48518	Instituto de Turismo Responsable	43215	30.000,00
48520	Fed. d'Assoc. de mercats municipals de Barcelona	43336	150.000,00
48539	Associació Xarxa Economia Solidaria	43351	97.500,00
48541	Fundació Catalana per la Recerca i Investigació	32626	60.500,00
48545	Assoc. D'Amics, Veïns i Comerciants de La Rambla	43215	75.000,00
48547	Barcelona Centre Logístic	43322	23.735,00

PRESSUPOST GENERAL 2024
Annex. Relació de partides cap. 4

Subconcepte		Subprograma	
48551	Fundació Dieta Mediterrània	43143	50.000,00
48600	Terra Pagesa	49313	75.000,00
48610	Gremi d'Hotels de Barcelona	43215	100.000,00
48616	World Tourims Cities Federation	43215	2.000,00
48617	Fundació Privada Xavier	43215	20.000,00
48618	Fundació Eurecat	43215	70.000,00
48619	Asoc.Catalana de Agencias de Viajes Especializadas	43215	15.000,00
48645	FUNDACIÓ ESCOLA RESTAURACIÓ I HOSTELATGE DE BCN	43143	25.000,00
48653	Clúster Nàutic	43336	25.000,00
48702	Petita i mitjana empresa de Catalunya-PIMEC	43011	170.000,00
48709	Fundació Universitat Oberta de Catalunya	43351	98.000,00
48711	Cambra ofic. Comerç, ind i navegació	43322	65.000,00
48724	Federació de cooperatives d'habitatge de Catalunya	43351	30.000,00
48744	Red de ciudades para la agroecologia	49313	29.300,00
48833	Barcelona Beta Brain Research Center	32626	73.000,00
48836	Fundació Barcelona Comerç	43141	200.000,00
48845	Associació Bicihub	43351	15.000,00
48892	Barcelona Restaurants Sostenibles	43143	36.000,00
48895	Fundació Bosch i Gimpera (projecte BCU)	43322	53.000,00
48896	Scitech Diplo Hub	43322	35.000,00
48898	Barcelona Global (projecte Barcelona Partnes)	43322	200.000,00
48901	Subvencions per convocatòria a instit.se	32626	1.200.000,00
48901	Subvencions per convocatòria a instit.se	43141	3.495.000,00
48901	Subvencions per convocatòria a instit.se	43351	850.000,00
48901	Subvencions per convocatòria a instit.se	49312	347.000,00
48901	Subvencions per convocatòria a instit.se	49313	500.000,00
48902	Altres subvencions a instit.sense afany	15131	10,00
48902	Altres subvencions a instit.sense afany	23011	10,00
48902	Altres subvencions a instit.sense afany	32626	33.077,00
48902	Altres subvencions a instit.sense afany	33011	10,00
48903	Convenis amb instit. sense afany lucre	32626	30.000,00
48903	Convenis amb instit. sense afany lucre	43141	109.300,00
48903	Convenis amb instit. sense afany lucre	43335	35.000,00
48903	Convenis amb instit. sense afany lucre	43351	217.533,25
48903	Convenis amb instit. sense afany lucre	49313	415.700,00
48904	Altres aportacions a institucions sense	43141	150.000,00
48904	Altres aportacions a institucions sense	43143	35.700,00
48904	Altres aportacions a institucions sense	43215	76.820,00
48904	Altres aportacions a institucions sense	43335	189.500,00
48904	Altres aportacions a institucions sense	43351	6.000,00
48908	Convocatòria de subvencions-digitalització	43011	1.480.270,00
0800	Ger. d'Àrea de Cultura, Educació, Esports i Cicles de Vida		345.394.992,86
41020	IM d'Educació	32011	23.327.076,72
41020	IM d'Educació	32621	677.168,56
41020	IM d'Educació	32624	1.188.610,87
41020	IM d'Educació	32811	4.243.368,04
41020	IM d'Educació	32911	43.751.492,20
41021	IM d'Educació 'Generalitat'	32811	365.044,96
41021	IM d'Educació 'Generalitat'	32812	836.570,00
41021	IM d'Educació 'Generalitat'	32911	6.381.867,98
41070	IM Barcelona Esports	34011	25.710.010,54
44300	IM de Cultura de Barcelona	32821	520.012,50
44300	IM de Cultura de Barcelona	33011	16.218.554,54
44300	IM de Cultura de Barcelona	33211	15.839.479,27
44300	IM de Cultura de Barcelona	33311	54.140.814,02

PRESSUPOST GENERAL 2024
Annex. Relació de partides cap. 4

Subconcepte		Subprograma	
44300	IM de Cultura de Barcelona	33321	12.414.468,49
44300	IM de Cultura de Barcelona	33411	18.762.811,20
44300	IM de Cultura de Barcelona	33414	1.242.362,32
44300	IM de Cultura de Barcelona	33613	211.486,60
44300	IM de Cultura de Barcelona	33711	2.048.404,79
44300	IM de Cultura de Barcelona	33811	3.690.695,73
44300	IM de Cultura de Barcelona	43335	1.220.000,00
44300	IM de Cultura de Barcelona	92523	15.439,60
44303	IM de Cultura de Barcelona (empreses culturals)	33411	500.388,00
44304	IM de Cultura de Barcelona (Memòria Històrica)	92491	707.731,65
46410	AMB - Transport Targeta rosa	23231	800.000,00
46703	Consorci d'Educació de Barcelona	32011	9.976.402,00
46703	Consorci d'Educació de Barcelona	32021	2.053.281,93
46703	Consorci d'Educació de Barcelona	32023	2.300.000,00
46703	Consorci d'Educació de Barcelona	32321	1.465.063,08
46703	Consorci d'Educació de Barcelona	32322	31.896.770,47
46703	Consorci d'Educació de Barcelona	32331	1.633.713,47
46703	Consorci d'Educació de Barcelona	32411	2.926.257,48
46703	Consorci d'Educació de Barcelona	32412	5.611.526,12
46703	Consorci d'Educació de Barcelona	32611	9.253.812,00
46703	Consorci d'Educació de Barcelona	32623	4.640.550,66
46703	Consorci d'Educació de Barcelona	32821	2.610.311,82
46703	Consorci d'Educació de Barcelona	32831	1.374.713,47
46703	Consorci d'Educació de Barcelona	32911	808.294,63
46736	Institut d'Estudis regionals i metropoli	32627	76.100,00
46738	Institut Europeu de la Mediterrània (IEM)	91223	300.398,58
46740	Consorci Casa Àsia	91223	485.000,00
46746	Consorci de Serveis Socials	23171	1.498.894,71
46751	Consorci Auditori i Orquestra	23231	75.000,00
47817	Promotora de Mitjans Audiovisuals SCCL	23241	20.000,00
48001	Ajuts a famílies	23172	60.000,00
48001	Ajuts a famílies	23213	3.486.173,45
48100	Ajuts per estudis i investigació	32627	3.037,44
48100	Ajuts per estudis i investigació	92011	17.000,00
48100	Ajuts per estudis i investigació	92521	8.500,00
48101	Premis, beques i pensions immigr.	23221	4.125,00
48101	Premis, beques i pensions immigr.	23241	39.000,00
48202	Aportació Casa Amèrica	91223	425.515,31
48203	Aportació Ibei	91223	155.000,00
48205	Fundació CIDOB	91223	578.789,56
48222	Fundació Barcelona FP	32627	341.000,00
48224	Fundació Barcelona Capital Nàutica.AC24	34112	1.532.496,20
48234	Associació Xarxa FP	32627	67.310,48
48510	F.Pere Tarrés-conv. promoció joventut	23221	24.150,00
48511	Minyons Escoltes Guies S.Jordi-joventut	23221	22.155,00
48512	Acció Escolta de Catalunya-conv. joventut	23221	12.970,00
48514	Escoltes Catalans-conv. joventut	23221	19.640,00
48515	Esplais Catalans (Esplac)-conv.joventut	23221	19.795,00
48522	Consell joventut dte.Horta Guin-promo jo	23221	5.435,60
48525	Fed. centres juvenils Don Bosco-promo jo	23221	5.200,00
48529	Conveni Nominatiu AFFAC	32627	42.000,00
48534	Conveni Nominatiu FAPAES	32627	8.000,00
48544	Creu Roja	23231	40.000,00
48553	Consell joventut Bcn-funcionam.ordinari	23221	142.094,00
48556	Federació Associació Veïns Barcelona	92418	24.666,00
48570	Fundació Surt	23172	68.000,00

PRESSUPOST GENERAL 2024
Annex. Relació de partides cap. 4

Subconcepte		Subprograma	
48632	Plataforma unitària contra violència de gènere	23171	25.300,00
48722	Acadèmia Arts+Ciències Cinematogràfiques Catalanes	23171	10.000,00
48734	Save The Children	23213	16.000,00
48736	Ass. Centre Cultura Dones Fca. Bonemaison-La Bonne	23241	15.500,00
48762	Fundació de Solidaridad Amaranta	23172	68.000,00
48763	Federació de Casals Joves de Barcelona	23221	15.000,00
48789	Consell de la Joventut de Barcelona	23213	10.600,00
48789	Consell de la Joventut de Barcelona	23222	33.504,00
48789	Consell de la Joventut de Barcelona	23241	23.000,00
48789	Consell de la Joventut de Barcelona	32627	12.000,00
48800	Fundació Blanquerna	23231	19.800,00
48860	Fedaia	23213	14.000,00
48861	Vozes-Associació Musics per la Pau i la Integració	23213	20.000,00
48862	Federació Catalana de l'Esplai	23221	3.150,00
48870	Assc.per a la prevenció de la violència sexual	23171	20.000,00
48872	Ca la Dona	23241	29.500,00
48880	ASENCAT	23033	22.212,00
48881	Fundació Roure	23231	30.000,00
48883	AFOPA	23231	15.500,00
48901	Subvencions per convocatòria a instit.se	23171	539.000,00
48901	Subvencions per convocatòria a instit.se	23172	538.000,00
48901	Subvencions per convocatòria a instit.se	23211	170.300,00
48901	Subvencions per convocatòria a instit.se	23213	115.000,00
48901	Subvencions per convocatòria a instit.se	23221	165.000,00
48901	Subvencions per convocatòria a instit.se	23231	185.000,00
48901	Subvencions per convocatòria a instit.se	23251	100.000,00
48901	Subvencions per convocatòria a instit.se	23254	165.000,00
48901	Subvencions per convocatòria a instit.se	23261	590.000,00
48901	Subvencions per convocatòria a instit.se	32627	260.000,00
48901	Subvencions per convocatòria a instit.se	92413	65.000,00
48902	Altres subvencions a instit.sense afany	15361	10,00
48902	Altres subvencions a instit.sense afany	43211	10,00
48902	Altres subvencions a instit.sense afany	91223	146.060,66
48902	Altres subvencions a instit.sense afany	92413	2.500,00
48903	Convenis amb instit. sense afany lucre	23033	102.000,00
48903	Convenis amb instit. sense afany lucre	23172	57.000,00
48903	Convenis amb instit. sense afany lucre	23213	26.300,00
48903	Convenis amb instit. sense afany lucre	23222	165.000,00
48903	Convenis amb instit. sense afany lucre	23231	258.261,00
48903	Convenis amb instit. sense afany lucre	23254	664.000,00
48903	Convenis amb instit. sense afany lucre	32627	12.454,59
48903	Convenis amb instit. sense afany lucre	91223	25.000,00
48904	Altres aportacions a institucions sense	23033	100.000,00
48904	Altres aportacions a institucions sense	23241	10.000,00
48904	Altres aportacions a institucions sense	23254	8.200,00
48904	Altres aportacions a institucions sense	32011	3.157.570,87
48904	Altres aportacions a institucions sense	33011	900.000,00
48904	Altres aportacions a institucions sense	92011	215.283,50
48905	Fires i Congressos	33011	15.000.000,00
49001	Quotes afiliació Organ.Internacionals	91223	39.900,00
49522	CIDEU	91223	6.300,00
49601	CEI	91223	12.600,00
49602	Fundación Consejo España-China	91223	10.000,00
49603	Fundación Consejo España-Japón	91223	10.000,00
49604	Fundació Consejo España-India	91223	10.000,00
49605	METROPOLIS	91223	139.174,20

PRESSUPOST GENERAL 2024
Annex. Relació de partides cap. 4

Subconcepte		Subprograma	
49606	Asociación Medcities	91223	50.000,00
0900	Ger. d'Àrea de Mobilitat, Infraestructures i Serveis Urbans		173.951.305,14
44431	Foment de Ciutat, S.A.	15011	1.003.969,48
46101	Diputació de Barcelona	13412	18.000,00
46406	AMB - Convenis	13411	45.000,00
46701	Autoritat Transport Metropolità (ATM)	44111	169.033.290,31
46722	Consorci del Besòs	15011	750.979,21
46722	Consorci del Besòs	92011	201.000,30
47815	Diagonal Mar PROPCO 1 SLU	13412	17.415,43
47930	Convenis amb empreses privades	15011	286.115,93
48100	Ajuts per estudis i investigació	15013	580.383,57
48201	Quotes afiliació Organ. Nacionals	15011	8.000,00
48228	Federación Española Municipios y Provincias (FEMP)	91224	4.500,00
48789	Consell de la Joventut de Barcelona	15143	5.000,00
48810	Federació d'AAVV de Barcelona	15011	71.333,00
48841	ONU HABITAT	13412	50.000,00
48845	Associació Bicihub	13412	45.000,00
48901	Subvencions per convocatòria a instit.se	16911	80.000,00
48902	Altres subvencions a instit.sense afany	15011	965.247,91
48902	Altres subvencions a instit.sense afany	15143	530.500,00
48902	Altres subvencions a instit.sense afany	16911	160.000,00
48902	Altres subvencions a instit.sense afany	23011	20,00
48902	Altres subvencions a instit.sense afany	33011	20,00
48902	Altres subvencions a instit.sense afany	43011	20,00
48902	Altres subvencions a instit.sense afany	92011	10,00
48903	Convenis amb instit. sense afany lucre	91224	35.500,00
49001	Quotes afiliació Organ.Internacionals	15011	60.000,00
0901	Gerència de Serveis Urbans i Manteniment de l'Espai Públic		84.860.737,11
42391	BASAV (Xarxa fred i calor La Sagrera)	17211	19.474,90
44310	IM Parcs i Jardins	17111	66.973.216,39
44453	Barcelona Cicle de l'Aigua, S.A.	16011	8.206.000,00
46406	AMB - Convenis	17211	150.000,00
46409	TC a l'Àrea Metropolitana (manteniment rondes)	15162	5.975.872,18
46700	Consorci per a la defensa de la conca de	16111	19.699,00
46715	C.S.B.(Agència Salut Pública Barcelona)	17211	1.000.000,00
46722	Consorci del Besòs	16221	375.675,00
46733	Consorci del Parc de Collserola	15011	374.000,00
46735	Agència Local d'Energia de Barcelona	17941	1.143.669,64
46754	Fòrum Ambiental	17211	17.500,00
46763	Consorci C.Recerca Ecològ.Aplic.Forestals (CREAF)	15142	25.000,00
47903	Aportació a Acefhat	15321	194.400,00
47950	Subvencions a Empreses privades	17211	25.200,00
48902	Altres subvencions a instit.sense afany	15142	360.990,00
48902	Altres subvencions a instit.sense afany	23011	10,00
48902	Altres subvencions a instit.sense afany	33011	10,00
48902	Altres subvencions a instit.sense afany	43011	10,00
48902	Altres subvencions a instit.sense afany	92011	10,00

PRESSUPOST GENERAL 2024
Annex. Relació de partides cap. 6

Subconcepte		Subprograma	Actuació	
			TOTAL	708.396.000,30
0200	Ger. d'Àrea de Drets Socials, Salut, Cooperació i Comunitat			3.877.536,93
60900	Inversions	23013	P.11.9999.00	60.000,00
63501	Béns mobles de reposició	92011	P.11.6015.01	850.000,00
63622	Adquisició de tauletes projecte VINCLES	23033	P.11.6113.03	26.000,00
63859	Equipaments socials. Redacció de proje	15131	P.11.6018.03	200.000,00
63871	Equipaments socials. Millores	15131	P.11.6018.04	1.700.000,00
63873	Equipaments socials. Adequació	15131	P.11.6018.05	1.041.536,93
0300	Gerència d'Àrea de Recursos i Transformació Digital			5.331.384,00
60900	Inversions	15131	P.11.9999.00	200.000,00
60900	Inversions	92011	P.11.9999.00	600.000,00
62248	Dret de tanteig Puerto Principe 29-35. A	15211	P.09.6223.01	1.675.784,00
62274	Carrer Granollers 25. Adquisició	15211	P.07.6168.01	2.855.600,00
0302	Gerència de Serveis Generals			3.180.000,00
63501	Béns mobles de reposició	92011	P.11.6012.01	100.000,00
63818	Edifici de la Impremta Municipa. Rehabil	93314	P.03.6155.01	500.100,00
63834	Cases consistorials. Manteniment	93314	P.11.6017.01	1.263.900,00
63862	Cases Consistorials. Actuacions edifici F	93314	P.11.6017.04	536.000,00
63884	Cases Consistorials. Rehab.planta 2a ex	93314	P.01.6191.01	150.000,00
63885	Palauet Albéniz. Reparació i instal·lació	93314	P.03.6168.01	630.000,00
0400	Gerència d'Àrea Seguretat , Prevenció i Convivència			5.717.655,06
62577	Material de reposició Guàrdia Urbana. A	13212	P.11.6007.01	1.655.450,00
62647	Tecnologies informació i comunicació	13011	P.11.6064.01	500.000,00
63202	Obres edificis GUB	13212	P.11.6008.01	1.629.052,00
63204	Edificis SPEIS. Manteniment	13612	P.11.6006.01	991.153,06
63305	Material reposició SPEIS. Adquisició	13612	P.11.6005.01	782.000,00
63501	Béns mobles de reposició	13011	P.11.6003.01	160.000,00
0601	Ciutat Vella			169.000,00
63501	Béns mobles de reposició	92011	P.01.6050.01	80.000,00
63878	Biblioteques Districte C.Vella. Gran man	93314	P.01.6226.01	89.000,00
0604	Les Corts			839.944,65
61116	PMI. Manteniment via pública	15341	P.04.6017.02	339.944,65
63920	Provisional Illa. Lloguer Carpa	93314	P.04.6054.02	500.000,00
0605	Sarrià-Sant Gervasi			0,01
60900	Inversions	92011	P.11.9999.00	0,01
0607	Horta - Guinardó			165.000,00
63822	Biblioteques Distr.Horta-Guinardó.Gran i	93314	P.07.6149.01	165.000,00
0608	Nou Barris			300.000,00
63874	Illac/Escolapi. Obres base trans.sanitari	15131	P.08.6214.01	300.000,00
0609	Sant Andreu			301.661,00
63209	Centre Interpr. Història de Sant Andreu i	93314	P.09.6133.01	39.417,94
63220	Manteniment d'equipaments	93314	P.09.6042.01	93.271,06
63848	Gran manteniment biblioteques. Millores	93314	P.09.6218.01	168.972,00
0700	Gerència d'Àrea d'Economia i Promoció			110.752,72
60900	Inversions	92011	P.11.9999.00	110.752,72
0703	Gerència de Pressupostos i Hisenda-Serv.Centrals			683.996.391,69



PRESSUPOST GENERAL 2024

Annex. Relació de partides cap. 6

Subconcepte		Subprograma	Actuació	
60500	Expropiacions	15131	P.11.9999.00	3.500.000,00
60900	Inversions	15131	P.11.9999.00	195.936.608,69
60900	Inversions	23013	P.11.9999.00	22.712.318,82
60900	Inversions	33011	P.11.9999.00	8.183.449,64
60900	Inversions	44111	P.11.9999.00	22.258.832,94
60900	Inversions	92011	P.11.9999.00	39.680.656,85
60903	Inversions Next Generation	15131	P.11.9999.00	34.000.000,00
60903	Inversions Next Generation	23013	P.11.9999.00	4.000.000,00
60903	Inversions Next Generation	33011	P.11.9999.00	4.000.000,00
60903	Inversions Next Generation	44111	P.11.9999.00	4.000.000,00
60903	Inversions Next Generation	92011	P.11.9999.00	4.000.000,00
60970	Inversions Foment de Ciutat, S.A.	15131	P.11.9999.01	238.207,18
60970	Inversions Foment de Ciutat, S.A.	15361	P.11.9999.01	3.423.929,52
60974	Inversions BIMSA	13212	P.11.9999.11	256.267,89
60974	Inversions BIMSA	13414	P.11.9999.11	848.090,35
60974	Inversions BIMSA	13511	P.11.9999.11	76.675,30
60974	Inversions BIMSA	13612	P.11.9999.11	100.000,00
60974	Inversions BIMSA	15131	P.11.9999.11	8.526.109,14
60974	Inversions BIMSA	15221	P.11.9999.11	370.200,00
60974	Inversions BIMSA	15331	P.11.9999.11	97.235.500,81
60974	Inversions BIMSA	15344	P.11.9999.11	6.022.252,53
60974	Inversions BIMSA	15361	P.11.9999.11	24.886.584,12
60974	Inversions BIMSA	16111	P.11.9999.11	55.000,00
60974	Inversions BIMSA	16511	P.11.9999.11	33.735,88
60974	Inversions BIMSA	17111	P.11.9999.11	25.816.695,05
60974	Inversions BIMSA	17211	P.11.9999.11	586.397,00
60974	Inversions BIMSA	17941	P.11.9999.11	6.500.000,00
60974	Inversions BIMSA	23011	P.11.9999.11	637.081,00
60974	Inversions BIMSA	23151	P.11.9999.11	12.185.927,07
60974	Inversions BIMSA	23191	P.11.9999.11	1.209.042,35
60974	Inversions BIMSA	23222	P.11.9999.11	389.384,00
60974	Inversions BIMSA	23232	P.11.9999.11	1.131.000,00
60974	Inversions BIMSA	31211	P.11.9999.11	5.446.892,58
60974	Inversions BIMSA	32321	P.11.9999.11	604.566,79
60974	Inversions BIMSA	33211	P.11.9999.11	5.340.032,65
60974	Inversions BIMSA	33311	P.11.9999.11	12.771.174,24
60974	Inversions BIMSA	34211	P.11.9999.11	23.514.487,00
60974	Inversions BIMSA	43336	P.11.9999.11	215.000,00
60974	Inversions BIMSA	44111	P.11.9999.11	9.031.899,38
60974	Inversions BIMSA	92011	P.11.9999.11	1.300.000,00
60974	Inversions BIMSA	93314	P.11.9999.11	4.873.071,45
60977	Inversions IM Mercats de Barcelona	43121	P.11.9999.08	38.040.000,00
60977	Inversions IM Mercats de Barcelona	49112	P.11.9999.08	500.000,00
60978	Inversions Barcelona Activa	93314	P.11.9999.13	200.000,00
60979	Inversions IMI	49112	P.11.9999.02	15.406.699,16
60981	Inversions ICUB	33311	P.11.9999.05	40.000,00
60981	Inversions ICUB	93314	P.11.9999.05	1.006.307,00



PRESSUPOST GENERAL 2024

Annex. Relació de partides cap. 6

Subconcepte		Subprograma	Actuació	
60990	Inversions CEB	15361	P.11.9999.04	4.706.343,96
60990	Inversions CEB	32321	P.11.9999.04	22.511.450,70
60994	Inversions IMEB	32321	P.11.9999.35	2.364.848,00
60996	Inversions Institut Municipal Urbanisme	15121	P.11.9999.30	1.000.000,00
60996	Inversions Institut Municipal Urbanisme	15131	P.11.9999.30	1.323.672,65
60996	Inversions Institut Municipal Urbanisme	15331	P.11.9999.30	1.000.000,00
0800	Ger. d'Àrea de Cultura, Educació, Esports i Cicles de Vida			1.416.560,12
60900	Inversions	15131	P.11.9999.00	822.866,12
60900	Inversions	33011	P.11.9999.00	100.000,00
60900	Inversions	92011	P.11.9999.00	493.694,00
0900	Ger. d'Àrea de Mobilitat, Infraestructures i Serveis Urbans			939.737,68
60373	Millora de la xarxa semafòrica	13311	P.11.6255.01	939.737,68
0901	Gerència de Serveis Urbans i Manteniment de l'Espai Públic			2.050.376,44
61136	Pla de manteniment integral Ciutat. Enllt	16511	P.11.6099.05	2.000.000,00
63324	Millores Accessibilit.(escales mecàn. i asc	15131	P.11.6254.01	50.376,44



PRESSUPOST GENERAL 2024

Annex. Relació de partides cap. 7

Subconcepte	Subprograma	Actuació	
		TOTAL	69.183.999,70
0200	Ger. d'Àrea de Drets Socials, Salut, Cooperació i Comunitat		208.463,07
78099	Altres transferències de capital	33011 P.11.9999.00	208.463,07
0300	Gerència d'Àrea de Recursos i Transformació Digital		8.238.236,09
74483	Seu ICB. Contracte Programa 2023-202	49111 P.11.7016.04	600.000,00
75320	Fira 2000. Transferència de capital	93311 P.03.7018.01	7.638.236,09
0500	Gerència d'Àrea d'Urbanisme i Habitatge		924.500,00
76720	Consorci del Barri de la Mina	15131 P.12.7001.03	924.500,00
0703	Gerència de Pressupostos i Hisenda-Serv.Centrals		56.077.800,54
74326	Inversions Institut Municipal Urbanisme	15131 P.11.9999.30	4.989.500,54
74400	Barcelona Activa NA	49112 P.11.9999.13	1.088.300,00
74400	Barcelona Activa NA	93314 P.11.9999.13	500.000,00
78099	Altres transferències de capital	15131 P.11.9999.00	16.500.000,00
78099	Altres transferències de capital	23013 P.11.9999.00	4.000.000,00
78099	Altres transferències de capital	33011 P.11.9999.00	7.000.000,00
78099	Altres transferències de capital	44111 P.11.9999.00	15.000.000,00
78099	Altres transferències de capital	92011 P.11.9999.00	7.000.000,00
0800	Ger. d'Àrea de Cultura, Educació, Esports i Cicles de Vida		3.735.000,00
74307	Consorcis Culturals ICUB. Transferènci:	15131 P.11.7068.01	3.585.000,00
78099	Altres transferències de capital	15131 P.11.9999.00	150.000,00



**Ajuntament
de Barcelona**

PRESSUPOST 2024

**PROPOSTA PLANTILLA I TAULA ANNEX DE
PERSONAL**

Ajuntament de Barcelona

Plantilla pressupostària per l'any 2024

Categories funcionarials (*)

CODI	CATEGORIA	PLANTILLA	
		Places	Vacants

COSSOS D'HABILITACIÓ ESTATAL			
		Places	Vacants
0110	Secretaria General	1	
0111	Intervenció de Fons	1	
0113	Tresoreria	1	
0117	Intervenció Adjunta	2	

ESCALA D'ADMINISTRACIÓ GENERAL			
		Places	Vacants
1010	Tècnica	34	0
1020	Gestió	306	96
1030	Administrativa	466	1
1040	Auxiliar	683	245
1050	Subalterna	8	1

ESCALA D'ADMINISTRACIÓ ESPECIAL

SOTS ESCALA TÈCNICA			
CLASSE TÈCNICA SUPERIOR			
		Places	Vacants

2011	Arquitectura	153	52
2012	Enginyeria	96	53
2111	Veterinària	2	2
2210	Ciències	11	2
2310	Art i Història	8	0
2311	Arxivística	28	11
2511	Professorat Educ. Secundària	1	0
2512	Psicologia	44	0
2513	Pedagogia	15	7
2610	Informació	113	1
2710	Dret	215	57
2711	Gestió	260	57
2811	Economia	69	20
2912	Organització	31	0
2914	Ciència de Dades	6	0
2915	Tecnologia de la Inform. i Comunic.	5	0

CODI	CATEGORIA	PLANTILLA	
		Places	Vacants

CLASSE TÈCNICA MITJANA			
		Places	Vacants
2021	Arquitectura	98	25
2022	Enginyeria	91	27
2120	Sanitat	1	0
3020	Biblioteconomia	11	3
2521	Mestre/a	1	0
2522	Professorat Tècnic FP	1	0
2523	Educació Escoles Bressol	2	0
2821	Treball Social	95	8
2822	Educació Social	35	8
2925	Tecnologia de la Inform. i Comunic.	3	2

SOTS ESCALA SERVEIS ESPECIALS

GUÀRDIA URBANA			
		Places	Vacants

5011	Intendent/a Major GU	7	
5012	Intendent/a GU	23	
5020	Inspector/a GU	17	
5030	Sotsinspector/a GU	32	
5031	Sergent/a GU	86	
5032	Caporal/a GU C1	275	
5033	Agent GU C1	3.100	

SERVEI DE PROTECCIÓ CIVIL, PREVENCIÓ I EXTINCIÓ D'INCENDIS I SALVAMENT

		Places	Vacants
--	--	--------	---------

2015	TS SPCPEIS	8	0
2025	TM SPCPEIS	26	14
2125	TM Infermeria SPCPEIS	30	12
5130	Sotsoficial/a SPCPEIS	25	0
5131	Sergent/a SPCPEIS	39	0
5140	Caporal/a SPCPEIS (a extingir)	2	0
5142	Caporal/a C1 SPCPEIS	85	0
5143	Bomber/a C1 SPCPEIS	199	0
5141	Bomber/a C2 SPCPEIS	362	60

Categories laborals (*)

Tasques de caràcter tècnics Subgrup A1			
		Places	Vacants

2110	Medicina	2	2
------	----------	---	---

Tasques de suport a l'Admon. mpal. Subgrup C1			
		Places	Vacants

2930	Tècnic auxiliar informàtica	0	0
2134	Tècnic aux. socio-sanitari de residències	1	0
2032	Tècnic aux. Suport Logístic	3	3

Tasques de suport a l'Admon. mpal. Subgrup C2			
		Places	Vacants

2042	Mestre/a o Capatàs	8	0
2045	Auxiliar de suport logístic	3	3
6042	Conductor/a	17	13
6045	Cuiner/a	1	1

Tasques de suport a l'Admon. mpal. Agrup Professionals			
		Places	Vacants

2050	Ajudant d'ofici (a extingir)	5	0
2051	Ajudant de Serveis Auxiliars	47	30

Personal Carta municipal

Alta Direcció	Places
---------------	--------

Gerència	26
----------	----

Direcció	Places
----------	--------

Direcció i direcció de serveis	21
--------------------------------	----

Sindicatura i Conselleries de Districte	Places
---	--------

Síndic/a de Greuges	1
Conselleries de Districte (dedicació)	93

Personal eventual

Eventuals	133
-----------	-----

TOTALS	7.574
---------------	--------------

(*) Fins a la total regularització, en el nombre total detallat s'inclou tot el personal actiu en cada categoria, amb independència de la seva relació laboral

Es detalla el nombre de places estructurals vacants u ocupades per personal interí i per personal laboral temporal

Centre gestor	Codi Programa	Programa	p titulari	Núm llocs treball	Econòmic 10000	Econòmic 10001	Econòmic 10100	Econòmic 11000	Econòmic 12000
0100	GERÈNCIA MUNICIPAL	43011	A1	24	1				17.049,72
0100			A2	26	2				
0100	92011	Administració i gerència d'EEIO	A1	22	1				17.049,72
0100				28	1		87.462,88		
0100				30	2		229.455,78		
0100			A2	20	1				
0100				24	1				
0100				26	1				
0100			C1	20	1				
0100			C2	14	1				
0100				18	1				
0100	92321	Anàlisi i programació	A1	22	8				136.397,76
0100				24	6				85.248,60
0100				26	4				51.149,16
0100				28	1		82.652,10		
0100			A2	20	3				
0100				22	1				
0100				24	2				
0100				26	2				
0100			C1	18	4				
0100				22	1				
0100			C2	14	2				
0100				18	1				
0100 Total					48		399.570,76		306.894,96
0106	Ger. Coord. Territoria	92011	A1	26	2				34.099,44
0106				30	1		119.246,04		
0106			A2	20	2				
0106 Total					5		119.246,04		34.099,44
0200	Ger. Àrea Drets Soc.	23011	A1	22	16				269.385,60
0200				24	6				102.298,32
0200				26	12				187.546,92
0200				28	5		317.381,38		17.049,72
0200				30	1		119.617,24		
0200			A2	20	17				
0200				22	1				
0200				24	3				
0200				26	3				
0200			C1	16	3				231

Centre gestor	Centre gestor	Codi Programa	Programa	Econòmic 12001	Econòmic 12003	Econòmic 12004	Econòmic 12005	Econòmic 12006	Econòmic 12100
0100	GERÈNCIA MUNICIPAL	43011	Administració i gerència d'EEIO						
0100				14.992,66				7.546,20	11.355,12
0100		92011	Administració general					5.986,64	11.355,12
0100								967,60	8.291,78
0100									
0100				14.992,66				3.528,20	7.151,06
0100				14.992,66				5.442,40	9.480,10
0100				14.992,66				5.986,64	11.355,12
0100					11.482,74			5.110,36	7.151,06
0100						9.733,12		582,64	4.960,90
0100						9.733,12		1.165,28	6.420,96
0100		92321	Anàlisi i programació					11.157,10	66.334,24
0100								30.144,00	47.400,50
0100								23.626,80	34.065,36
0100									
0100				37.881,92				4.633,86	18.068,54
0100									
0100				26.986,74				7.550,04	17.064,18
0100				29.985,32				10.630,88	22.710,24
0100					34.448,22			12.790,48	19.262,88
0100					11.482,74			4.621,76	8.291,78
0100						19.466,24		582,64	9.921,80
0100									
0100 Total				154.824,62	57.413,70	38.932,48		142.053,52	320.640,74
0106	Ger. Coord. Territoria	92011	Administració general					14.545,90	22.710,24
0106									
0106				29.985,32				3.604,20	14.302,12
0106 Total				29.985,32				18.150,10	37.012,36
0200	Ger. Àrea Drets Soc.	23011	Direcció i administració de serveis socials					44.798,68	134.073,52
0200								19.970,80	56.880,60
0200								58.509,48	124.906,32
0200								3.937,80	13.537,44
0200									
0200				209.897,24				26.073,40	100.114,84
0200				14.992,66				2.176,96	8.291,78
0200				29.985,32				7.619,36	18.960,20
0200				29.985,32				9.560,40	22.710,24
0200					22.965,48			6.761,84	232.82,56

Centre gestor	Centre gestor	Codi Programa	Programa	Econòmic 12101	Econòmic 12400	Econòmic 12401	Econòmic 12403	Econòmic 12404	Econòmic 12406
0100	GERÈNCIA MUNICIPAL	43011	Administració i gerència d'EEiO	31.929,94					
0100				26.695,90					
0100		92011	Administració general	20.953,70					
0100				17.447,50					
0100				22.504,86					
0100				29.910,30					
0100				22.865,78					
0100				15.903,58					
0100				17.191,44					
0100		92321	Anàlisi i programació	155.051,56					
0100				141.135,82					
0100				103.183,36					
0100				38.448,90					
0100				41.241,06					
0100				60.692,66					
0100				52.840,48					
0100				29.862,84					
0100				24.131,80					
0100				851.991,48					
0100	Total			75.580,40					
0106	Ger. Coord. Territoria	92011	Administració general						
0106				30.063,18					
0106				105.643,58					
0106	Total			331.571,51					
0200	Ger. Àrea Drets Soc.	23011	Direcció i administració de serveis socials	146.642,20					
0200				372.330,63					
0200				42.770,84					
0200				188.181,96					
0200				17.546,20					
0200				43.215,06					
0200				52.648,96					
0200				27.018,60					
									233

Centre gestor	Centre gestor	Codi Programa	Programa	Econòmic 13000	Econòmic 13002	Econòmic 13100	Econòmic 15000	Econòmic 15100	Econòmic 15400
0100	GERÈNCIA MUNICIPAL	43011	Administració i gerència d'EEiO				4.947,73		
0100				20.979,30	43.305,36		8.928,81		
0100		92011	Administració general				3.415,36		
0100									
0100							3.125,73		
0100							3.803,02		
0100							4.506,35		
0100							3.349,09		
0100							2.228,13		
0100							2.438,37		
0100		92321	Anàlisi i programació				26.813,47		
0100				22.844,12	39.375,14		26.708,22		
0100				24.593,42	49.473,20		20.838,08		
0100									
0100				21.523,54	31.290,84		7.090,76		
0100							3.834,32		
0100							6.496,05		
0100							7.067,22		
0100				16.407,42	22.941,24		11.421,46		
0100							3.898,45		
0100							3.866,34		
0100				13.228,96	23.383,36		2.616,45		
0100				119.576,76	209.769,14		157.393,41		
0100							10.692,20		
0106	Ger.Coord.Territorial	92011	Administració general						
0106							5.653,04		
0106							16.345,24		
0106									
0200	Ger.Àrea Drets Soc.	23011	Direcció i administració de serveis socials				53.018,54		
0200							23.704,77		
0200				23.612,72	49.145,32		58.044,61		
0200							5.607,87		
0200									
0200				41.414,36	49.210,00	38.279,16	45.237,39		
0200							3.121,31		
0200				20.979,30	34.349,42		8.757,68		
0200				20.199,14	36.860,74		12.450,65		
0200				15.518,30	21.614,04		7.559,31		
0200									234

Centre gestor	Centre gestor	Codi Programa	Programa	Econòmic 16000	Econòmic 16001	Econòmic 16002	Econòmic 16003	Econòmic 16005	Econòmic 16105
0100	GERÈNCIA MUNICIPAL	43011	Administració i gerència d'EEiO			14.133,84			
0100				17.208,72	13.294,20				
0100		92011	Administració general					16.064,88	
0100				17.856,12					
0100				17.856,12		14.133,84		15.214,68	
0100						14.133,84			
0100					12.311,64	14.133,84			
0100						14.133,84			
0100						14.133,84			
0100						9.684,90		10.590,36	
0100		92321	Anàlisi i programació		13.294,20	12.950,86		92.051,99	
0100				17.208,72	39.882,60	28.267,68			
0100				17.208,72	26.588,40	14.133,84			
0100						14.133,84			
0100				17.208,72		11.152,68		21.477,96	
0100						24.774,60			
0100						28.267,68			
0100				13.455,84	9.773,40	23.127,12			
0100						14.133,84			
0100						8.037,00		8.652,00	
0100				12.513,84					
0100 Total				130.516,80	115.144,44	245.199,40		164.051,87	
0106	Ger. Coord. Territoria	92011	Administració general		13.294,20	14.133,84			
0106					13.294,20				
0106						11.178,96		12.978,00	
0106 Total					26.588,40	25.312,80		12.978,00	
0200	Ger. Àrea Drets Soc.	23011	Direcció i administració de serveis socials		26.588,40	27.876,40		190.700,09	
0200						84.530,76			
0200				17.208,72	53.176,80	98.936,88			
0200				35.712,24	26.588,40	14.133,84			
0200						14.133,84			
0200				44.108,94	22.410,36	23.815,92		121.926,29	
0200						12.085,68			
0200				17.208,72		27.756,36			
0200				17.208,72		28.267,68			
0200				12.696,36		19.131,12			
									235

Centre gestor	Centre gestor	Codi Programa	Programa	Econòmic 16200	Econòmic 16202	Econòmic 16204	Econòmic 16205	Econòmic 16400	Total
0100	GERÈNCIA MUNICIPAL	43011	Administració i gerència d'EEiO						86.962,55
0100									162.746,71
0100		92011	Administració general						66.743,04
0100									105.319,00
0100									261.445,74
0100									61.459,83
0100									70.356,88
0100									80.884,91
0100									62.270,67
0100									43.998,73
0100									46.634,07
0100		92321	Anàlisi i programació						514.051,18
0100									478.215,40
0100									364.860,34
0100									96.785,94
0100								4.106,64	142.861,26
0100									73.857,42
0100									124.112,67
0100									159.354,00
0100									216.468,54
0100									72.291,41
0100									74.657,82
0100									51.742,61
0100 Total								4.106,64	3.418.080,72
0106	Ger. Coord. Territoria	92011	Administració general						185.056,22
0106									132.540,24
0106									107.764,82
0106 Total									425.361,28
0200	Ger. Àrea Drets Soc.	23011	Direcció i administració de serveis socials						1.078.012,74
0200									434.027,45
0200									1.043.418,40
0200									476.719,53
0200									133.751,08
0200									910.669,86
0200									58.214,59
0200									208.831,42
0200									229.891,85
0200 Total									2364.647,61

Centre gestor	Centre gestor	Codi Programa	Programa	p titulari	Nivell	Núm llocs treball	Econòmic 10000	Econòmic 10001	Econòmic 10100	Econòmic 11000	Econòmic 12000
0200					18	3					
0200					20	1					
0200					22	2					
0200				C2	14	17					
0200					16	2					
0200					18	1					
0200				E	12	1					
0200	23032	Recerca i coneixement de serveis socials		A1	22	1	17.049,72				17.049,72
0200					26	2	34.099,44				34.099,44
0200				A2	20	1					
0200					24	2					
0200				C1	20	2					
0200	23034	Participació social		A1	22	2	34.099,44				34.099,44
0200				A2	24	2					
0200					26	1					
0200				C1	22	1					
0200	23035	Comunicació i informació de serveis socials		A1	22	4	68.198,88				68.198,88
0200					26	1	17.049,72				17.049,72
0200				A2	20	2					
0200				C1	20	1					
0200				C2	14	1					
0200	23161	Acollida i acompanyament d'immigrants		A1	22	1	17.049,72				17.049,72
0200					24	1	17.049,72				17.049,72
0200					26	1					
0200					28	1			80.213,48		
0200				A2	20	1					
0200					24	1					
0200				C1	18	1					
0200				C2	14	1					
0200					18	1					
0200	23182	Suport a les accions comunitàries		A1	22	1	17.049,72				17.049,72
0200				A2	20	3					
0200				C1	16	1					
0200	23252	Foment i promoció dels drets humans		A1	22	1	17.049,72				17.049,72
0200					24	1	17.049,72				17.049,72
0200				A2	20	3					
0200					26	1					
0200	23261	Promoció de la convivència i interculturalitat		A1	22	1	17.049,72				17.049,72
0200											123772

Centre gestor	Centre gestor	Codi Programa	Programa	Econòmic 12001	Econòmic 12003	Econòmic 12004	Econòmic 12005	Econòmic 12006	Econòmic 12100
0200					34.448,22			5.618,60	19.262,88
0200					11.482,74			4.035,56	7.151,06
0200					22.965,48			7.514,08	16.583,56
0200						107.064,32		5.870,04	54.569,90
0200						9.733,12		1.456,60	6.420,96
0200									
0200		23032	Recerca i coneixement de serveis socials					1.935,20	8.291,78
0200								6.563,00	22.710,24
0200				14.992,66				544,24	7.151,06
0200				29.985,32				10.884,80	18.960,20
0200					11.482,74			4.690,20	7.151,06
0200		23034	Participació social					1.312,60	16.583,56
0200				29.985,32				8.163,60	18.960,20
0200				14.992,66				4.229,84	11.355,12
0200									
0200		23035	Comunicació i informació de serveis socials					3.937,80	33.167,12
0200								5.261,16	11.355,12
0200				29.985,32				5.712,08	14.302,12
0200					11.482,74			4.621,76	8.291,78
0200						9.733,12		291,32	4.960,90
0200		23161	Acollida i acompanyament d'immigrants					656,30	8.291,78
0200								6.217,54	11.355,12
0200									
0200				11.994,08				1.539,26	5.720,82
0200				14.992,66				2.176,96	9.480,10
0200					11.482,74			1.934,76	6.420,96
0200						9.733,12		291,32	4.960,90
0200						9.733,12			6.420,96
0200		23182	Suport a les accions comunitàries					2.246,50	8.291,78
0200				44.977,98					21.453,18
0200					9.952,14			2.345,82	5.565,00
0200		23252	Foment i promoció dels drets humans					1.312,60	8.291,78
0200								7.875,60	9.480,10
0200				44.977,98				5.396,84	21.453,18
0200				14.992,66				2.721,20	11.355,12
0200		23261	Promoció de la convivència i interculturalitat					2.260,22	238 91,78

Centre gestor	Centre gestor	Codi Programa	Programa	Econòmic 12101	Econòmic 12400	Econòmic 12401	Econòmic 12403	Econòmic 12404	Econòmic 12406
0200				46.420,22					
0200				19.429,62					
0200				41.324,64					
0200				131.600,92					
0200				19.323,08					
0200									
0200		23032	Recerca i coneixement de serveis socials	22.535,66					
0200				62.968,92					
0200				12.268,06					
0200				41.748,42					
0200				19.012,14					
0200		23034	Participació social	38.351,19					
0200				41.748,42					
0200				29.910,02					
0200									
0200		23035	Comunicació i informació de serveis socials	76.211,83					
0200				35.374,78					
0200				28.639,80					
0200				17.655,54					
0200				12.786,91					
0200		23161	Acollida i acompanyament d'immigrants	20.395,24					
0200				26.093,48					
0200									
0200									
0200									
0200				14.324,38					
0200				20.464,64					
0200				16.128,84					
0200				10.363,74					
0200				12.131,42					
0200		23182	Suport a les accions comunitàries	22.037,82					
0200				32.686,29					
0200				12.596,78					
0200		23252	Foment i promoció dels drets humans	20.500,90					
0200				24.509,74					
0200				44.040,08					
0200				26.324,48					
0200		23261	Promoció de la convivència i interculturalitat	21.044,26					
0200									239

Centre gestor	Centre gestor	Codi Programa	Programa	Econòmic 13000	Econòmic 13002	Econòmic 13100	Econòmic 15000	Econòmic 15100	Econòmic 15400
0200							7.594,24		Econòmic 15400
0200							3.022,89		
0200							5.417,44		
0200				72.645,76	107.384,06		33.968,60		
0200				25.044,96	43.058,82		4.864,05		
0200							2.639,19		
0200				8.919,96	15.122,72		1.685,80		
0200		23032	Recerca i coneixement de serveis socials				3.631,13		
0200							6.958,27		
0200							2.003,56		
0200							7.373,09		
0200				16.944,82	26.163,20		6.146,36		
0200		23034	Participació social				5.680,94		
0200							7.170,89		
0200							4.003,73		
0200				16.104,50	29.974,56		3.314,16		
0200		23035	Comunicació i informació de serveis socials				11.681,24		
0200							5.003,37		
0200							5.717,20		
0200							3.026,50		
0200							1.955,01		
0200		23161	Acollida i acompanyament d'immigrants				3.341,69		
0200							4.426,35		
0200				20.331,22	41.268,22		4.483,99		
0200									
0200							2.436,72		
0200							3.414,65		
0200							2.581,92		
0200							1.803,50		
0200							625,79		
0200		23182	Suport a les accions comunitàries				3.606,65		
0200							7.173,47		
0200							1.992,91		
0200		23252	Foment i promoció dels drets humans				3.391,28		
0200							4.291,83		
0200							8.415,72		
0200							4.007,58		
0200		23261	Promoció de la convivència i interculturalitat				3.514,54		240

Centre gestor	Centre gestor	Codi Programa	Programa	Econòmic 16000	Econòmic 16001	Econòmic 16002	Econòmic 16003	Econòmic 16005	Econòmic 16105
0200						29.696,16			
0200					11.119,56				
0200					12.157,08	11.896,80			
0200				61.533,72		25.348,56		73.191,99	
0200				23.277,00					
0200						10.368,12			
0200				8.215,57					
0200	23032		Recerca i coneixement de serveis socials			14.002,20			
0200						28.267,68			
0200								11.886,72	
0200				13.294,20		14.004,60			
0200				14.741,40	11.183,04				
0200	23034		Participació social			13.360,81		15.089,18	
0200						27.525,72			
0200						14.133,84			
0200				15.756,48					
0200	23035		Comunicació i informació de serveis socials			27.029,66		29.580,48	
0200					13.294,20				
0200						11.810,52		26.741,04	
0200						7.791,09			
0200	23161		Acollida i acompanyament d'immigrants			13.037,36			
0200						14.133,84			
0200				17.208,72					
0200						14.133,84			
0200						9.436,08			
0200						13.238,64			
0200						10.099,92			
0200								8.926,98	
0200						7.940,28			
0200	23182		Suport a les accions comunitàries			13.949,40			
0200								34.949,40	
0200						8.554,56			
0200	23252		Foment i promoció dels drets humans					16.039,92	
0200						14.133,84			
0200						11.148,96		25.908,48	
0200						14.133,84			
0200	23261		Promoció de la convivència i interculturalitat			13.672,04			241

Centre gestor	Centre gestor	Codi Programa	Programa	Econòmic 16200	Econòmic 16202	Econòmic 16204	Econòmic 16205	Econòmic 16400	Total
0200									143.040,32
0200									56.241,43
0200									117.859,08
0200							4.106,64		677.284,51
0200									96.244,83
0200									49.941,07
0200									33.944,05
0200		23032	Recerca i coneixement de serveis socials						67.445,69
0200									161.567,55
0200									48.846,30
0200									136.250,63
0200									117.514,96
0200		23034	Participació social						124.477,72
0200									133.554,15
0200									78.625,21
0200									65.149,70
0200		23035	Comunicació i informació de serveis socials						249.807,01
0200									87.338,35
0200									111.097,56
0200									56.888,84
0200									37.518,35
0200		23161	Acollida i acompanyament d'immigrants						62.772,09
0200									79.276,05
0200									83.292,15
0200									94.347,32
0200									45.451,34
0200									63.767,65
0200									48.649,14
0200									36.079,56
0200									36.851,57
0200		23182	Suport a les accions comunitàries						67.181,87
0200									141.240,32
0200									41.007,21
0200									66.586,20
0200		23252	Foment i promoció dels drets humans						77.340,83
0200									161.341,24
0200									73.534,88
0200		23261	Promoció de la convivència i interculturalitat						242.5832,56

Centre gestor	Centre gestor	Codi Programa	Programa	p titulari	Nivell	Núm llocs treball	Econòmic 10000	Econòmic 10001	Econòmic 10100	Econòmic 11000	Econòmic 12000
0200					24	2					34.099,44
0200					28	1			78.608,40		
0200				A2	20	2					
0200				C2	16	1					
0200	92417	Participació ciutadana		A1	22	6					88.658,64
0200					24	1					17.049,72
0200					26	1					17.049,72
0200					28	1			81.670,30		
0200				A2	20	2					
0200					24	3					
0200					26	1					
0200				C1	18	2					
0200	92418	Associacionisme		A1	22	3					51.149,16
0200					24	2					34.099,44
0200				A2	20	6					
0200					24	2					
0200					26	2					
0200	92419	Recerca i innovació en matèria de partíc		A1	22	3			73.358,00		43.079,50
0200					28	1					
0200 Total						180			750.848,80		1.134.261,70
0300	Ger. Àrea Recursos	92011	Administració general	A1	22	3					51.149,16
0300					24	4				45.720,78	51.149,16
0300					26	28					477.392,16
0300					28	6			533.274,24		
0300					30	2			230.816,20		
0300				A2	20	3					
0300					22	1					
0300					24	1					
0300					26	4					
0300				C1	16	4					
0300					18	10					
0300					20	4					
0300					22	3					
0300				C2	14	19					
0300					16	1					
0300					18	5					
0300	92012	Serveis editorials		A1	22	4					68.198,88
0300					24	1					1243

Centre gestor	Centre gestor	Codi Programa	Programa	Econòmic 12001	Econòmic 12003	Econòmic 12004	Econòmic 12005	Econòmic 12006	Econòmic 12100
0200								6.667,80	18.960,20
0200				29.985,32				8.707,84	15.442,84
0200						9.733,12		582,64	5.691,28
0200	92417	Participació ciutadana						11.716,82	46.180,68
0200								5.140,60	9.480,10
0200								6.780,10	11.355,12
0200				29.985,32				1.632,72	14.302,12
0200				44.977,98				15.193,16	28.440,30
0200					22.965,48			6.067,84	12.841,92
0200	92418	Associacionisme						5.382,84	24.875,34
0200				86.957,38				13.003,04	18.960,20
0200				14.992,66				6.189,06	41.476,12
0200				29.985,32				4.353,92	9.480,10
0200	92419	Recerca i innovació en matèria de partíc						9.796,32	22.710,24
0200								1.478,84	20.950,86
0200 Total				773.621,16	159.227,76	155.729,92		401.719,66	1.226.066,10
0300	Ger. Àrea Recursos	92011	Administració general					6.381,86	24.875,34
0300								11.154,60	30.315,32
0300								148.649,74	320.125,68
0300									
0300				44.977,98				2.324,64	21.453,18
0300				14.992,66				2.176,96	8.291,78
0300				14.992,66				5.823,84	9.480,10
0300				44.977,98				14.414,44	34.065,36
0300					34.448,22			9.868,84	17.073,84
0300					102.578,74			26.093,86	57.360,38
0300					45.930,96			18.643,56	28.604,24
0300					34.448,22			11.598,44	24.875,34
0300						184.280,10		12.720,92	93.926,14
0300						9.733,12		3.495,84	5.691,28
0300						48.665,60		6.117,72	32.104,80
0300	92012	Serveis editorials						8.498,20	33.167,12
0300								3.281,50	244.80,10

Centre gestor	Centre gestor	Codi Programa	Programa	Econòmic 12101	Econòmic 12400	Econòmic 12401	Econòmic 12403	Econòmic 12404	Econòmic 12406
0200				50.353,10					
0200									
0200				33.404,42					
0200				13.444,62					
0200	92417	Participació ciutadana		104.666,44					
0200				28.049,70					
0200				35.125,02					
0200									
0200				26.783,19					
0200				65.798,32					
0200									
0200				30.435,86					
0200	92418	Associacionisme		58.083,62					
0200				52.314,50					
0200				77.093,89					
0200				20.464,64					
0200				52.648,96					
0200	92419	Recerca i innovació en matèria de partíc		49.007,21					
0200									
0200 Total				2.940.551,71					
0300 Ger. Àrea Recursos	92011	Administració general		62.688,22					
0300				70.351,82					
0300				915.103,40					
0300									
0300									
0300				39.708,69					
0300				17.546,20					
0300				24.869,32					
0300				93.200,52					
0300				41.293,98					
0300				145.072,90					
0300				77.411,18					
0300				66.199,28					
0300				247.185,07					
0300				15.461,04					
0300				84.177,24					
0300	92012	Serveis editorials		80.000,98					
0300				28.049,28					
									245

Centre gestor	Centre gestor	Codi Programa	Programa	Econòmic 13000	Econòmic 13002	Econòmic 13100	Econòmic 15000	Econòmic 15100	Econòmic 15400
0200							8.022,00		
0200								6.364,09	
0200								2.076,94	
0200								17.860,65	
0200	92417		Participació ciutadana					4.356,58	
0200								5.117,21	
0200									
0200								5.123,44	
0200								11.186,83	
0200				20.979,30	36.860,74			4.191,73	
0200								5.199,29	
0200	92418		Associacionisme					10.183,72	
0200								8.639,02	
0200								13.511,18	
0200				20.435,06	30.763,88			7.282,55	
0200								8.338,68	
0200	92419		Recerca i innovació en matèria de partíc					8.268,72	
0200									
0200 Total				323.129,40	521.775,72	38.279,16	535.591,01		
0300	Ger. Àrea Recursos	92011	Administració general						
0300								10.584,97	
0300								11.893,16	
0300								134.578,70	
0300									
0300								9.427,55	
0300								7.622,91	
0300								3.121,31	
0300								3.993,87	
0300				20.979,30	36.860,88			17.687,73	
0300				16.104,50	19.930,26			9.974,18	
0300				16.104,50	21.126,42			26.466,03	
0300								12.260,44	
0300								9.853,40	
0300								37.367,77	
0300								2.457,09	
0300								12.224,15	
0300	92012		Serveis editorials					13.831,39	
0300								4.216,93	
									246

Centre gestor	Centre gestor	Codi Programa	Programa	Econòmic 16000	Econòmic 16001	Econòmic 16002	Econòmic 16003	Econòmic 16005	Econòmic 16105
0200						28.267,68			
0200						14.133,84			
0200						13.743,12		13.139,52	
0200						8.264,70			
0200		92417	Participació ciutadana		13.294,20	10.712,34		52.646,48	
0200						14.133,84			
0200					13.294,20	14.133,84			
0200								24.714,27	
0200				17.208,72		42.401,52			
0200						20.307,72			
0200		92418	Associacionisme			14.133,84		29.958,24	
0200					13.294,20	14.133,84			
0200						41.342,24		21.955,44	
0200				17.208,72		13.851,36			
0200						27.702,36			
0200		92419	Recerca i innovació en matèria de partíc					38.927,06	
0200				17.856,12					
0200 Total				337.150,15	229.694,64	1.020.779,08		736.281,58	
0300	Ger. Àrea Recursos	92011	Administració general		13.294,20	13.434,96		15.197,88	
0300				15.133,56	13.294,20	28.100,76			
0300					132.942,00	253.419,84			
0300					53.176,80	28.267,68			
0300				16.784,76		14.133,84			
0300						10.173,68		24.557,40	
0300						12.085,68			
0300					13.294,20				
0300				17.208,72	26.588,40	14.133,84			
0300				12.323,52	9.467,16	18.771,24			
0300				12.732,24	10.106,64	82.236,48			
0300					22.969,80	23.486,16			
0300					13.019,52	24.665,40			
0300						75.156,83		94.086,09	
0300				9.078,36					
0300						37.258,32		13.022,88	
0300		92012	Serveis editorials			13.804,92		47.880,05	
0300						14.133,84			247

Centre gestor	Centre gestor	Codi Programa	Programa	Econòmic 16200	Econòmic 16202	Econòmic 16204	Econòmic 16205	Econòmic 16400	Total
0200									146.370,22
0200									92.742,24
0200									120.787,15
0200									39.793,30
0200		92417	Participació ciutadana						345.736,25
0200								8.213,28	78.210,54
0200									97.774,29
0200									94.964,50
0200									102.541,06
0200									207.998,11
0200									79.240,49
0200									97.818,11
0200		92418	Associacionisme						193.766,76
0200									154.444,24
0200									288.525,31
0200									138.832,89
0200									151.181,88
0200		92419	Recerca i innovació en matèria de partíc						161.712,19
0200									91.214,12
0200 Total								12.319,92	11.297.027,47
0300	Ger. Àrea Recursos	92011	Administració general						197.606,59
0300									277.113,36
0300								4.106,64	2.386.318,16
0300									614.718,72
0300									271.162,35
0300									150.818,48
0300									58.214,59
0300									72.453,99
0300									320.117,17
0300									189.255,74
0300									499.878,19
0300									229.306,34
0300									184.659,60
0300								4.106,64	748.829,56
0300									45.916,73
0300									233.570,71
0300		92012	Serveis editorials						265.381,54
0300									2486.211,37

Centre gestor	Centre gestor	Codi Programa	Programa	p		Núm llocs treball	Econòmic					Econòmic 12000
				titulaci	Nivell		10000	10001	10100	11000	12000	
0300					26	1						17.049,72
0300					28	1			79.921,00			
0300				A2	24	2						
0300				C1	16	2						
0300					18	1						
0300					20	2						
0300				C2	14	5						
0300					16	5						
0300					18	3						
0300				E	12	3						
0300	92014	Serveis jurídics		A1	22	1					17.049,72	
0300					26	10					170.497,20	
0300					28	1			91.338,26			
0300					30	1			120.843,78			
0300				A2	20	2						
0300				C1	18	2						
0300				C2	14	6						
0300					18	1						
0300	92031	Arxiu municipal administratiu		A1	22	1					17.049,72	
0300				C2	14	5						
0300	92521	Comunicació corporativa		A1	22	42					705.858,48	
0300					26	5					68.198,88	
0300					28	3			244.169,96			
0300				A2	20	3						
0300					22	1						
0300					26	2						
0300				C1	18	4						
0300					20	1						
0300					22	3						
0300				C2	14	2						
0300					18	1						
0300	92523	Internet		A1	22	2					34.099,44	
0300					28	1			78.608,40			
0300				A2	24	1						
0300				C1	22	1						
0300				C2	18	1						
0300	93115	Control intern		A1	22	4					68.198,88	
0300					24	1					1249,72	

Centre gestor	Centre gestor	Codi Programa	Programa	Econòmic 12001	Econòmic 12003	Econòmic 12004	Econòmic 12005	Econòmic 12006	Econòmic 12100
0300								2.625,20	11.355,12
0300									
0300				29.985,32				10.105,36	18.960,20
0300					9.952,14			3.235,12	4.932,62
0300					11.482,74			4.152,80	6.420,96
0300					11.482,74			4.276,56	7.151,06
0300						29.199,36		4.443,46	14.882,70
0300						9.733,12		3.310,08	5.691,28
0300									
0300		92014	Serveis jurídics					622,60	8.291,78
0300								37.991,74	113.551,20
0300									
0300				26.986,74				4.290,18	12.871,88
0300					22.965,48			6.439,28	12.841,92
0300						58.398,72		2.913,20	29.765,40
0300						9.733,12		1.456,60	6.420,96
0300		92031	Arxiu municipal administratiu					1.278,90	8.291,78
0300						48.665,60		1.747,92	24.804,50
0300		92521	Comunicació corporativa					54.227,12	343.279,86
0300								17.042,48	45.420,48
0300									
0300				44.977,98				1.706,56	21.453,18
0300				14.992,66				5.633,48	8.291,78
0300				14.992,66				6.604,72	11.355,12
0300					45.930,96			13.601,64	25.683,84
0300					11.482,74			4.690,20	7.151,06
0300					22.965,48			9.546,44	16.583,56
0300						19.466,24		2.913,20	9.921,80
0300						9.733,12		582,64	6.420,96
0300		92523	Internet					2.696,92	16.583,56
0300									
0300				14.992,66				5.397,56	9.480,10
0300					11.482,74			4.993,12	8.291,78
0300						9.733,12		582,64	6.420,96
0300		93115	Control intern					2.571,52	33.167,12
0300								2.945,32	250 80,10

Centre gestor	Centre gestor	Codi Programa	Programa	Econòmic 12101	Econòmic 12400	Econòmic 12401	Econòmic 12403	Econòmic 12404	Econòmic 12406
0300				29.913,10					
0300									
0300				47.059,04					
0300				13.498,24					
0300				16.847,74					
0300				17.629,78					
0300				43.551,34					
0300				15.461,88					
0300									
0300		92014	Serveis jurídics	20.069,70					
0300				327.618,20					
0300									
0300				30.465,54					
0300				30.435,86					
0300				72.012,11					
0300				18.420,08					
0300		92031	Arxiu municipal administratiu	24.769,08					
0300				56.537,94					
0300		92521	Comunicació corporativa	830.925,09					
0300				125.754,24					
0300									
0300				39.546,90					
0300				21.627,34					
0300				29.910,02					
0300				63.393,54					
0300				17.629,78					
0300				38.901,24					
0300				29.033,76					
0300				14.576,10					
0300		92523	Internet	40.922,88					
0300									
0300				23.323,58					
0300				19.417,86					
0300				14.705,46					
0300		93115	Control intern	75.359,00					
0300				24.053,26					
									251

Centre gestor	Centre gestor	Codi Programa	Programa	Econòmic 13000	Econòmic 13002	Econòmic 13100	Econòmic 15000	Econòmic 15100	Econòmic 15400
0300							4.434,40		Econòmic 15400
0300									
0300									
0300				11.482,74	16.286,88		7.692,38	4.259,11	
0300							2.796,09		
0300				16.407,42	24.018,54		5.819,58		
0300				27.666,84	43.315,02		11.638,81		
0300				53.498,48	100.323,58		13.434,16		
0300				40.560,84	77.047,74		8.404,56		
0300				29.394,12	48.067,30		5.469,89		
0300		92014	Serveis jurídics				2.712,17		
0300							47.263,51		
0300									
0300									
0300							5.412,03		
0300							5.225,84		
0300							11.580,45		
0300							2.574,69		
0300		92031	Arxiu municipal administratiu				3.741,07		
0300							8.999,87		
0300		92521	Comunicació corporativa				134.919,07		
0300				23.612,72	49.145,32		23.932,55		
0300									
0300							5.950,01		
0300							3.666,47		
0300							9.035,86		
0300				20.816,50	41.265,14		10.683,26		
0300							2.944,48		
0300							9.497,27		
0300				16.407,42	27.742,40		4.383,20		
0300							2.214,50		
0300		92523	Internet				6.839,84		
0300									
0300							3.852,85		
0300							3.174,52		
0300							2.246,84		
0300		93115	Control intern				11.939,56		
0300							3.904,05		252

Centre gestor	Centre gestor	Codi Programa	Programa	Econòmic 16000	Econòmic 16001	Econòmic 16002	Econòmic 16003	Econòmic 16005	Econòmic 16105
0300						14.133,84			
0300						14.133,84			
0300					13.294,20	14.133,84			
0300				9.492,20	8.351,88				
0300						10.925,52			
0300				13.824,00		11.384,04			
0300				24.260,52				31.273,22	
0300				52.575,84		9.599,16			
0300				40.198,20					
0300				26.471,54					
0300		92014	Serveis jurídics					15.656,52	
0300						141.338,40			
0300					13.294,20				
0300					13.294,20				
0300						20.967,00			
0300				10.186,32		10.658,16			
0300						31.521,57		17.238,32	
0300						10.114,68			
0300		92031	Arxiu municipal administratiu					17.100,84	
0300						8.690,88		34.539,80	
0300		92521	Comunicació corporativa			223.933,09		388.339,31	
0300				17.208,72	13.294,20	42.401,52			
0300				35.712,24		14.133,84			
0300								37.050,34	
0300					13.294,20				
0300				17.208,72	13.294,20				
0300					31.664,52	9.530,64			
0300					10.818,12				
0300				15.096,84		24.713,64			
0300						9.684,96		10.416,36	
0300						8.784,12			
0300		92523	Internet					32.070,50	
0300						14.133,84			
0300					13.294,20				
0300					11.671,20				
0300						8.826,48			
0300		93115	Control intern					62.065,96	
0300						14.133,84			253

Centre gestor	Centre gestor	Codi Programa	Programa	Econòmic 16200	Econòmic 16202	Econòmic 16204	Econòmic 16205	Econòmic 16400	Total
0300									79.511,38
0300									94.054,84
0300									141.230,34
0300									81.490,93
0300									52.625,85
0300									111.993,72
0300									230.231,27
0300									263.627,58
0300									166.211,34
0300									109.402,85
0300		92014	Serveis jurídics						64.402,49
0300									838.260,25
0300									104.632,46
0300									134.137,98
0300									100.993,37
0300					4.106,64				102.859,50
0300									223.429,77
0300									48.720,13
0300		92031	Arxiu municipal administratiu						72.231,39
0300									183.986,51
0300		92521	Comunicació corporativa						2.681.482,02
0300									426.011,11
0300									294.016,04
0300									150.684,97
0300									67.505,93
0300									164.482,94
0300								5.573,40	206.061,80
0300									54.716,38
0300									181.454,29
0300								4.106,64	89.926,16
0300									42.311,44
0300		92523	Internet						133.213,14
0300									92.742,24
0300									70.340,95
0300									59.031,22
0300									42.515,50
0300		93115	Control intern						253.302,04
0300									2541.566,29

Centre gestor	Centre gestor	Codi Programa	Programa	p titulari	Nivell	Núm llocs treball	Econòmic 10000	Econòmic 10001	Econòmic 10100	Econòmic 11000	Econòmic 12000
0300				26		10					153.447,48
0300				30		4			430.576,16		
0300				A2	20	1					
0300					24	2					
0300				C1	18	1					
0300					20	4					
0300				C2	14	1					
0300					16	1					
0300				E	12	1					
0300	93311	Patrimoni		A1	22	8					132.987,84
0300					24	1					17.049,72
0300					26	5					85.248,60
0300					28	2			172.855,44		
0300					30	1			100.448,18		
0300				A2	20	5					
0300					22	2					
0300					26	1				53.346,44	
0300				C1	18	1					
0300					20	2					
0300					22	2					
0300				C2	14	1					
0300	93411	Tresoreria		A1	22	3					51.149,16
0300					26	1					17.049,72
0300					30	1			132.309,78		
0300				A2	20	1					
0300					26	1					
0300				C1	22	1					
0300				C2	14	3					
0300					18	3					
0300 Total						306			2.215.161,40	99.067,22	2.236.923,36
0302	Ger. Serveis Generals	91211	Representació política	A1	00	108	2.594.325,02			4.441.725,88	
0302					22	5					85.248,60
0302					24	1					17.049,72
0302					26	3				183.456,00	
0302					28	4				299.984,76	
0302				A2	20	2					
0302					24	3					
0302				C1	16	2					255

Centre gestor	Centre gestor	Codi Programa	Programa	Econòmic 12001	Econòmic 12003	Econòmic 12004	Econòmic 12005	Econòmic 12006	Econòmic 12100
0300								34.127,60	106.595,86
0300									
0300				14.992,66				1.632,72	7.151,06
0300				29.985,32				5.986,64	18.960,20
0300					11.482,74			2.100,80	6.420,96
0300				45.930,96				16.982,56	28.604,24
0300						9.733,12		291,32	4.960,90
0300						9.733,12		1.165,28	5.691,28
0300									
0300		93311	Patrimoni					7.491,50	64.675,94
0300								1.312,60	9.480,10
0300								26.280,34	56.775,60
0300									
0300				74.963,30				2.942,72	35.755,30
0300				29.985,32				10.352,28	16.583,56
0300									
0300					11.482,74			4.621,76	6.420,96
0300				22.965,48				9.243,52	14.302,12
0300				22.965,48				6.556,52	16.583,56
0300						9.733,12		582,64	4.960,90
0300		93411	Tresoreria					3.281,50	24.875,34
0300								7.875,60	11.355,12
0300									
0300				14.992,66				1.779,68	7.151,06
0300				14.992,66				7.075,12	11.355,12
0300					11.482,74			3.967,12	8.291,78
0300						19.466,24		1.747,92	9.921,80
0300						29.199,36		8.156,96	19.262,88
0300 Total				446.781,22	491.461,30	515.206,18		681.424,22	2.112.244,26
0302	Ger. Serveis Generals	91211	Representació política						
0302								12.781,00	41.458,90
0302								4.918,50	9.480,10
0302									
0302									
0302				29.985,32				853,28	14.302,12
0302				44.977,98				12.002,28	28.440,30
0302					22.965,48			5.667,40	256 12,24

Centre gestor	Centre gestor	Codi Programa	Programa	Econòmic 12101	Econòmic 12400	Econòmic 12401	Econòmic 12403	Econòmic 12404	Econòmic 12406
0300				300.104,12					
0300									
0300				14.319,90					
0300				40.929,28					
0300				17.612,14					
0300				72.689,40					
0300				12.862,41					
0300				14.673,26					
0300									
0300		93311	Patrimoni	155.465,14					
0300				23.872,14					
0300				155.735,76					
0300									
0300				60.666,96					
0300				39.824,96					
0300									
0300				15.730,40					
0300				35.879,62					
0300				39.860,66					
0300				12.786,91					
0300		93411	Tresoreria	62.189,43					
0300				43.035,02					
0300									
0300				14.705,46					
0300				26.726,70					
0300				21.529,20					
0300				28.041,08					
0300				53.469,50					
0300 Total				5.444.398,25					
0302	Ger. Serveis Generals	91211	Representació política						
0302				106.651,25					
0302				25.486,30					
0302									
0302									
0302				24.727,32					
0302				67.730,04					
0302				30.950,22					
									257

Centre gestor	Centre gestor	Codi Programa	Programa	Econòmic 13000	Econòmic 13002	Econòmic 13100	Econòmic 15000	Econòmic 15100	Econòmic 15400
0300				23.612,72	49.546,98		48.516,56		
0300							23.926,87		
0300							2.768,94		
0300							6.950,62		
0300							2.706,11		
0300							11.793,56		
0300							1.955,01		
0300							2.234,10		
0300				8.919,96	15.122,72		1.685,80		
0300		93311	Patrimoni				25.439,44		
0300							3.737,45		
0300							23.538,84		
0300									
0300							12.537,80		
0300							7.001,91		
0300									
0300							2.755,36		
0300							5.930,65		
0300							6.176,07		
0300							1.975,85		
0300		93411	Tresoreria				10.229,91		
0300							5.768,40		
0300							9.556,42		
0300							2.798,90		
0300							4.359,83		
0300							3.253,04		
0300				11.213,08	17.761,64		6.272,67		
0300							7.867,08		
0300 Total				336.781,14	587.560,82		959.941,71		
0302	Ger. Serveis Generals	91211	Representació política						
0302							16.892,15		
0302							4.149,87		
0302									
0302									
0302									
0302							3.932,63		
0302							10.968,60		
0302							4.476,27		258

Centre gestor	Centre gestor	Codi Programa	Programa	Econòmic 16000	Econòmic 16001	Econòmic 16002	Econòmic 16003	Econòmic 16005	Econòmic 16105
0300				17.208,72	13.294,20	112.646,64			
0300					26.455,32	27.984,96			
0300						10.706,64			
0300						26.937,00			
0300						10.564,56			
0300					43.372,80				
0300						7.815,83			
0300								10.618,56	
0300				8.215,57					
0300	93311	Patrimoni				13.619,88		107.827,85	
0300						14.133,84			
0300					26.588,40	42.401,52			
0300					26.588,40				
0300					13.294,20				
0300					25.567,20			59.691,32	
0300				17.657,64					
0300						10.744,92			
0300					10.599,60	11.871,12			
0300					11.511,60	11.902,56			
0300						7.872,81			
0300	93411	Tresoreria				26.766,11		15.711,47	
0300					13.294,20				
0300					13.294,20				
0300					13.294,20		10.854,12		
0300					11.958,00				
0300				9.903,48		8.717,88		9.543,24	
0300					10.585,68	19.650,24			
0300 Total				379.217,03	742.680,72	1.706.331,00		1.043.887,91	
0302	Ger. Serveis Generals	91211	Representació política	1.824.248,40		14.133,84		17.100,84	
0302						27.524,31		47.818,14	
0302						14.133,84			
0302				53.568,36					
0302				71.424,48					
0302								23.753,26	
0302						41.812,44			
0302				10.401,72		9.074,88			259



Centre gestor	Centre gestor	Codi Programa	Programa	Econòmic 16200	Econòmic 16202	Econòmic 16204	Econòmic 16205	Econòmic 16400	Total
0300									859.100,88
0300									508.943,31
0300									51.571,92
0300									129.749,06
0300									50.887,31
0300									219.373,52
0300									37.618,59
0300									44.115,60
0300									33.944,05
0300		93311	Patrimoni						507.507,59
0300									69.585,85
0300									416.569,06
0300									199.443,84
0300									113.742,38
0300									246.557,40
0300									129.315,23
0300									71.004,08
0300									51.756,14
0300									110.792,11
0300									115.556,45
0300									37.912,23
0300		93411	Tresoreria						194.202,92
0300									98.378,06
0300									155.160,40
0300									52.281,88
0300									77.803,63
0300									60.481,88
0300									122.589,03
0300									148.191,70
0300 Total								21.999,96	20.021.067,70
0302	Ger. Serveis Generals	91211	Representació política						8.891.533,98
0302									338.374,35
0302									75.218,33
0302									237.024,36
0302									371.409,24
0302									97.553,93
0302									205.931,64
0302									2605.648,21

Centre gestor	Centre gestor	Codi Programa	Programa	p titulari	Núm llocs treball	Econòmic 10000	Econòmic 10001	Econòmic 10100	Econòmic 11000	Econòmic 12000
0302				18	7					
0302				20	5					
0302				C2 14	50					
0302				18	16					
0302	91212	Direcció tècnica de premsa		A1 00	1				54.632,62	
0302				22	15					255.745,80
0302				28	1			78.231,82		
0302				C1 18	1					
0302				C2 14	1					
0302	91222	Protocol		A1 22	1					17.049,72
0302				24	1				58.948,96	
0302				28	1			87.420,02		
0302				A2 24	3				49.924,14	
0302				C1 16	4					
0302				18	1					
0302				20	1					
0302				22	6					
0302				C2 14	9					
0302				16	3					
0302				18	1					
0302				E 12	1					
0302	92011	Administració general		A1 22	31					391.006,34
0302				24	7					119.348,04
0302				26	12					202.323,94
0302				28	5			394.088,14		
0302				30	1			115.089,14		
0302				A2 20	10					
0302				24	7					
0302				26	1					
0302				C1 18	7					
0302				20	3					
0302				22	8					
0302				C2 14	27					
0302				18	10					
0302				E 12	4					
0302	92016	Direcció administrativa gabinet d'alcaldia		A1 00	19				1.242.773,98	
0302				22	5					81.838,68
0302				26	6					102.813,22

Centre gestor	Centre gestor	Codi Programa	Programa	Econòmic 12001	Econòmic 12003	Econòmic 12004	Econòmic 12005	Econòmic 12006	Econòmic 12100
0302					80.379,18			21.151,36	44.946,72
0302					57.413,70			22.838,56	35.755,30
0302						330.926,08		22.086,76	168.670,60
0302						155.729,92		19.613,64	102.735,36
0302		91212	Direcció tècnica de premsa					28.545,30	124.376,70
0302									
0302					11.482,74			2.589,40	6.420,96
0302						9.733,12		291,32	4.960,90
0302		91222	Protocol					1.460,42	8.291,78
0302									
0302				29.985,32				11.530,44	18.960,20
0302					34.448,22			10.474,84	19.674,34
0302					11.482,74			2.472,16	6.420,96
0302					68.896,44			24.222,88	49.750,68
0302						58.398,72		5.663,92	29.765,40
0302						19.466,24		4.078,48	11.382,56
0302						9.733,12		1.165,28	6.420,96
0302									
0302		92011	Administració general					41.275,88	190.157,94
0302								21.935,28	66.360,70
0302								67.281,12	136.930,08
0302									
0302								6.678,56	71.510,60
0302				149.926,60				22.407,80	66.360,70
0302				104.948,62				6.250,12	11.355,12
0302				14.992,66				28.567,80	44.946,72
0302					80.379,18			11.315,16	21.453,18
0302					34.448,22			34.932,20	66.334,24
0302					91.861,92			15.428,76	113.769,74
0302						223.212,58		10.011,68	62.026,44
0302						94.021,98		8.919,96	4.229,96
0302		92016	Direcció administrativa gabinet d'alcaldia						
0302								14.330,68	39.800,60
0302								31.951,30	262.30,72

Centre gestor	Centre gestor	Codi Programa	Programa	Econòmic 12101	Econòmic 12400	Econòmic 12401	Econòmic 12403	Econòmic 12404	Econòmic 12406
0302				114.712,08					
0302				109.009,04					
0302				467.424,11					
0302				263.809,90					
0302	91212		Direcció tècnica de premsa						
0302				391.363,46					
0302									
0302				15.730,40					
0302				18.160,84					
0302	91222		Protocol						
0302				25.227,02					
0302									
0302				49.316,96					
0302				47.374,74					
0302				15.608,46					
0302									
0302				157.613,68					
0302				85.006,86					
0302				33.147,52					
0302				15.869,42					
0302									
0302	92011		Administració general						
0302				454.016,49					
0302				181.227,39					
0302				415.569,28					
0302									
0302				132.562,85					
0302				157.253,57					
0302				26.324,48					
0302				118.809,60					
0302				55.914,18					
0302				185.379,88					
0302				282.994,23					
0302				155.822,52					
0302				12.959,52					
0302	92016		Direcció administrativa gabinet d'alcaldia						
0302				108.694,41					
0302				204.911,70					
0302									263

Centre gestor	Centre gestor	Codi Programa	Programa	Econòmic 13000	Econòmic 13002	Econòmic 13100	Econòmic 15000	Econòmic 15100	Econòmic 15400
0302							18.750,61		Econòmic 15400
0302							16.170,18		
0302				36.482,36	83.990,20	445.877,37	106.194,58		
0302							37.231,70		
0302	91212	Direcció tècnica de premsa					55.393,77		
0302									
0302							2.603,61		
0302							2.363,13		
0302	91222	Protocol					3.049,20		
0302									
0302							7.947,85		
0302				11.482,74	16.286,88		10.034,34		
0302				15.987,26	28.955,22		2.585,13		
0302							3.231,58		
0302							21.580,17		
0302						90.022,24	19.031,26		
0302						32.198,40	7.165,69		
0302							2.371,66		
0302				8.919,96	15.122,72		1.685,80		
0302	92011	Administració general		134.565,76	217.987,94		101.541,09		
0302							28.250,01		
0302							59.812,09		
0302									
0302							25.792,75		
0302							25.344,13		
0302							4.262,35		
0302							19.602,15		
0302							8.846,30		
0302							27.189,98		
0302				36.296,60	56.627,87	28.467,88	53.257,31		
0302							22.838,71		
0302				30.898,00	48.130,66		7.556,72		
0302	92016	Direcció administrativa gabinet d'alcaldia							
0302							17.763,76		
0302							29.625,11		264

Centre gestor	Centre gestor	Codi Programa	Programa	Econòmic 16000	Econòmic 16001	Econòmic 16002	Econòmic 16003	Econòmic 16005	Econòmic 16105
0302					9.918,72	62.798,76			
0302					47.547,00	12.525,48			
0302				195.874,58		86.277,84		233.336,56	
0302						132.502,70		23.796,24	
0302		91212	Direcció tècnica de premsa	17.856,12		70.669,20		169.856,98	
0302				17.856,12					
0302						10.172,64			
0302								11.247,55	
0302		91222	Protocol					17.748,24	
0302				17.856,12					
0302						14.133,84			
0302				16.524,72		28.267,68			
0302				9.492,20	9.880,56	20.940,84			
0302				15.367,68		10.105,08			
0302					26.588,40	53.844,48			
0302				30.768,84				61.042,43	
0302				11.005,20		9.409,08		11.737,56	
0302						9.316,80			
0302				8.215,57					
0302		92011	Administració general	120.560,90		82.267,61	16.261,20	248.046,33	
0302					13.294,20	84.803,04			
0302					66.471,00	98.936,88			
0302				17.856,12		56.535,36			
0302						14.133,84			
0302						21.186,90		97.916,38	
0302						95.828,16			
0302						14.133,84			
0302					10.328,88	65.603,04			
0302					22.302,84	11.942,40			
0302					64.546,44	37.885,56			
0302				41.516,82		65.577,00		136.748,42	
0302						90.352,53			
0302				27.009,01		7.637,40			
0302		92016	Direcció administrativa gabinet d'alcaldia	338.915,64					
0302								78.835,38	
0302					39.882,60	42.401,52			265

Centre gestor	Centre gestor	Codi Programa	Programa	Econòmic 16200	Econòmic 16202	Econòmic 16204	Econòmic 16205	Econòmic 16400	Total
0302									352.657,43
0302									301.259,26
0302							4.106,64		2.181.247,68
0302									735.419,46
0302		91212	Direcció tècnica de premsa						72.488,74
0302									1.095.951,21
0302									96.087,94
0302									48.999,75
0302									46.756,86
0302		91222	Protocol						72.826,38
0302									76.805,08
0302									101.553,86
0302									212.457,31
0302									190.089,70
0302									48.674,53
0302									63.541,74
0302									402.496,73
0302									379.699,67
0302									139.590,73
0302									44.877,24
0302									33.944,05
0302		92011	Administració general						1.997.687,48
0302									515.218,66
0302							5.573,40		1.052.897,79
0302									468.479,62
0302									129.222,98
0302									505.574,64
0302								4.106,64	476.249,62
0302									77.318,57
0302									368.237,37
0302								4.106,64	170.328,92
0302								4.106,64	512.236,86
0302									1.053.897,21
0302									435.073,86
0302									148.438,83
0302		92016	Direcció administrativa gabinet d'alcaldia						1.581.689,62
0302									341.263,51
0302									266 9.201,27

Centre gestor	Centre gestor	Codi Programa	Programa	p titulari	Núm llocs treball	Econòmic 10000	Econòmic 10001	Econòmic 10100	Econòmic 11000	Econòmic 12000
0302				30	1				94.124,38	
0302				A2	4					
0302				26	2					
0302				C1	1					
0302				20	2					
0302				C2	6					
0302				18	3					
0302	92021	Sindicatura de Greuges		A1	2				154.971,98	
0302				22	2					34.099,44
0302				26	8					136.397,76
0302				28	1			73.358,00		
0302				C1	1					
0302				C2	1					
0302				18	1					
0302	92031	Arxiu municipal administratiu		A1	12					187.546,92
0302				24	6					102.298,32
0302				26	1					17.049,72
0302				A2	13					
0302				C1	9					
0302				C2	12					
0302	92032	Sistema d'arxius		A1	5					85.248,60
0302				24	5					85.248,60
0302				28	1			76.639,50		
0302				C1	1					
0302	92033	Biblioteca General		A1	2					34.099,44
0302				A2	4					
0302				22	2					
0302				24	1					
0302				C1	1					
0302	92511	Atenció al ciutadà		A1	7					115.938,12
0302				24	2					34.099,44
0302				26	4					51.149,16
0302				28	1			80.658,34		
0302				A2	7					
0302				24	5					
0302				C1	37					
0302				18	9					
0302				20	8					267

Centre gestor	Centre gestor	Codi Programa	Programa	Econòmic 12001	Econòmic 12003	Econòmic 12004	Econòmic 12005	Econòmic 12006	Econòmic 12100
0302									
0302				59.970,64				7.649,08	28.604,24
0302				14.992,66				2.289,02	11.355,12
0302					11.482,74			1.817,52	6.420,96
0302					22.965,48			6.684,20	15.442,84
0302						58.398,72		2.621,88	29.765,40
0302						29.199,36		6.117,72	19.262,88
0302		92021	Sindicatura de Greuges					656,30	16.583,56
0302								45.235,28	90.840,96
0302									
0302					11.482,74			1.514,60	8.291,78
0302						9.733,12			4.960,90
0302						9.733,12		1.456,60	6.420,96
0302		92031	Arxiu municipal administratiu					11.682,10	91.209,58
0302								32.979,32	56.880,60
0302								7.219,30	11.355,12
0302				155.824,72				34.101,72	74.323,76
0302					101.814,06			25.123,48	51.192,54
0302						116.797,44		6.774,40	59.530,80
0302		92032	Sistema d'arxius					10.528,46	41.458,90
0302								26.874,70	47.400,50
0302									
0302					11.482,74			5.462,08	6.420,96
0302		92033	Biblioteca General					12.354,90	16.583,56
0302								8.114,88	26.656,28
0302				55.886,62				12.517,52	16.583,56
0302				29.985,32				7.075,12	9.480,10
0302				14.992,66				3.918,32	5.691,28
0302					11.482,74			7.847,58	56.384,16
0302		92511	Atenció al ciutadà					4.594,10	18.960,20
0302								14.811,40	34.065,36
0302									
0302				104.948,62				15.799,08	50.057,42
0302				74.963,30				23.254,12	47.400,50
0302					367.373,28			85.994,70	183.543,36
0302					80.379,18			18.028,20	44.946,72
0302					80.379,18			28.893,44	268.57,42

Centre gestor	Centre gestor	Codi Programa	Programa	Econòmic 12101	Econòmic 12400	Econòmic 12401	Econòmic 12403	Econòmic 12404	Econòmic 12406
0302									
0302				56.511,18					
0302				23.961,98					
0302				19.098,94					
0302				40.573,26					
0302				75.167,80					
0302				53.612,58					
0302		92021	Sindicatura de Greuges						
0302				46.814,13					
0302				276.547,18					
0302									
0302				22.192,10					
0302				10.250,52					
0302				19.323,08					
0302		92031	Arxiu municipal administratiu						
0302				210.840,66					
0302				153.900,86					
0302				31.269,42					
0302				147.280,70					
0302				123.920,72					
0302				142.424,25					
0302		92032	Sistema d'arxius						
0302				101.649,15					
0302				121.492,12					
0302									
0302				16.847,60					
0302		92033	Biblioteca General						
0302				42.269,64					
0302				46.529,98					
0302				35.092,40					
0302				23.977,10					
0302				13.509,30					
0302		92511	Atenció al ciutadà						
0302				129.617,16					
0302				48.106,52					
0302				93.382,52					
0302									
0302				97.327,23					
0302				107.442,58					
0302				562.490,04					
0302				113.213,80					
0302				130.075,68					
									269

Centre gestor	Centre gestor	Codi Programa	Programa	Econòmic 13000	Econòmic 13002	Econòmic 13100	Econòmic 15000	Econòmic 15100	Econòmic 15400
0302									
0302							11.077,77		
0302				20.435,06	38.081,82		8.013,70		
0302							2.784,30		
0302							6.156,56		
0302							11.691,87		
0302							7.731,42		
0302		92021	Sindicatura de Greuges						
0302							3.666,74		
0302							39.930,37		
0302									
0302							3.118,03		
0302							1.118,44		
0302							2.639,19		
0302		92031	Arxiu municipal administratiu	18.362,32	28.973,80		39.881,56		
0302							25.264,35		
0302							4.878,41		
0302				41.722,68	42.941,92		36.010,76		
0302							21.725,90		
0302							22.839,96		
0302		92032	Sistema d'arxius				17.255,27		
0302							18.824,70		
0302									
0302							2.896,38		
0302		92033	Biblioteca General				7.702,86		
0302							9.071,87		
0302							6.849,22		
0302							4.029,50		
0302							2.485,97		
0302		92511	Atenció al ciutadà				18.386,80		
0302							7.714,23		
0302				24.925,32	51.179,52		19.462,07		
0302									
0302							18.560,05		
0302							18.327,21		
0302				64.300,76	96.471,76		97.639,06		
0302				32.277,44	45.012,66		23.992,56		
0302				16.524,66	24.022,60		23.736,30		270

Centre gestor	Centre gestor	Codi Programa	Programa	Econòmic 16000	Econòmic 16001	Econòmic 16002	Econòmic 16003	Econòmic 16005	Econòmic 16105
0302				17.856,12					
0302						32.457,00		12.661,37	
0302				17.208,72		14.133,84			
0302						10.900,44			
0302						24.057,36			
0302						8.952,36		45.800,63	
0302						20.229,36		12.272,04	
0302	92021		Sindicatura de Greuges	17.856,12					
0302								33.089,16	
0302					26.588,40	84.803,04			
0302				17.856,12					
0302						12.209,04		8.793,24	
0302						10.368,12			
0302	92031		Arxiu municipal administratiu	16.195,29	13.294,20	26.528,83		120.897,73	
0302					39.882,60	42.401,52			
0302					13.294,20				
0302				28.974,84	10.465,80	54.236,16		62.478,61	
0302					28.002,48	56.134,20			
0302						38.223,31		64.620,36	
0302	92032		Sistema d'arxius					80.318,59	
0302					13.294,20	56.535,36			
0302						14.133,84			
0302					10.623,72				
0302	92033		Biblioteca General		13.294,20	14.133,84			
0302					11.367,36	7.901,76		22.467,83	
0302					24.896,88				
0302					13.294,20				
0302					9.139,56				
0302	92511		Atenció al ciutadà			26.376,12		74.568,81	
0302						28.267,68			
0302				17.208,72	9.173,04	28.267,68			
0302						14.133,84			
0302					12.542,28	24.860,16		47.638,24	
0302					26.588,40	41.722,68			
0302				54.978,72	40.109,28	298.476,84			
0302				26.430,00		72.049,08			
0302				13.865,88		81.278,04			271



Centre gestor	Centre gestor	Codi Programa	Programa	Econòmic 16200	Econòmic 16202	Econòmic 16204	Econòmic 16205	Econòmic 16400	Total
0302									111.980,50
0302									208.931,28
0302									150.471,92
0302									52.504,90
0302									115.879,70
0302									232.398,66
0302									148.425,36
0302		92021	Sindicatura de Greuges						172.828,10
0302									134.909,33
0302									700.342,99
0302									91.214,12
0302									58.808,29
0302									34.856,22
0302									49.941,07
0302		92031	Arxiu municipal administratiu						765.412,99
0302									453.607,57
0302									85.066,17
0302								4.106,64	692.468,31
0302								4.106,64	412.020,02
0302									451.210,52
0302		92032	Sistema d'arxius						336.458,97
0302									369.670,18
0302									90.773,34
0302									53.733,48
0302		92033	Biblioteca General						140.438,44
0302									187.996,58
0302									125.924,90
0302									72.848,68
0302									46.227,17
0302		92511	Atenció al ciutadà						429.118,75
0302									141.742,17
0302									343.624,79
0302									94.792,18
0302								8.213,28	379.946,36
0302									339.698,79
0302									1.867.804,36
0302								16.426,56	456.329,64
0302									2728.833,20

Centre gestor	Centre gestor	Codi Programa	Programa	p titulari	Nivell	Núm llocs treball	Econòmic 10000	Econòmic 10001	Econòmic 10100	Econòmic 11000	Econòmic 12000
0302				C2	22	14					
0302				C2	14	8					
0302					16	127					
0302					18	2					
0302				E	12	1					
0302	93312	Manteniment d'edificis centralitzats		A1	22	1					17.049,72
0302					24	1					17.049,72
0302					26	1					17.049,72
0302				A2	20	6					
0302					24	2					
0302					26	2					
0302				C1	22	1					
0302 Total						776	2.594.325,02	905.484,96	6.580.542,70	2.206.233,84	
0303	Ger. Persones, Org.	92211	Direcció de recursos humans i organització	A1	22	15					252.335,88
0303					24	5					64.788,96
0303					26	5					85.248,60
0303					28	2			170.989,78		
0303					30	1			106.130,78		
0303				A2	20	3					
0303					22	2					
0303					24	1					
0303				C1	20	1					
0303					22	1					
0303				C2	14	7					
0303					18	4					
0303	92212	Gestió i administració de recursos humans i organig		A1	22	6					102.298,32
0303					24	1					14.777,02
0303					26	2					34.099,44
0303					28	1			105.409,68		
0303				A2	20	6					
0303					22	1					
0303					26	2					
0303				C1	18	1					
0303					20	1					
0303					22	1					
0303				C2	14	8					
0303					18	2					
0303	92214	Comunicació interna de recursos humans i organitza		A1	22	4					6273,88

Centre gestor	Centre gestor	Codi Programa	Programa	Econòmic 12001	Econòmic 12003	Econòmic 12004	Econòmic 12005	Econòmic 12006	Econòmic 12100
0302					149.275,62			53.113,32	107.793,14
0302						75.918,28		2.796,62	38.695,02
0302						1.167.293,60		107.325,02	682.556,28
0302						16.806,20		1.006,06	11.087,02
0302									
0302		93312	Manteniment d'edificis centralitzats					2.246,50	8.291,78
0302								6.343,40	9.480,10
0302								7.219,30	11.355,12
0302				89.955,96				9.517,00	42.906,36
0302				29.985,32				8.707,84	18.960,20
0302				29.985,32				4.898,16	22.710,24
0302					11.482,74			1.631,84	8.291,78
0302 Total				1.036.307,64	1.353.358,32	2.385.101,60	8.919,96	1.212.667,34	3.907.953,14
0303	Ger. Persones, Org.	92211	Direcció de recursos humans i organització					10.010,88	122.718,40
0303								10.382,08	36.024,38
0303								18.722,90	56.775,60
0303									
0303									
0303				44.977,98				2.968,40	21.453,18
0303				29.985,32				2.868,16	16.583,56
0303				14.992,66				2.468,28	9.480,10
0303					11.482,74			4.387,28	7.151,06
0303					11.482,74			4.690,20	8.291,78
0303						66.185,16		233,04	33.734,12
0303						38.932,48		3.787,16	25.683,84
0303		92212	Gestió i administració de recursos humans i organisi					4.942,70	49.750,68
0303								5.688,20	8.216,46
0303								4.045,10	22.710,24
0303									
0303				89.955,96				7.523,24	42.906,36
0303				14.992,66				2.250,80	8.291,78
0303				29.985,32				8.310,56	22.710,24
0303					11.482,74			7.396,84	6.420,96
0303					11.482,74			3.967,12	7.151,06
0303					11.482,74			5.462,08	8.291,78
0303						77.864,96		3.539,48	39.687,20
0303						19.466,24		2.039,24	12.841,92
0303		92214	Comunicació interna de recursos humans i organitza					3.281,50	274 67,12

Centre gestor	Centre gestor	Codi Programa	Programa	Econòmic 12101	Econòmic 12400	Econòmic 12401	Econòmic 12403	Econòmic 12404	Econòmic 12406
0302				278.751,90					
0302				100.723,36					
0302				2.042.472,74					
0302				26.106,92					
0302									
0302		93312	Manteniment d'edificis centralitzats	25.834,20					
0302				29.270,64					
0302				33.090,40					
0302				76.349,48					
0302				43.787,52					
0302				55.817,30					
0302				19.417,86					
0302 Total				10.425.694,22					
0303	Ger. Persones, Org.	92211	Direcció de recursos humans i organització	270.445,87					
0303				91.492,20					
0303				193.470,24					
0303									
0303									
0303				44.723,84					
0303				35.211,68					
0303				17.538,36					
0303				21.319,20					
0303				24.589,74					
0303				73.358,47					
0303				63.700,42					
0303		92212	Gestió i administració de recursos humans i organisi	122.255,70					
0303				28.497,70					
0303				68.094,04					
0303									
0303				81.315,99					
0303				17.546,20					
0303				59.380,44					
0303				16.847,60					
0303				21.918,82					
0303				25.515,28					
0303				96.611,06					
0303				30.574,88					
0303		92214	Comunicació interna de recursos humans i organitza	77.592,92					
									275

Centre gestor	Centre gestor	Codi Programa	Programa	Econòmic 13000	Econòmic 13002	Econòmic 13100	Econòmic 15000	Econòmic 15100	Econòmic 15400
0302				14.844,02	30.723,28		45.569,32		Econòmic 15400
0302							14.386,78		
0302				52.271,28	100.640,96		288.263,96		
0302							3.907,18		
0302				8.919,96	15.122,72		1.685,80		
0302	93312		Manteniment d'edificis centralitzats				3.887,58		
0302							4.533,82		
0302							5.008,48		
0302							15.857,27		
0302							7.356,98		
0302							8.201,03		
0302							2.929,64		
0302 Total				569.216,18	940.272,53	596.565,89	1.736.543,46		
0303	Ger. Persones, Org.	92211	Direcció de recursos humans i organització				41.246,14		
0303				23.502,92	41.410,04		19.408,04		
0303							25.672,49		
0303									
0303									
0303							8.228,33		
0303							6.112,83		
0303							3.226,47		
0303							3.187,17		
0303							3.523,10		
0303							12.357,65		
0303							9.440,03		
0303							20.346,22		
0303							4.168,81		
0303							9.364,02		
0303									
0303							15.519,69		
0303							3.122,55		
0303							8.700,60		
0303							2.704,25		
0303							3.199,39		
0303							3.649,13		
0303							14.999,49		
0303							4.639,34		
0303							13.228,53		
0303	92214		Comunicació interna de recursos humans i organitza						276

Centre gestor	Centre gestor	Codi Programa	Programa	Econòmic 16000	Econòmic 16001	Econòmic 16002	Econòmic 16003	Econòmic 16005	Econòmic 16105
0302				17.208,72	72.206,52	88.617,12			
0302						30.897,72		36.973,24	
0302				52.264,20		773.262,95		432.802,57	
0302						16.517,40			
0302				8.215,57					
0302	93312		Manteniment d'edificis centralitzats			14.133,84		17.100,84	
0302					13.294,20				
0302					13.294,20	31.621,76		36.527,28	
0302						13.621,68			
0302						28.267,68			
0302						11.463,48			
0302 Total				3.142.035,90	735.808,08	3.569.043,94	16.261,20	2.287.994,85	
0303	Ger. Persones, Org.	92211	Direcció de recursos humans i organització			37.908,30		180.746,91	
0303				17.208,72		53.808,98			
0303						70.669,20			
0303				17.208,72	13.294,20				
0303				17.856,12					
0303						12.205,80		24.457,02	
0303						23.782,60			
0303						12.498,84			
0303					11.712,36				
0303					12.956,88				
0303								58.916,08	
0303						37.084,44			
0303	92212		Gestió i administració de recursos humans i organig			27.568,80		62.473,40	
0303					13.294,20				
0303						28.267,68			
0303									
0303					11.442,84			61.536,90	
0303						12.105,36			
0303					13.294,20	14.133,84			
0303						10.571,16			
0303					11.759,64				
0303					13.294,20				
0303						25.492,32		43.735,83	
0303						19.301,04			
0303	92214		Comunicació interna de recursos humans i organitza					61.985,50	277

Centre gestor	Centre gestor	Codi Programa	Programa	Econòmic 16200	Econòmic 16202	Econòmic 16204	Econòmic 16205	Econòmic 16400	Total
0302								5.573,40	863.676,36
0302									300.391,02
0302								24.639,84	5.723.793,40
0302								4.106,64	79.537,42
0302									33.944,05
0302		93312	Manteniment d'edificis centralitzats						74.410,62
0302									80.811,52
0302									87.017,22
0302									302.735,11
0302									135.713,74
0302									149.879,73
0302									55.217,34
0302 Total								89.172,96	46.299.503,73
0303	Ger. Persones, Org.	92211	Direcció de recursos humans i organització						915.412,38
0303									358.026,32
0303									450.559,03
0303									201.492,70
0303									123.986,90
0303									159.014,55
0303									114.544,15
0303									60.204,71
0303									59.239,81
0303									65.534,44
0303									244.784,52
0303									178.628,37
0303		92212	Gestió i administració de recursos humans i organisi					5.573,40	395.209,22
0303									74.642,39
0303									166.580,52
0303									105.409,68
0303									310.200,98
0303									58.309,35
0303									156.515,20
0303									55.423,55
0303									59.478,77
0303									67.695,21
0303									301.930,34
0303								4.106,64	92.969,30
0303		92214	Comunicació interna de recursos humans i organitza						278.454,45

Centre gestor	Centre gestor	Codi Programa	Programa	p titulaci	Núm llocs treball	Econòmic 10000	Econòmic 10001	Econòmic 10100	Econòmic 11000	Econòmic 12000
0303				24	1					17.049,72
0303				28	1			79.868,88		
0303				A2	2					
0303				26	1					
0303				C1	2					
0303				C2	4					
0303				18	3					
0303				E	1					
0303				12	1					
0303		92215	Organització municipal	A1	7					119.348,04
0303				24	2					34.099,44
0303				26	1					17.049,72
0303				28	1			96.185,26		
0303				30	1			97.614,04		
0303				A2	1					
0303				C1	1					
0303				C2	1					
0303		92217	Formació del personal	A1	3					51.149,16
0303				24	3					51.149,16
0303				A2	1					
0303				C1	1					
0303				18	1					
0303				C2	2					
0303		92218	Prevençió de riscos laborals	A1	4					68.198,88
0303				24	7					110.028,56
0303				26	1					17.049,72
0303				A2	2					
0303				C2	3					
0303				18	1					
0303 Total					142			656.198,42		1.106.869,50
0400	Ger.Àrea Seguretat,	13011	Gestió del programa d'administració de seguretat i	A1	22					119.348,04
0400				24	1					17.049,72
0400				26	8					136.397,76
0400				28	2			181.273,70		
0400				30	1			116.620,84		
0400				A2	2					
0400				C1	14					
0400				18	5					
0400				20	1					
0400 Total					279					279

Centre gestor	Centre gestor	Codi Programa	Programa	Econòmic 12001	Econòmic 12003	Econòmic 12004	Econòmic 12005	Econòmic 12006	Econòmic 12100
0303								2.337,48	9.480,10
0303									
0303				29.985,32				2.558,40	14.302,12
0303				14.992,66				4.145,56	11.355,12
0303					22.965,48			6.791,00	16.583,56
0303						36.985,80		3.262,80	18.851,42
0303						19.466,24		5.361,00	12.841,92
0303									
0303		92215	Organització municipal					9.060,86	58.042,46
0303								7.219,30	18.960,20
0303								3.281,50	11.355,12
0303									
0303				14.992,66				1.088,48	9.480,10
0303									
0303		92217	Formació del personal			9.733,12			4.960,90
0303								4.195,42	24.875,34
0303								15.940,36	28.440,30
0303				14.992,66				5.010,22	11.355,12
0303					11.482,74			1.507,92	5.691,28
0303					11.482,74			4.621,76	6.420,96
0303						19.466,24		582,64	9.921,80
0303		92218	Prevenió de riscos laborals					7.219,30	33.167,12
0303								16.640,96	61.178,74
0303								5.248,70	11.355,12
0303				29.985,32				1.088,48	14.302,12
0303						29.199,36		291,32	14.882,70
0303						5.839,90		349,60	3.852,52
0303 Total				329.838,52	103.344,66	323.139,50		226.768,30	1.011.697,96
0400	Ger.Àrea Seguretat,	13011	Gestió del programa d'administració de seguretat i					20.000,30	59.230,78
0400								7.875,60	9.480,10
0400								34.090,64	94.610,88
0400									
0400									
0400				29.985,32				5.190,64	14.302,12
0400					147.745,02			36.788,94	73.957,66
0400					57.413,70			19.750,50	32.834,90
0400					11.482,74			4.807,44	280 51,06

Centre gestor	Centre gestor	Codi Programa	Programa	Econòmic 12101	Econòmic 12400	Econòmic 12401	Econòmic 12403	Econòmic 12404	Econòmic 12406
0303				30.287,60					
0303									
0303				26.739,58					
0303				31.717,00					
0303				43.006,60					
0303				52.232,40					
0303				41.029,94					
0303									
0303		92215	Organització municipal	158.283,24					
0303				48.106,52					
0303				32.974,48					
0303									
0303									
0303				23.584,46					
0303									
0303		92217	Formació del personal	10.514,70					
0303				58.749,74					
0303				72.371,74					
0303				29.910,02					
0303				13.509,30					
0303				16.847,60					
0303				24.131,80					
0303		92218	Previsió de riscos laborals	88.038,71					
0303				152.043,26					
0303				37.789,78					
0303				24.788,42					
0303				33.816,31					
0303				8.823,22					
0303 Total				2.541.297,07					
0400	Ger.Àrea Seguretat,	13011	Gestió del programa d'administració de seguretat i	142.156,38	42.308,80				2.573,08
0400				28.049,70					
0400				261.574,72					
0400									
0400									
0400				30.226,98					
0400				186.099,76					
0400				80.626,00					
0400				17.774,54					
									281

Centre gestor	Centre gestor	Codi Programa	Programa	Econòmic 13000	Econòmic 13002	Econòmic 13100	Econòmic 15000	Econòmic 15100	Econòmic 15400
0303							4.293,04		
0303									
0303							5.140,04		
0303							4.486,89		
0303							6.420,32		
0303							7.929,16		
0303				13.228,96	23.777,18		8.269,72		
0303				8.919,96	15.122,72		1.685,80		
0303		92215	Organització municipal				16.645,97		
0303							4.032,25		
0303							4.702,66		
0303									
0303									
0303				15.264,18	29.854,30		3.551,07		
0303							3.244,35		
0303							1.782,66		
0303		92217	Formació del personal				10.127,83		
0303							12.230,90		
0303							4.434,60		
0303							2.307,12		
0303							2.835,16		
0303							3.866,34		
0303		92218	Prevenió de riscos laborals				14.298,61		
0303							20.961,63		
0303							5.189,95		
0303							5.083,00		
0303							5.304,04		
0303							934,50		
0303 Total				60.916,02	110.164,24		395.801,88		
0400 Ger.Àrea Seguretat,	13011	13011	Gestió del programa d'administració de seguretat i				27.640,95		
0400							4.564,09		
0400							35.854,53		
0400									
0400									
0400							5.751,88		
0400				15.264,18	20.274,80		34.358,71		
0400							13.716,78		
0400							2.964,59		282

Centre gestor	Centre gestor	Codi Programa	Programa	Econòmic 16000	Econòmic 16001	Econòmic 16002	Econòmic 16003	Econòmic 16005	Econòmic 16105
0303						14.133,84			
0303						14.133,84			
0303						11.431,68		11.189,04	
0303					13.294,20				
0303						25.091,04			
0303						31.246,76			
0303				12.648,60	10.621,08	10.801,08			
0303				8.215,57					
0303		92215	Organització municipal			54.401,84		46.010,64	
0303						28.267,68			
0303					13.294,20	14.133,84			
0303						14.133,84			
0303				15.427,68		13.798,91			
0303								8.886,42	
0303		92217	Formació del personal			13.603,80		30.801,87	
0303						42.401,52			
0303						14.133,84			
0303						9.038,52			
0303						11.058,48			
0303						9.881,28		8.652,00	
0303		92218	Prevenió de riscos laborals			27.025,18		33.803,76	
0303						79.020,96		15.787,08	
0303						14.133,84			
0303								24.742,62	
0303						8.866,92		17.124,48	
0303						5.295,96			
0303 Total				88.565,41	138.258,00	851.433,01		690.849,55	
0400	Ger.Àrea Seguretat,	13011	Gestió del programa d'administració de seguretat i		13.294,20	39.780,72		64.067,10	
0400					13.294,20				
0400					13.294,20	98.936,88			
0400					13.294,20	14.133,84			
0400						14.133,84			
0400					11.411,40			14.234,28	
0400				12.153,60	56.256,36	67.195,56			
0400				30.882,48	20.704,56				
0400				10.887,48					283

Centre gestor	Centre gestor	Codi Programa	Programa	Econòmic 16200	Econòmic 16202	Econòmic 16204	Econòmic 16205	Econòmic 16400	Total
0303									77.581,78
0303									94.002,72
0303									101.346,18
0303									79.991,43
0303									120.858,00
0303									150.508,34
0303									158.045,72
0303									33.944,05
0303		92215	Organització municipal						461.793,05
0303									140.685,39
0303									83.497,32
0303									109.479,46
0303									111.747,88
0303									66.495,68
0303									63.790,51
0303									35.877,80
0303		92217	Formació del personal						193.503,16
0303									222.533,98
0303									79.836,46
0303									43.536,88
0303									53.266,70
0303								7.039,56	83.541,66
0303		92218	Prevenió de riscos laborals						271.751,56
0303									455.661,19
0303									90.767,11
0303									99.989,96
0303								4.106,64	113.591,77
0303									25.095,70
0303 Total								20.826,24	8.655.968,28
0400 Ger.Àrea Seguretat,	13011	Gestió del programa d'administració de seguretat i						4.106,64	534.506,99
0400									80.313,41
0400									674.759,61
0400									208.701,74
0400									130.754,68
0400								4.106,64	115.209,26
0400								8.213,28	658.307,87
0400									255.928,92
0400									2845.067,85

Centre gestor	Centre gestor	Codi Programa	Programa	p titulari	Nivell	Núm llocs treball	Econòmic 10000	Econòmic 10001	Econòmic 10100	Econòmic 11000	Econòmic 12000
0400				22		1					
0400				C2	14	11					
0400					16	1					
0400					18	1					
0400	13012		Desenvolupament professional seguretat i mobilitat	A1	24	1					17.049,72
0400					27	1					17.049,72
0400				A2	20	1					
0400					24	1					
0400				C1	20	3					
0400					22	1					
0400				C2	14	9					
0400					16	19					
0400					18	7					
0400	13014		Desenvolupament dels serveis de GUB i SPEIS	A1	22	7					119.348,04
0400					24	1					17.049,72
0400				A2	20	10					
0400					22	1					
0400					24	1					
0400					26	1					
0400				C1	16	5					
0400					18	1					
0400					22	1					
0400				C2	14	6					
0400					16	1					
0400	13015		Comunicació interna i externa PSM	A1	22	2					30.689,52
0400				A2	26	2					
0400				C1	16	1					
0400					20	1					
0400	13212		Serveis generals de la Guàrdia Urbana	A1	26	2					34.099,44
0400					27	14					238.696,08
0400					29	4			392.367,08		
0400					30	1			111.480,24		
0400				A2	20	3					
0400					24	2					
0400					25	17					
0400				C1	16	7					
0400					18	2					
0400					20	83					285

Centre gestor	Centre gestor	Codi Programa	Programa	Econòmic 12001	Econòmic 12003	Econòmic 12004	Econòmic 12005	Econòmic 12006	Econòmic 12100
0400					11.482,74			4.504,52	8.291,78
0400						107.064,32		10.487,52	54.569,90
0400						11.482,74		5.041,92	5.691,28
0400						9.733,12		1.456,60	6.420,96
0400		13012	Desenvolupament professional seguretat i mobilitat					6.563,00	9.480,10
0400								5.476,20	12.942,72
0400				14.992,66				309,04	7.151,06
0400				14.992,66				5.194,24	9.480,10
0400					34.448,22			10.207,96	21.453,18
0400									
0400						85.651,40		5.709,82	43.655,92
0400						218.172,06		52.224,16	108.498,60
0400						78.629,56		14.481,56	44.946,72
0400		13014	Desenvolupament dels serveis de GUB i SPEIS					13.805,88	58.042,46
0400								6.745,68	9.480,10
0400				146.928,02				6.308,40	70.080,36
0400				14.992,66				2.559,84	8.291,78
0400				14.992,66				1.088,48	9.480,10
0400				14.992,66				2.580,34	11.355,12
0400					55.883,10			7.861,96	27.697,74
0400					11.482,74			2.706,64	6.420,96
0400					11.482,74			4.621,76	8.291,78
0400						58.398,72		3.706,96	29.765,40
0400						11.482,74		2.941,12	5.691,28
0400		13015	Comunicació interna i externa PSM					2.100,06	14.925,26
0400					29.985,32			11.501,44	22.710,24
0400								1.817,52	5.691,28
0400					11.482,74			4.152,80	8.291,78
0400					11.482,74			10.500,80	22.710,24
0400		13212	Serveis generals de la Guàrdia Urbana					83.224,98	186.822,44
0400									
0400									
0400									
0400				29.985,32				2.036,28	14.302,12
0400				29.985,32				11.221,40	18.960,20
0400				254.875,22				61.402,52	171.264,80
0400					80.379,18			20.980,60	39.838,96
0400					22.965,48			6.322,04	12.841,92
0400					711.929,88			155.299,84	286 65,72

Centre gestor	Centre gestor	Codi Programa	Programa	Econòmic 12101	Econòmic 12400	Econòmic 12401	Econòmic 12403	Econòmic 12404	Econòmic 12406
0400				20.466,46					
0400				145.984,65					
0400				24.360,56					
0400				19.323,08					
0400		13012	Desenvolupament professional seguretat i mobilitat	34.384,14					
0400				50.445,64					
0400				13.295,95					
0400				24.868,90					
0400				88.930,84					
0400					63.312,14				1.911,56
0400				109.906,37					
0400				496.718,48					
0400				201.651,06					
0400		13014	Desenvolupament dels serveis de GUB i SPEIS	146.723,74					
0400				29.270,08					
0400				125.986,59					
0400				17.546,20					
0400				21.166,93					
0400				29.910,02					
0400				66.713,36					
0400				15.920,24					
0400				23.541,14					
0400				75.605,04					
0400				25.621,26					
0400		13015	Comunicació interna i externa PSM	34.578,50					
0400				64.448,30					
0400				13.509,30					
0400				17.655,54					
0400		13212	Serveis generals de la Guàrdia Urbana	88.876,72					
0400				708.056,84					
0400									
0400									
0400									
0400				25.713,52		32.993,86			
0400				46.971,82					
0400				823.972,02					
0400				97.922,30					
0400				33.656,70					
0400				2.301.860,78		1.156.701,47			
									287.033,34

Centre gestor	Centre gestor	Codi Programa	Programa	Econòmic 13000	Econòmic 13002	Econòmic 13100	Econòmic 15000	Econòmic 15100	Econòmic 15400
0400							3.217,51		Econòmic 15400
0400							22.615,95		
0400							3.350,29		
0400							2.639,19		
0400		13012	Desenvolupament professional seguretat i mobilitat				4.917,37		
0400							6.211,18		
0400							2.565,66		
0400							3.952,22		
0400							11.023,17		
0400							4.673,32		
0400							14.937,92		
0400							62.474,74		
0400							24.044,10		
0400		13014	Desenvolupament dels serveis de GUB i SPEIS				24.559,17		
0400							4.557,10		
0400							21.460,68		
0400							3.143,39		
0400							3.353,44		
0400							3.763,69		
0400							11.348,72		
0400							2.626,94		
0400							3.446,90		
0400							11.060,59		
0400							3.287,29		
0400		13015	Comunicació interna i externa PSM				5.936,91		
0400							9.303,93		
0400							2.332,92		
0400							2.987,42		
0400		13212	Serveis generals de la Guàrdia Urbana				11.304,98		
0400							88.102,54		
0400							28.380,22		
0400							8.044,13		
0400							7.624,17		
0400							7.759,50		
0400							94.401,87		
0400							17.181,90		
0400							5.446,13		
0400							339.614,95		288

Centre gestor	Centre gestor	Codi Programa	Programa	Econòmic 16000	Econòmic 16001	Econòmic 16002	Econòmic 16003	Econòmic 16005	Econòmic 16105
0400					11.819,88				
0400						49.416,13		49.518,24	
0400					17.765,64				
0400						10.368,12			
0400		13012	Desenvolupament professional seguretat i mobilitat		19.195,92	14.133,84			
0400								12.608,52	
0400						14.133,84			
0400					29.795,52	20.035,56			
0400						20.035,56			
0400						16.375,51		65.894,24	
0400					72.985,08	275.210,88			
0400						128.552,28			
0400		13014	Desenvolupament dels serveis de GUB i SPEIS		13.294,20	40.958,82		65.236,99	
0400								119.614,96	
0400						12.191,76			
0400						13.123,86			
0400						14.133,84			
0400					8.191,68	35.700,84			
0400						10.259,28			
0400						13.462,68			
0400						32.859,84		17.772,84	
0400						18.207,36			
0400		13015	Comunicació interna i externa PSM					28.545,76	
0400					13.294,20	14.133,84			
0400						9.126,48			
0400						11.677,44			
0400						28.267,68			
0400		13212	Serveis generals de la Guàrdia Urbana						
0400					211.155,12	60.106,68			
0400					57.587,76	20.035,56			
0400					19.195,92				
0400						9.262,52		24.494,16	
0400					26.588,40				
0400					115.175,52	220.391,16			
0400					20.944,44	46.728,36			
0400					10.438,20	10.185,48			
0400					249.546,96	1.402.088,40			289

Centre gestor	Centre gestor	Codi Programa	Programa	Econòmic 16200	Econòmic 16202	Econòmic 16204	Econòmic 16205	Econòmic 16400	Total
0400									59.782,89
0400				4.106,64					443.763,35
0400				67.692,43					67.692,43
0400				49.941,07					49.941,07
0400		13012	Desenvolupament professional seguretat i mobilitat	4.106,64					90.634,81
0400									111.321,38
0400									50.922,89
0400									72.621,96
0400				4.106,64					220.001,09
0400									89.932,58
0400				7.039,56					349.170,74
0400				9.680,04					1.295.964,04
0400									492.305,28
0400		13014	Desenvolupament dels serveis de GUB i SPEIS						468.675,10
0400									80.396,88
0400									490.379,01
0400									58.725,63
0400									63.205,47
0400									76.735,67
0400									213.397,40
0400									49.416,80
0400									64.847,00
0400									229.169,39
0400									67.231,05
0400		13015	Comunicació interna i externa PSM						116.776,01
0400									165.377,27
0400									43.960,24
0400									56.247,72
0400		13212	Serveis generals de la Guàrdia Urbana					5.573,40	195.759,86
0400									1.581.738,08
0400									498.370,62
0400									138.720,29
0400									146.411,95
0400									141.486,64
0400									1.741.483,11
0400								7.039,56	331.015,30
0400									101.855,95
0400								19.359,48	290 4.570,82

Centre gestor	Centre gestor	Codi Programa	Programa	p titulari	Núm llocs treball	Econòmic 10000	Econòmic 10001	Econòmic 10100	Econòmic 11000	Econòmic 12000
0400				22	43					
0400				C2	11					
0400				16	2.927					
0400				18	268					
0400	13221	Prevençió de la delinqüència		A1	1					17.049,72
0400				28	1			77.952,10		
0400				A2	3					
0400				C1	2					
0400				C2	1					
0400				18	1					
0400	13511	Protecció civil		A1	3					51.149,16
0400				28	1			94.568,10		
0400				30	1			106.029,18		
0400				A2	2					
0400				26	2					
0400				C1	1					
0400				18	3					
0400				C2	1					
0400				E	1					
0400	13612	Intervenció en extinció d'incendis i salvament		A1	4					68.198,88
0400				24	2					34.099,44
0400				26	2					34.099,44
0400				28	1			94.982,88		
0400				A2	1					
0400				22	26					
0400				24	7					
0400				26	2					
0400				C1	199					
0400				18	76					
0400				20	28					
0400				22	13					
0400				C2	3					
0400				16	331					
0400				18	3					
0400	13613	Desenvol. professional, selecció, prevenció salut		A1	3					51.149,16
0400				28	1			92.269,80		
0400				A2	14					
0400				22	1					
										291

Centre gestor	Centre gestor	Codi Programa	Programa	Econòmic 12001	Econòmic 12003	Econòmic 12004	Econòmic 12005	Econòmic 12006	Econòmic 12100
0400					378.930,42			101.923,12	273.628,74
0400						95.384,52		10.778,84	50.076,88
0400						29.071.950,28		5.023.230,72	14.437.172,96
0400						3.057.799,44		706.052,24	1.712.192,86
0400		13221	Prevençió de la delinqüència					1.312,60	8.291,78
0400				44.977,98				14.694,48	28.440,30
0400					22.965,48			3.263,68	11.382,56
0400						9.733,12		291,32	4.960,90
0400						11.482,74		1.680,64	6.420,96
0400		13511	Protecció civil					8.531,90	24.875,34
0400									
0400									
0400				29.985,32				8.428,52	18.960,20
0400				29.985,32				2.176,96	22.710,24
0400					11.482,74			4.084,36	5.691,28
0400					34.448,22			13.884,92	19.262,88
0400						11.482,74		4.201,60	5.691,28
0400									
0400		13612	Intervenció en extinció d'incendis i salvament					3.937,80	33.167,12
0400								5.342,10	18.960,20
0400								7.656,00	22.710,24
0400									
0400				14.992,66				5.986,64	7.151,06
0400				382.713,10				37.157,86	211.661,80
0400				104.948,62				14.916,34	66.360,70
0400				29.985,32				6.530,88	22.710,24
0400					2.278.175,70			387.150,64	1.129.150,12
0400					868.067,51			166.816,76	485.406,95
0400					321.516,72			79.675,68	200.229,68
0400					149.275,62			48.426,72	107.793,14
0400						29.199,36		1.747,92	14.882,70
0400						3.221.613,75		268.952,40	1.883.784,82
0400						29.199,36		7.865,64	19.262,88
0400		13613	Desenvol. professional, selecció, prevenció salut					3.937,80	24.875,34
0400									
0400				209.897,24				6.642,94	100.114,84
0400				14.992,66				5.986,64	292.91,78

Centre gestor	Centre gestor	Codi Programa	Programa	Econòmic 12101	Econòmic 12400	Econòmic 12401	Econòmic 12403	Econòmic 12404	Econòmic 12406
0400				1.474.816,10			668.188,60		18.161,52
0400				133.560,30					
0400				71.791.055,59				15.458.245,86	11.693,40
0400				8.756.416,12					
0400		13221	Prevençió de la delinqüència	20.953,70					
0400									
0400				67.514,58					
0400				30.095,24					
0400				12.786,91					
0400				29.943,34					
0400		13511	Protecció civil	74.762,90					
0400									
0400									
0400				67.658,78					
0400				74.958,35					
0400				13.509,30					
0400				49.072,94					
0400				19.235,86					
0400									
0400		13612	Intervenció en extinció d'incendis i salvament	80.839,70					
0400				90.825,42					
0400				103.544,00					
0400									
0400				30.973,46					
0400				787.562,46					
0400				258.366,50					
0400				90.174,28					
0400				5.544.612,20					
0400				2.462.176,24					
0400				1.017.083,90					
0400				583.971,64					
0400				36.683,98					
0400				9.996.555,94					
0400				82.697,66					
0400		13613	Desenvol. professional, selecció, prevenció salut	63.132,78					
0400									
0400									
0400				285.160,14					
0400				27.726,72					
									293

Centre gestor	Centre gestor	Codi Programa	Programa	Econòmic 13000	Econòmic 13002	Econòmic 13100	Econòmic 15000	Econòmic 15100	Econòmic 15400
0400							208.249,43		
0400				12.937,64	20.193,46		21.897,85		
0400							9.438.819,99		
0400							1.013.636,92		
0400		13221	Prevençió de la delinqüència				3.444,11		
0400									
0400							11.287,74		
0400							4.863,46		
0400							1.955,01		
0400							3.556,30		
0400		13511	Protecció civil				11.591,04		
0400									
0400									
0400							8.200,58		
0400							9.330,01		
0400							2.504,21		
0400							8.393,32		
0400							2.923,02		
0400				8.919,96	15.122,72		1.685,80		
0400		13612	Intervenció en extinció d'incendis i salvament				13.522,97		
0400							8.054,52		
0400							12.171,56		
0400									
0400							4.282,00		
0400							101.326,46		
0400							31.143,42		
0400							10.776,42		
0400							667.367,58		
0400							280.813,58		
0400							115.162,62		
0400							63.739,42		
0400							5.815,50		
0400							1.083.790,34		
0400							9.977,06		
0400		13613	Desenvol. professional, selecció, prevenció salut				10.377,61		
0400									
0400							43.480,29		
0400							4.131,57		294

Centre gestor	Centre gestor	Codi Programa	Programa	Econòmic 16000	Econòmic 16001	Econòmic 16002	Econòmic 16003	Econòmic 16005	Econòmic 16105
0400					115.175,52	726.363,84			
0400				11.324,28	8.825,04	8.937,24		76.587,36	
0400					4.420.177,44	48.778.472,64			
0400					863.816,40	4.416.165,74			
0400		13221	Prevençió de la delinqüència					16.183,52	
0400						14.133,84			
0400						42.401,52			
0400						19.013,52			
0400								9.426,60	
0400						19.715,28			
0400		13511	Protecció civil		13.375,20			31.493,73	
0400						18.902,64			
0400					19.195,92				
0400					19.195,92	20.035,56			
0400						40.071,12			
0400					9.185,16				
0400					30.819,60				
0400					15.491,04				
0400				8.215,57					
0400		13612	Intervenció en extinció d'incendis i salvament			13.434,96		47.046,42	
0400						40.071,12			
0400						36.734,28			
0400					19.195,92				
0400					13.375,20				
0400						236.902,32		322.035,84	
0400						137.243,64			
0400					19.195,92	20.035,56			
0400					209.941,44	3.668.007,48			
0400					134.371,44	1.377.905,88			
0400					107.920,80	440.782,32			
0400					172.763,28	80.142,24			
0400						8.609,16		17.904,84	
0400					287.315,64	6.113.707,92			
0400					38.391,84	10.474,56			
0400		13613	Desenvol. professional, selecció, prevenció salut			13.434,96		32.402,94	
0400						20.035,56			
0400					13.294,20			266.330,61	
0400									295

Centre gestor	Centre gestor	Codi Programa	Programa	Econòmic 16200	Econòmic 16202	Econòmic 16204	Econòmic 16205	Econòmic 16400	Total
0400				16.719,60				16.719,60	3.982.156,89
0400								450.503,41	450.503,41
0400				465.579,36				465.579,36	198.896.398,24
0400				114.743,88				114.743,88	20.640.823,60
0400		13221	Prevençió de la delinqüència					67.235,43	67.235,43
0400								92.085,94	92.085,94
0400								209.316,60	209.316,60
0400								91.583,94	91.583,94
0400								39.153,86	39.153,86
0400								72.799,26	72.799,26
0400		13511	Protecció civil					215.779,27	215.779,27
0400								113.470,74	113.470,74
0400								125.225,10	125.225,10
0400								172.464,88	172.464,88
0400								179.232,00	179.232,00
0400								46.457,05	46.457,05
0400								155.881,88	155.881,88
0400								59.025,54	59.025,54
0400								33.944,05	33.944,05
0400		13612	Intervenció en extinció d'incendis i salvament					260.147,85	260.147,85
0400								197.352,80	197.352,80
0400								216.915,52	216.915,52
0400								114.178,80	114.178,80
0400								76.761,02	76.761,02
0400								2.079.359,84	2.079.359,84
0400								612.979,22	612.979,22
0400								199.408,62	199.408,62
0400				19.359,48				19.359,48	13.903.764,64
0400				27.930,36				27.930,36	5.803.488,72
0400				4.106,64				4.106,64	2.286.478,36
0400								1.206.112,06	1.206.112,06
0400								114.843,46	114.843,46
0400				24.514,08				24.514,08	22.880.234,89
0400				4.106,64				4.106,64	201.975,64
0400		13613	Desenvol. professional, selecció, prevenció salut						199.310,59
0400									112.305,36
0400									911.626,06
0400									2964.423,57

Centre gestor	Centre gestor	Codi Programa	Programa	p titulari	Núm llocs treball	Econòmic 10000	Econòmic 10001	Econòmic 10100	Econòmic 11000	Econòmic 12000
0400				24	3					
0400				26	2					
0400				C2 14	1					
0400				16	8					
0400 Total					4.279		1.267.543,92			1.002.523,56
0500	Ger.Àrea Urbanisme	15011	Despeses generals d'hàbitat urbà	A1 26	1			112.026,74		17.049,72
0500				30	1					
0500				A2 20	1					
0500				C2 18	1					
0500 Total					4		112.026,74			17.049,72
0503	Ger.Urbanisme	15011	Despeses generals d'hàbitat urbà	A1 22	48					811.566,72
0503				24	7					97.638,58
0503				26	14					201.186,72
0503				28	4			320.113,88		
0503				30	1			100.234,68		
0503				A2 20	14					
0503				22	1					
0503				24	2					
0503				26	5					
0503				C1 16	3					
0503				18	7					
0503				22	1					
0503				C2 14	27					
0503				16	1					
0503				18	36					
0503	15013	Planificació habitat urbà		A1 22	3					51.149,16
0503				26	1					17.049,72
0503				A2 20	4					
0503				24	2					
0503				C1 16	2					
0503				18	1					
0503 Total					184		420.348,56			1.178.590,90
0505	Ger.Arquitecte Cap	15011	Despeses generals d'hàbitat urbà	A1 22	24					403.510,66
0505				24	6					102.298,32
0505				26	5					85.248,60
0505				28	2			155.904,20		
0505				30	1			100.234,68		
0505				A2 20	2					297

Centre gestor	Centre gestor	Codi Programa	Programa	Econòmic 12001	Econòmic 12003	Econòmic 12004	Econòmic 12005	Econòmic 12006	Econòmic 12100
0400				44.977,98				3.265,44	28.440,30
0400				29.985,32				2.721,20	22.710,24
0400						9.733,12		1.671,12	4.960,90
0400						73.971,74		7.807,36	43.253,70
0400 Total				1.534.149,34	5.244.523,43	36.202.164,83		7.654.379,72	22.916.109,77
0500	Ger.Àrea Urbanisme	15011	Despeses generals d'hàbitat urbà					3.281,50	11.355,12
0500									
0500				14.992,66					7.151,06
0500						9.733,12		3.204,52	6.420,96
0500 Total				14.992,66		9.733,12		6.486,02	24.927,14
0503	Ger.Urbanisme	15011	Despeses generals d'hàbitat urbà					38.385,96	394.688,84
0503								15.727,82	56.164,64
0503								49.617,68	133.990,36
0503									
0503									
0503				209.897,24				19.725,20	100.114,84
0503				14.992,66				2.940,80	8.291,78
0503				29.985,32				5.588,64	18.960,20
0503				74.963,30				24.828,12	56.775,60
0503					9.952,14			3.658,52	4.932,62
0503					45.930,96			14.910,92	26.413,94
0503					11.482,74			1.749,08	8.291,78
0503						243.328,00		11.490,32	124.022,50
0503						9.733,12		1.691,08	5.691,28
0503						350.392,32		11.652,80	231.154,56
0503		15013	Planificació habitat urbà					5.906,70	24.875,34
0503								2.625,20	11.355,12
0503				59.970,64				3.809,68	28.604,24
0503				29.985,32				6.530,88	18.960,20
0503					22.965,48			6.439,28	12.112,24
0503					11.482,74			4.807,44	6.420,96
0503 Total				419.794,48	101.814,06	603.453,44		232.086,12	1.271.821,04
0505	Ger.Arquitecte Cap	15011	Despeses generals d'hàbitat urbà					30.321,36	196.239,12
0505								34.127,60	56.880,60
0505								28.877,20	58.957,92
0505									
0505									
0505				29.985,32				3.265,44	298.02,12

Centre gestor	Centre gestor	Codi Programa	Programa	Econòmic 12101	Econòmic 12400	Econòmic 12401	Econòmic 12403	Econòmic 12404	Econòmic 12406
0400				83.469,00					
0400				90.314,21					
0400				10.778,88					
0400				175.098,57					
0400 Total				111.330.158,84	42.308,80	32.993,86	1.888.202,21	15.458.245,86	59.142,90
0500	Ger.Àrea Urbanisme	15011	Despeses generals d'hàbitat urbà	32.974,48					
0500									
0500				10.759,56					
0500				19.323,08					
0500 Total				63.057,12					
0503	Ger.Urbanisme	15011	Despeses generals d'hàbitat urbà	896.127,56					
0503				145.196,39					
0503				382.612,61					
0503									
0503									
0503				201.786,90					
0503				21.738,92					
0503				47.791,46					
0503				141.368,22					
0503				12.707,80					
0503				62.598,20					
0503				19.417,86					
0503				287.713,86					
0503				14.673,26					
0503				596.190,85					
0503	Ger.Urbanisme	15013	Planificació habitat urbà	63.132,78					
0503				34.612,48					
0503				53.382,93					
0503				42.043,54					
0503				31.433,92					
0503				16.847,60					
0503 Total				3.071.377,14					
0505	Ger.Arquitecte Cap	15011	Despeses generals d'hàbitat urbà	459.044,37					
0505				157.803,80					
0505				160.832,98					
0505									
0505									
0505				28.368,13					
0505 Total				28.368,13					

Centre gestor	Centre gestor	Codi Programa	Programa	Econòmic 13000	Econòmic 13002	Econòmic 13100	Econòmic 15000	Econòmic 15100	Econòmic 15400
0400							9.059,09		
0400							10.467,75		
0400							1.942,96		
0400							20.479,23		
0400 Total				37.121,78	55.590,98	14.272.724,37			
0500	Ger.Àrea Urbanisme	15011	Despeses generals d'hàbitat urbà				4.702,66		
0500									
0500							2.294,95		
0500							2.764,23		
0500 Total							9.761,84		
0503	Ger.Urbanisme	15011	Despeses generals d'hàbitat urbà				145.998,97		
0503				24.049,42	39.732,70		25.422,75		
0503				48.538,04	103.244,96		63.634,39		
0503									
0503									
0503							31.529,43		
0503							1.773,17		
0503							7.369,43		
0503							21.556,20		
0503				29.570,80	39.878,72		4.792,69		
0503				48.919,34	67.950,96		13.665,56		
0503							2.939,41		
0503				12.937,64	20.937,84	31.019,48	45.645,67		
0503							2.268,34		
0503							82.312,89		
0503		15013	Planificació habitat urbà				9.021,27		
0503							4.770,07		
0503							10.495,45		
0503							7.070,65		
0503							5.245,01		
0503							2.846,23		
0503 Total				164.015,24	271.745,18	31.019,48	488.357,58		
0505	Ger.Arquitecte Cap	15011	Despeses generals d'hàbitat urbà				78.635,84		
0505							25.643,14		
0505							24.322,86		
0505									
0505									
0505							5.499,07		300

Centre gestor	Centre gestor	Codi Programa	Programa	Econòmic 16000	Econòmic 16001	Econòmic 16002	Econòmic 16003	Econòmic 16005	Econòmic 16105
0400						60.106,68			
0400						40.074,12			
0400								9.220,56	
0400					19.195,92	29.142,96			50.258,05
0400 Total				31.693,45	7.609.807,80	69.277.104,66		1.340.877,56	
0500	Ger.Àrea Urbanisme	15011	Despeses generals d'hàbitat urbà			14.133,84			
0500				17.856,12					
0500								11.612,52	
0500						10.858,80			
0500 Total				17.856,12		24.992,64		11.612,52	
0503	Ger.Urbanisme	15011	Despeses generals d'hàbitat urbà			134.770,73		575.626,87	
0503				17.208,72		81.673,20			
0503				34.417,44	13.294,20	151.846,80			
0503						56.535,36			
0503				17.856,12					
0503						53.849,76		116.039,49	
0503						13.478,28			
0503						27.270,40			
0503					39.882,60	28.348,68			
0503				23.749,92	8.254,32				
0503				39.965,88	30.510,12	9.648,72			
0503						11.496,72			
0503				22.579,80		39.123,58		181.556,43	
0503								10.797,96	
0503						131.742,72		245.186,32	
0503		15013	Planificació habitat urbà			13.989,84		32.402,94	
0503						14.133,84			
0503						21.005,44		24.539,29	
0503						27.402,72			
0503				11.866,20		10.023,72			
0503				10.450,08					
0503 Total				155.777,88	114.257,52	826.340,51		1.186.149,30	
0505	Ger.Arquitecte Cap	15011	Despeses generals d'hàbitat urbà			106.362,71		210.696,18	
0505				26.146,80		28.267,68			
0505				53.176,80		14.133,84			
0505				53.176,80		28.267,68			
0505				17.856,12					
0505								25.816,26	301



Centre gestor	Centre gestor	Codi Programa	Programa	Econòmic 16200	Econòmic 16202	Econòmic 16204	Econòmic 16205	Econòmic 16400	Total
0400									229.318,49
0400									196.269,84
0400									38.307,54
0400									419.207,53
0400 Total							754.498,56		298.011.866,20
0500	Ger.Àrea Urbanisme	15011	Despeses generals d'hàbitat urbà						83.497,32
0500									129.882,86
0500									46.810,75
0500									52.304,71
0500 Total									312.495,64
0503	Ger.Urbanisme	15011	Despeses generals d'hàbitat urbà						2.997.165,65
0503									502.814,22
0503									1.182.383,20
0503									376.649,24
0503									118.090,80
0503									732.942,86
0503									63.215,61
0503									136.965,45
0503									387.722,72
0503									137.497,53
0503									360.514,60
0503									55.377,59
0503									1.020.355,12
0503									44.855,04
0503									1.648.632,46
0503		15013	Planificació habitat urbà						200.478,03
0503									84.546,43
0503									201.807,67
0503									131.993,31
0503							8.213,28		108.299,13
0503									52.855,05
0503 Total							8.213,28		10.545.161,71
0505	Ger.Arquitecte Cap	15011	Despeses generals d'hàbitat urbà						1.510.957,04
0505									458.197,94
0505									425.550,20
0505									184.171,88
0505									118.090,80
0505									3027.236,34

Centre gestor	Centre gestor	Codi Programa	Programa	p titulari	Núm llocs treball	Econòmic 10000	Econòmic 10001	Econòmic 10100	Econòmic 11000	Econòmic 12000
0505				24	2					
0505				C1 16	1					
0505				18	1					
0505				C2 14	4					
0505 Total					48			256.138,88		591.057,58
0601	CIUTAT VELLA	15111	Llicències	A1 22	7					119.348,04
0601				24	1					17.049,72
0601				A2 20	10					
0601				24	3					
0601				26	1					
0601				C1 18	1					
0601				C2 14	6					
0601				18	1					
0601		15341	Manteniment i millora d'espais públics centralitza	A1 28	1			84.079,98		
0601				A2 24	1					
0601		23021	Administració general de serveis a les persones i	A1 22	6					102.298,32
0601				24	1					17.049,72
0601				26	2					34.099,44
0601				28	1			79.591,60		
0601				A2 20	1					
0601				24	9					
0601				26	1					
0601				C1 18	1					
0601				22	1					
0601				C2 14	2					
0601		91211	Representació política	A1 00	5		212.887,92			
0601				C2 14	1					
0601				18	1					
0601		92011	Administració general	A1 22	5					85.248,60
0601				24	1					17.049,72
0601				28	1			77.295,80		
0601				30	1			100.234,68		
0601				A2 20	4					
0601				24	1					
0601				26	2					
0601				C1 18	5					
0601				20	2					
0601				C2 14	2					

Centre gestor	Centre gestor	Codi Programa	Programa	Econòmic 12001	Econòmic 12003	Econòmic 12004	Econòmic 12005	Econòmic 12006	Econòmic 12100
0505				29.985,32				9.252,08	18.960,20
0505					11.482,74			1.507,92	5.691,28
0505					11.482,74			4.270,04	6.420,96
0505						36.985,80		815,68	18.851,42
0505 Total				59.970,64	22.965,48	36.985,80		112.437,32	376.303,62
0601	CIUTAT VELLA	15111	Llicències					9.844,50	58.042,46
0601								2.625,20	9.480,10
0601				143.929,44				12.082,04	68.650,12
0601				44.977,98				7.619,36	28.440,30
0601				14.992,66				2.721,20	11.355,12
0601					11.482,74			1.514,60	6.420,96
0601						58.398,72		2.330,56	29.765,40
0601						9.733,12		582,64	6.420,96
0601		15341	Manteniment i millora d'espais públics centralitzats	14.992,66				3.265,44	9.480,10
0601		23021	Administració general de serveis a les persones i					8.906,48	49.750,68
0601								5.572,54	9.480,10
0601								9.622,40	22.710,24
0601									
0601				14.992,66				1.088,48	7.151,06
0601				134.933,94				37.008,32	85.915,20
0601									
0601					11.482,74			2.892,32	6.420,96
0601					11.482,74			2.706,64	8.291,78
0601						19.466,24		2.039,24	9.921,80
0601		91211	Representació política					291,32	4.960,90
0601						9.733,12		582,64	6.420,96
0601						9.733,12		9.734,70	41.458,90
0601		92011	Administració general					1.312,60	9.480,10
0601									
0601									
0601				59.970,64				4.618,12	28.604,24
0601				14.992,66				4.927,16	9.480,10
0601				29.985,32				10.340,56	22.710,24
0601					57.413,70			16.933,76	32.104,80
0601					22.965,48			8.774,56	14.302,12
0601						19.466,24		1.967,20	304.211,80

Centre gestor	Centre gestor	Codi Programa	Programa	Econòmic 12101	Econòmic 12400	Econòmic 12401	Econòmic 12403	Econòmic 12404	Econòmic 12406
0505				42.043,54					
0505				13.509,30					
0505				15.730,40					
0505				46.499,15					
0505 Total				923.831,67					
0601	CIUTAT VELLA	15111	Llicències	172.342,24					
0601				28.752,64					
0601				161.785,52					
0601				66.500,47					
0601				29.910,02					
0601				15.032,92					
0601				76.502,69					
0601				13.837,45					
0601	15341		Manteniment i millora d'espais públics centralitza	22.397,62					
0601	23021		Administració general de serveis a les persones i	118.790,92					
0601				26.093,48					
0601				65.859,78					
0601									
0601				13.854,18					
0601				186.221,98					
0601									
0601				16.847,60					
0601				19.417,86					
0601				23.112,91					
0601	91211		Representació política	10.778,88					
0601				17.256,12					
0601				94.303,64					
0601				23.962,70					
0601									
0601									
0601									
0601									
0601				53.507,16					
0601				20.464,64					
0601				60.639,18					
0601				79.519,72					
0601				36.641,92					
0601				23.678,92					
									305

Centre gestor	Centre gestor	Codi Programa	Programa	Econòmic 13000	Econòmic 13002	Econòmic 13100	Econòmic 15000	Econòmic 15100	Econòmic 15400
0505							6.976,08		
0505							2.307,12		
0505							2.726,05		
0505							6.814,59		
0505 Total							152.924,75		
0601	CIUTAT VELLA	15111	Llicències				26.218,07		
0601							4.217,58		
0601							26.362,69		
0601							10.659,09		
0601							4.263,69		
0601							2.473,03		
0601							11.210,45		
0601							2.176,75		
0601	15341		Manteniment i millora d'espais públics centralitza				3.633,60		
0601	23021		Administració general de serveis a les persones i				19.927,05		
0601							4.231,37		
0601							9.623,29		
0601							2.689,69		
0601							32.214,11		
0601				20.979,30	41.667,36		4.535,06		
0601							2.704,25		
0601							3.010,40		
0601							3.857,56		
0601	91211		Representacio politica				1.841,24		
0601							2.429,03		
0601							16.853,09		
0601	92011		Administració general				3.737,45		
0601							10.656,73		
0601							3.609,44		
0601							8.949,85		
0601							13.359,42		
0601							5.946,02		
0601							3.897,92		306

Centre gestor	Centre gestor	Codi Programa	Programa	Econòmic 16000	Econòmic 16001	Econòmic 16002	Econòmic 16003	Econòmic 16005	Econòmic 16105
0505					13.294,20	13.545,12			
0505						9.038,52			
0505					10.012,80				
0505						13.984,27		18.436,12	
0505 Total				17.856,12	155.807,40	213.599,82		254.948,56	
0601	CIUTAT VELLA	15111	Llicències						
0601						14.133,84			
0601						67.338,59		50.344,44	
0601						41.161,80			
0601						14.133,84			
0601						9.674,16			
0601						32.071,78		18.219,84	
0601						8.575,80			
0601		15341	Manteniment i millora d'espais públics centralitzats		13.294,20				
0601						14.087,64			
0601		23021	Administració general de serveis a les persones i					96.741,27	
0601						14.133,84			
0601						28.267,68			
0601						14.133,84			
0601								12.599,89	
0601					13.294,20	109.882,08			
0601				17.208,72					
0601						10.571,16			
0601						11.766,24			
0601						15.296,72			
0601		91211	Representació política		70.439,28				
0601								8.750,88	
0601						9.542,52			
0601		92011	Administració general			14.133,84		62.848,99	
0601						14.133,84			
0601						14.133,84			
0601						14.133,84			
0601						23.298,84		23.425,92	
0601					13.177,92				
0601					13.294,20	14.133,84			
0601					20.639,28	30.281,88			
0601					10.960,92	11.568,00			
0601					7.404,36			9.724,20	307

Centre gestor	Centre gestor	Codi Programa	Programa	Econòmic 16200	Econòmic 16202	Econòmic 16204	Econòmic 16205	Econòmic 16400	Total
0505									134.056,54
0505									43.536,88
0505									50.642,99
0505									142.387,03
0505 Total									3.174.827,64
0601	CIUTAT VELLA	15111	Llicències						504.178,55
0601									76.259,08
0601									530.492,84
0601									199.359,00
0601									77.376,53
0601									46.598,41
0601									228.499,44
0601									41.326,72
0601		15341	Manteniment i millora d'espais públics centralitza						97.374,18
0601									67.857,06
0601		23021	Administració general de serveis a les persones i					7.039,56	403.454,28
0601									76.561,05
0601									170.182,83
0601									93.725,44
0601									52.375,96
0601									599.469,83
0601									84.390,44
0601									50.919,03
0601									56.675,66
0601									73.694,47
0601		91211	Representacio politica						283.327,20
0601									36.356,34
0601									45.964,39
0601		92011	Administració general						324.581,76
0601									69.676,41
0601									91.429,64
0601									114.368,52
0601								4.106,64	208.188,29
0601									66.651,92
0601									160.053,19
0601									250.252,56
0601									111.159,02
0601									3086.060,64

Centre gestor	Centre gestor	Codi Programa	Programa	p titulari	Núm llocs treball	Econòmic 10000	Econòmic 10001	Econòmic 10100	Econòmic 11000	Econòmic 12000
0601				18	1					
0601				E 12	1					
0601	92014	Serveis jurídics		A1 22	11					187.546,92
0601				24	3					51.123,08
0601				26	1					17.049,72
0601				A2 20	2					
0601				C1 18	4					
0601				C2 14	3					
0601				18	6					
0601	93312	Manteniment d'edificis centralitzats		A1 22	1					17.049,72
0601				24	1					13.639,80
0601				26	1					17.049,72
0601				A2 20	3					
0601				C2 18	1					
0601 Total					127		212.887,92	341.202,06		695.602,52
0602 EIXAMPLE	15111	Llicències		A1 22	11					187.546,92
0602				24	1					17.049,72
0602				26	1					17.049,72
0602				A2 20	18					
0602				24	3					
0602				C1 16	1					
0602				18	3					
0602				20	2					
0602				C2 14	14					
0602				18	9					
0602				E 12	1					
0602	15341	Manteniment i millora d'espais públics centralitza		A1 28	1			79.921,00		
0602	23021	Administració general de serveis a les persones i		A1 24	2					34.099,44
0602				26	1					17.049,72
0602				28	1			79.701,40		
0602				A2 20	4					
0602				24	8					
0602				26	1					
0602				C1 16	1					
0602				C2 18	1					
0602	91211	Representació política		A1 00	7		310.647,96			
0602				C2 14	1					
0602				18	1					309

Centre gestor	Centre gestor	Codi Programa	Programa	Econòmic 12001	Econòmic 12003	Econòmic 12004	Econòmic 12005	Econòmic 12006	Econòmic 12100
0601					9.733,12			291,32	6.420,96
0601									
0601		92014	Serveis jurídics					20.177,88	91.209,58
0601								6.562,00	28.418,09
0601								4.594,10	11.355,12
0601				29.985,32				1.397,52	14.302,12
0601					34.448,22			5.163,64	19.262,88
0601						29.199,36		2.330,56	14.882,70
0601						58.398,72		4.078,48	38.525,76
0601		93312	Manteniment d'edificis centralitzats					656,30	8.291,78
0601								1.050,04	7.584,08
0601								2.625,20	11.355,12
0601				44.977,98				3.012,52	21.453,18
0601						9.733,12		291,32	6.420,96
0601 Total				548.731,26	149.275,62	233.594,88		224.135,46	886.623,83
0602 EIXAMPLE		15111	Llicències					15.842,90	91.209,58
0602								1.312,60	9.480,10
0602								1.312,60	11.355,12
0602				264.870,82				27.683,84	126.335,58
0602				44.977,98				7.075,12	28.440,30
0602					11.482,74			4.201,60	8.291,78
0602					34.448,22			12.038,24	19.262,88
0602					22.965,48			9.966,60	14.302,12
0602						134.317,00		5.823,44	68.460,42
0602						87.598,08		4.952,44	57.788,64
0602									
0602		15341	Manteniment i millora d'espais públics centralitza						
0602		23021	Administració general de serveis a les persones i					13.926,90	18.960,20
0602								6.314,64	11.355,12
0602									
0602								5.207,20	28.604,24
0602				59.970,64				40.592,52	75.840,80
0602				119.941,28				5.442,40	11.355,12
0602				14.992,66				4.924,68	7.151,06
0602					11.482,74			1.456,60	6.420,96
0602						9.733,12			
0602		91211	Representació política						
0602						9.733,12			4.960,90
0602						9.733,12		582,64	310 20,96

Centre gestor	Centre gestor	Codi Programa	Programa	Econòmic 12101	Econòmic 12400	Econòmic 12401	Econòmic 12403	Econòmic 12404	Econòmic 12406
0601				14.139,45					
0601									
0601		92014	Serveis jurídics	206.574,04					
0601				79.764,45					
0601				36.376,90					
0601				25.505,42					
0601				47.220,60					
0601				40.279,33					
0601				93.614,08					
0601		93312	Manteniment d'edificis centralitzats	17.706,92					
0601				19.242,58					
0601				34.612,48					
0601				44.038,96					
0601				14.139,45					
0601 Total				2.151.227,82					
0602	EIXAMPLE	15111	Llicències	275.414,70					
0602				24.871,98					
0602				34.431,36					
0602				304.076,17					
0602				65.070,88					
0602				13.509,30					
0602				51.050,30					
0602				39.346,58					
0602				169.494,80					
0602				143.134,47					
0602									
0602		15341	Manteniment i millora d'espais públics centralitzats						
0602		23021	Administració general de serveis a les persones i	53.323,90					
0602				30.315,32					
0602									
0602				55.651,94					
0602				169.837,78					
0602				26.726,70					
0602				14.271,60					
0602				15.869,42					
0602		91211	Representació política						
0602				10.476,96					
0602				14.673,12					
									311

Centre gestor	Centre gestor	Codi Programa	Programa	Econòmic 13000	Econòmic 13002	Econòmic 13100	Econòmic 15000	Econòmic 15100	Econòmic 15400
0601							2.155,91		
0601				8.919,96	15.122,72		1.685,80		
0601	92014	Serveis jurídics					31.201,72		
0601							10.748,09		
0601							5.044,87		
0601							5.155,23		
0601				13.583,54	27.500,06		10.574,55		
0601							6.160,21		
0601							13.907,10		
0601	93312	Manteniment d'edificis centralitzats					3.194,95		
0601							3.026,18		
0601							4.770,07		
0601							8.242,99		
0601							2.155,91		
0601 Total				43.482,80	84.290,14		353.311,50		
0602	EIXAMPLE	15111	Llicències				41.266,02		
0602							3.841,21		
0602							4.625,61		
0602							51.591,39		
0602							10.547,03		
0602							2.699,73		
0602							8.393,88		
0602							6.229,74		
0602							26.007,02		
0602							20.830,62		
0602				8.919,96	15.122,72		1.685,80		
0602	15341	Manteniment i millora d'espais públics centralitza							
0602	23021	Administració general de serveis a les persones i					8.779,57		
0602							4.729,77		
0602									
0602							10.788,38		
0602							29.452,86		
0602							4.238,51		
0602							918,04		
0602							2.392,50		
0602	91211	Representació política							
0602							1.782,66		
0602							2.214,50		312

Centre gestor	Centre gestor	Codi Programa	Programa	Econòmic 16000	Econòmic 16001	Econòmic 16002	Econòmic 16003	Econòmic 16005	Econòmic 16105
0601						8.580,66			
0601				8.215,57					
0601		92014	Serveis jurídics			42.322,32		121.643,40	
0601						42.401,52			
0601						14.133,84			
0601								24.612,49	
0601				14.114,04		29.793,60			
0601						24.336,60			
0601						46.065,84		10.365,48	
0601		93312	Manteniment d'edificis centralitzats					15.430,08	
0601						12.746,04			
0601						14.133,84			
0601						22.313,16		12.028,44	
0601						8.580,66			
0601 Total				109.977,61	84.660,72	823.401,89		585.118,56	
0602	EIXAMPLE	15111	Llicències			84.803,04		85.496,41	
0602						14.133,84			
0602						14.133,84			
0602					10.959,84	94.013,35		119.826,36	
0602						40.917,48			
0602						10.528,44			
0602						32.800,68			
0602						24.387,00			
0602						69.541,41		44.526,72	
0602						64.007,26		22.217,31	
0602				8.215,57					
0602		15341	Manteniment i millora d'espais públics centralitza		13.294,20				
0602		23021	Administració general de serveis a les persones i		26.588,40				
0602						14.133,84			
0602						14.133,84			
0602						10.553,52		38.034,08	
0602					13.294,20	97.864,68			
0602						14.133,84			
0602					9.994,08				
0602						9.398,76			
0602		91211	Representació política	102.797,76					
0602								8.870,89	
0602						8.815,89			313



Centre gestor	Centre gestor	Codi Programa	Programa	Econòmic 16200	Econòmic 16202	Econòmic 16204	Econòmic 16205	Econòmic 16400	Total
0601									41.321,42
0601									33.944,05
0601		92014	Serveis jurídics						700.675,86
0601									219.017,23
0601									88.554,55
0601									100.958,10
0601									201.661,13
0601									117.188,76
0601									264.955,46
0601		93312	Manteniment d'edificis centralitzats						62.329,75
0601								4.106,64	61.395,36
0601									84.546,43
0601									156.067,23
0601									41.321,42
0601 Total								15.252,84	7.542.777,43
0602 EIXAMPLE		15111	Llicències						781.579,57
0602									70.689,45
0602									82.908,25
0602									999.357,35
0602								4.106,64	201.135,43
0602									50.713,59
0602									157.994,20
0602									117.197,52
0602									518.170,81
0602									400.528,82
0602									33.944,05
0602		15341	Manteniment i millora d'espais públics centralitza						93.215,20
0602		23021	Administració general de serveis a les persones i						155.678,41
0602									83.898,41
0602									93.835,24
0602									208.810,00
0602									546.824,12
0602									76.889,23
0602									48.742,20
0602									45.271,36
0602		91211	Representació política						413.445,72
0602									35.824,53
0602									3142.440,23

Centre gestor	Centre gestor	Codi Programa	Programa	p titulari	Núm llocs treball	Econòmic 10000	Econòmic 10001	Econòmic 10100	Econòmic 11000	Econòmic 12000
0602	92011	Administració general		A1 22	3					51.149,16
0602				26	2					34.099,44
0602				28	1			79.202,28		
0602				30	1			100.234,68		
0602				A2 20	6					
0602				24	1					
0602				C1 16	1					
0602				18	2					
0602				20	1					
0602				C2 14	2					
0602				18	3					
0602				E 12	1					
0602	92014	Serveis jurídics		A1 22	9					153.447,48
0602				24	2					34.099,44
0602				26	1					17.049,72
0602				A2 20	1					
0602				C1 18	2					
0602				C2 14	1					
0602	92521	Comunicació corporativa		A1 22	2					34.099,44
0602				A2 26	1					
0602				C1 18	1					
0602	93312	Manteniment d'edificis centralitzats		A1 22	4					68.198,88
0602				26	1					17.049,72
0602				A2 20	2					
0602				24	2					
0602				C1 18	1					
0602				C2 14	1					
0602 Total					148		310.647,96	339.059,36		681.988,80
0603	SANTS-MONTJUÏC	15111	Llicències	A1 22	6					102.298,32
0603				A2 20	3					
0603				24	2					
0603				26	1					
0603				C1 16	2					
0603				18	1					
0603				20	1					
0603				C2 14	2					
0603				18	7					
0603				E 12	1					
										315

Centre gestor	Centre gestor	Codi Programa	Programa	Econòmic 12001	Econòmic 12003	Econòmic 12004	Econòmic 12005	Econòmic 12006	Econòmic 12100
0602	0602	92011	Administració general					11.945,30	24.875,34
0602	0602							12.143,28	22.710,24
0602	0602								
0602	0602			86.957,38				11.925,76	41.476,12
0602	0602			14.992,66				6.839,20	9.480,10
0602	0602				11.482,74			3.967,12	5.691,28
0602	0602				22.965,48			8.657,32	12.841,92
0602	0602				11.482,74			4.387,28	7.151,06
0602	0602					19.466,24		291,32	9.921,80
0602	0602					29.199,36		873,96	19.262,88
0602	0602								
0602	0602	92014	Serveis jurídics					12.131,94	77.689,36
0602	0602							4.962,14	18.960,20
0602	0602							3.937,80	11.355,12
0602	0602			14.992,66				1.088,48	7.151,06
0602	0602				22.965,48			6.087,56	12.841,92
0602	0602					9.733,12			4.960,90
0602	0602	92521	Comunicació corporativa					2.186,56	16.583,56
0602	0602			14.992,66				5.352,00	11.355,12
0602	0602				11.482,74			4.621,76	6.420,96
0602	0602	93312	Manteniment d'edificis centralitzats					3.937,80	33.167,12
0602	0602							7.219,30	11.355,12
0602	0602			29.985,32				2.176,96	14.302,12
0602	0602			29.985,32				8.163,60	18.960,20
0602	0602				11.482,74			4.621,76	6.420,96
0602	0602					9.733,12		1.747,92	4.960,90
0602 Total				696.659,38	172.241,10	319.246,28		297.923,08	1.015.891,24
0603	SANTS-MONTJUÏC	15111	Llicències					8.498,20	49.750,68
0603	0603			44.977,98				7.619,36	21.453,18
0603	0603			29.985,32				5.442,40	18.960,20
0603	0603			14.992,66				6.530,88	11.355,12
0603	0603				22.965,48			9.614,88	11.382,56
0603	0603				11.482,74			6.253,60	6.420,96
0603	0603				11.482,74			5.296,04	7.151,06
0603	0603					19.466,24		582,64	9.921,80
0603	0603					68.131,84		5.578,72	44.946,72
0603	0603								316

Centre gestor	Centre gestor	Codi Programa	Programa	Econòmic 13000	Econòmic 13002	Econòmic 13100	Econòmic 15000	Econòmic 15100	Econòmic 15400
0602	92011	Administració general					9.652,98		
0602							10.276,90		
0602									
0602							15.905,56		
0602							3.817,46		
0602							2.494,44		
0602							5.499,02		
0602							3.079,88		
0602							1.386,57		
0602							6.219,58		
0602				8.919,96	15.122,72		1.685,80		
0602	92014	Serveis jurídics					27.426,66		
0602							7.692,21		
0602							4.659,61		
0602							2.689,69		
0602							5.276,33		
0602							1.782,66		
0602	92521	Comunicació corporativa					6.589,69		
0602							4.246,87		
0602							2.768,92		
0602	93312	Manteniment d'edificis centralitzats					12.854,84		
0602							5.008,48		
0602							5.379,38		
0602							7.221,97		
0602							2.832,77		
0602							2.212,44		
0602 Total				17.839,92	30.245,44		401.675,55		
0603	SANTS-MONTJUÏC	15111	Llicències				22.746,28		
0603							9.129,18		
0603							7.027,14		
0603							4.377,86		
0603							5.218,67		
0603							3.043,76		
0603							3.179,35		
0603							3.757,22		
0603							15.252,74		
0603				8.919,96	15.122,72		1.685,80		318

Centre gestor	Centre gestor	Codi Programa	Programa	Econòmic 16000	Econòmic 16001	Econòmic 16002	Econòmic 16003	Econòmic 16005	Econòmic 16105
0602	92011	Administració general				14.025,48		30.690,33	
0602					13.294,20	14.133,84			
0602						14.133,84			
0602				17.856,12					
0602					11.285,04	10.932,48		48.859,22	
0602					13.294,20				
0602					9.153,72				
0602					9.950,16	10.890,84			
0602					11.315,88				
0602						25.791,50		18.093,58	
0602				8.215,57					
0602	92014	Serveis jurídics				26.990,84		110.012,54	
0602						28.267,68			
0602						14.133,84			
0602						10.413,82			
0602					10.245,24	9.733,68			
0602								8.824,30	
0602	92521	Comunicació corporativa				13.665,53		14.601,60	
0602					13.294,20				
0602					10.156,80				
0602	93312	Manteniment d'edificis centralitzats				40.245,56		15.002,22	
0602					13.294,20				
0602						10.515,42		12.722,85	
0602					13.294,20	13.238,64			
0602					10.455,96				
0602						8.690,88			
0602 Total				137.085,02	213.164,52	884.104,58		577.778,41	
0603	SANTS-MONTJUÏC	15111	Llicències			42.401,52		51.302,52	
0603					12.156,84	12.005,52		12.611,04	
0603						27.243,36			
0603					13.294,20				
0603					19.148,76				
0603					11.249,76				
0603						12.430,32			
0603						7.994,64		8.793,24	
0603						37.871,64		31.431,79	
0603				8.215,57					319

Centre gestor	Centre gestor	Codi Programa	Programa	Econòmic 16200	Econòmic 16202	Econòmic 16204	Econòmic 16205	Econòmic 16400	Total
0602	92011	Administració general							200.783,12
0602									179.298,58
0602									93.336,12
0602									118.090,80
0602							4.106,64		311.337,51
0602									69.707,40
0602									46.298,60
0602									102.785,64
0602									57.233,98
0602									70.870,98
0602									123.916,63
0602									33.944,05
0602	92014	Serveis jurídics							583.421,06
0602									141.997,63
0602									82.813,61
0602									50.189,89
0602									98.703,27
0602									35.664,72
0602	92521	Comunicació corporativa							126.417,18
0602									76.327,63
0602									51.371,42
0602	93312	Manteniment d'edificis centralitzats							253.808,38
0602									87.017,22
0602									103.488,99
0602									133.327,47
0602									52.628,33
0602									41.862,14
0602 Total							8.213,28		8.585.736,04
0603	SANTS-MONTJUÏC	15111	Llicències						429.558,24
0603									171.730,91
0603									131.225,14
0603									78.096,00
0603									96.851,85
0603									56.623,24
0603									59.873,95
0603									73.989,86
0603									309.841,75
0603									3203.944,05

Centre gestor	Centre gestor	Codi Programa	Programa	Programa	p titular	p nivell	Núm llocs treball	Econòmic 10000	Econòmic 10001	Econòmic 10100	Econòmic 11000	Econòmic 12000
0603	15341	Manteniment i millora d'espais públics centralitzats			A1	28	1			96.539,54		
0603					A2	20	4					
0603						24	1					
0603						26	1					
0603					C2	14	2					
0603	23021	Administració general de serveis a les persones i			A1	22	5					85.248,60
0603						24	3					51.149,16
0603						26	2					34.099,44
0603						28	1			76.632,48		
0603					A2	20	3					
0603						24	6					
0603					C1	16	1					
0603					C2	14	1					
0603	91211	Representació política			A1	00	5		183.299,90			
0603	92011	Administració general			A1	22	1					17.049,72
0603						26	1					17.049,72
0603						28	1			81.889,90		
0603					A2	20	1					
0603						24	1					
0603					C1	16	1					
0603						18	3					
0603						20	1					
0603					C2	14	3					
0603					E	12	1					
0603	92014	Serveis jurídics			A1	22	6					102.298,32
0603						24	1					17.049,72
0603						26	1					17.049,72
0603					A2	20	1					
0603					C1	16	1					
0603						18	1					
0603	92521	Comunicació corporativa			A1	22	3					51.149,16
0603						24	1					17.049,72
0603						26	1					17.049,72
0603						30	1			103.516,18		
0603					A2	26	1					
0603					C1	18	3					
0603					C2	14	1					
0603						18	3					321

Centre gestor	Centre gestor	Codi Programa	Programa	Econòmic 12001	Econòmic 12003	Econòmic 12004	Econòmic 12005	Econòmic 12006	Econòmic 12100
0603	15341		Manteniment i millora d'espais públics centralitzats						
0603				56.972,06				5.115,90	27.174,00
0603				14.992,66				5.986,64	9.480,10
0603				14.992,66				3.265,44	11.355,12
0603						19.466,24		1.093,48	9.921,80
0603	23021		Administració general de serveis a les persones i					8.964,08	41.458,90
0603								13.839,52	28.440,30
0603								7.433,90	22.710,24
0603									
0603				41.979,40				4.268,98	20.022,94
0603				89.955,96				21.210,24	56.880,60
0603					9.952,14			3.802,44	4.932,62
0603						9.733,12			4.960,90
0603	91211		Representació política						
0603	92011		Administració general					5.609,04	8.291,78
0603									11.355,12
0603									
0603				14.992,66				5.117,52	7.151,06
0603				14.992,66				1.088,48	9.480,10
0603					9.952,14			4.166,60	4.932,62
0603					34.448,22			7.299,24	19.262,88
0603					11.482,74			1.749,08	7.151,06
0603						29.199,36		582,64	14.882,70
0603									
0603	92014		Serveis jurídics					7.496,90	49.750,68
0603								1.312,60	9.480,10
0603								8.076,38	11.355,12
0603				14.992,66				5.161,64	7.151,06
0603					11.482,74			3.977,56	8.291,78
0603					11.482,74			4.270,04	6.420,96
0603	92521		Comunicació corporativa					5.611,54	24.875,34
0603								5.103,68	9.480,10
0603								6.889,90	11.355,12
0603									
0603									
0603				34.448,22				8.022,32	19.262,88
0603					9.733,12			291,32	4.960,90
0603					9.733,12			1.456,60	322 20,96

Centre gestor	Centre gestor	Codi Programa	Programa	Econòmic 12101	Econòmic 12400	Econòmic 12401	Econòmic 12403	Econòmic 12404	Econòmic 12406
0603	15341		Manteniment i millora d'espais públics centralitza	51.726,02					
0603				23.439,92					
0603				26.324,48					
0603				26.015,88					
0603	23021		Administració general de serveis a les persones i	100.917,94					
0603				73.592,82					
0603				57.983,24					
0603				35.201,55					
0603				124.828,06					
0603				12.721,96					
0603				10.627,92					
0603	91211		Representació política						
0603	92011		Administració general	16.967,30					
0603				34.612,48					
0603									
0603				15.732,36					
0603				20.076,54					
0603				12.838,56					
0603				47.796,84					
0603				19.307,54					
0603				34.128,94					
0603									
0603	92014		Serveis jurídics	119.092,71					
0603				23.962,70					
0603				37.789,78					
0603				14.319,90					
0603				13.509,30					
0603				14.705,46					
0603	92521		Comunicació corporativa	64.012,08					
0603				28.296,24					
0603				37.789,78					
0603									
0603				47.934,18					
0603				12.786,91					
0603				17.407,74					
									323

Centre gestor	Centre gestor	Codi Programa	Programa	Econòmic 13000	Econòmic 13002	Econòmic 13100	Econòmic 15000	Econòmic 15100	Econòmic 15400
0603	15341		Manteniment i millora d'espais públics centralitzats						
0603							10.215,72		
0603							3.910,25		
0603							4.048,02		
0603							3.984,29		
0603	23021		Administració general de serveis a les persones i				16.625,06		
0603							12.173,66		
0603							8.893,61		
0603							7.307,65		
0603							21.224,23		
0603							2.260,86		
0603							1.640,94		
0603	91211		Representació política						
0603	92011		Administració general				2.067,36		
0603							4.977,91		
0603									
0603							3.116,01		
0603							3.294,96		
0603							2.295,71		
0603							7.815,01		
0603							2.850,05		
0603							5.578,92		
0603				11.334,68	17.189,48		2.037,44		
0603	92014		Serveis jurídics				20.021,74		
0603							3.737,45		
0603							5.405,37		
0603							3.023,71		
0603							2.681,49		
0603							2.652,84		
0603	92521		Comunicació corporativa				10.167,67		
0603							4.360,91		
0603							5.316,70		
0603									
0603				20.435,06	36.860,74		4.151,29		
0603							7.876,27		
0603							1.955,01		
0603				26.749,24	47.020,68		7.774,26		324

Centre gestor	Centre gestor	Codi Programa	Programa	Econòmic 16000	Econòmic 16001	Econòmic 16002	Econòmic 16003	Econòmic 16005	Econòmic 16105
0603	15341		Manteniment i millora d'espais públics centralitzats		13.294,20	30.071,16		11.991,12	
0603					13.294,20				
0603						14.133,84			
0603						15.849,14			
0603	23021		Administració general de serveis a les persones i		13.294,20	13.804,92		64.305,77	
0603					13.294,20	28.267,68			
0603						28.267,68			
0603						14.133,84			
0603						11.024,76		22.885,94	
0603					13.164,84	68.443,20			
0603					8.297,64				
0603								8.592,16	
0603	91211		Representació política	60.673,20					
0603	92011		Administració general					14.937,00	
0603					13.294,20				
0603					13.294,20				
0603					11.363,04				
0603						12.817,80			
0603					8.424,48				
0603					10.213,80	19.696,08			
0603						11.145,60			
0603						8.015,82		17.049,68	
0603					11.059,08				
0603	92014		Serveis jurídics					95.258,94	
0603						14.133,84			
0603					13.294,20				
0603					11.003,16				
0603					9.843,36				
0603					9.742,08				
0603	92521		Comunicació corporativa			26.751,28		17.100,84	
0603					13.294,20				
0603					13.294,20				
0603									
0603					17.856,12				
0603					17.208,72				
0603						30.796,32			
0603					25.214,64	9.830,40		9.783,45	
0603									325

Centre gestor	Centre gestor	Codi Programa	Programa	Econòmic 16200	Econòmic 16202	Econòmic 16204	Econòmic 16205	Econòmic 16400	Total
0603	15341		Manteniment i millora d'espais públics centralitzats						109.833,74
0603									193.265,98
0603									71.103,77
0603									74.119,56
0603									76.330,83
0603	23021		Administració general de serveis a les persones i						331.325,27
0603									220.757,34
0603									159.388,11
0603									90.766,32
0603					4.106,64				146.797,86
0603					4.106,64				399.813,77
0603									41.967,66
0603									35.555,04
0603	91211		Representació política						243.973,10
0603	92011		Administració general						59.313,16
0603									86.898,47
0603									95.184,10
0603									57.472,65
0603									61.750,54
0603									42.610,11
0603									146.532,07
0603									53.686,07
0603									109.438,06
0603								4.106,64	45.727,32
0603	92014		Serveis jurídics						393.919,29
0603									69.676,41
0603									92.970,57
0603									55.652,13
0603									49.786,23
0603									49.274,12
0603	92521		Comunicació corporativa						199.667,91
0603									77.584,85
0603									91.695,42
0603									121.372,30
0603									78.655,81
0603									148.340,19
0603									39.510,71
0603									326.1607,64

Centre gestor	Centre gestor	Codi Programa	Programa	p titulari	Nivell	Núm llocs treball	Econòmic 10000	Econòmic 10001	Econòmic 10100	Econòmic 11000	Econòmic 12000
0603	Total					101		183.299,90	358.578,10		528.541,32
0604	LES CORTS	15111	Llicències	A1	22	5					85.248,60
0604					24	2					34.099,44
0604					28	1			75.983,20		
0604				A2	20	2					
0604					26	2					
0604				C1	18	1					
0604					20	1					
0604				C2	14	5					
0604					18	3					
0604		23021	Administració general de serveis a les persones i	A1	22	3					44.329,32
0604				A2	20	1					
0604					24	5					
0604					26	3					
0604				C1	18	2					
0604				C2	14	2					
0604				E	12	1					
0604		91211	Representació política	A1	00	5	213.199,22				
0604				C2	16	1					
0604		92011	Administració general	A1	26	1					17.049,72
0604					28	1			78.848,36		
0604					30	1			98.276,52		
0604				A2	20	3					
0604					24	1					
0604				C1	18	3					
0604					20	1					
0604					22	1					
0604				C2	14	1					
0604		92014	Serveis jurídics	A1	22	3					51.149,16
0604					24	1					17.049,72
0604					26	1					17.049,72
0604				A2	20	1					
0604				C2	14	2					
0604		92521	Comunicació corporativa	A1	22	1					17.049,72
0604					26	1					17.049,72
0604				A2	20	1					
0604				C2	14	1					
0604		93312	Manteniment d'edificis centralitzats	A1	22	1					1327,72

Centre gestor	Centre gestor	Codi Programa	Programa	Econòmic 12001	Econòmic 12003	Econòmic 12004	Econòmic 12005	Econòmic 12006	Econòmic 12100
0603	Total			353.826,68	169.179,90	165.463,04		213.680,42	669.992,12
0604	LES CORTS	15111	Llicències					3.281,50	41.458,90
0604								5.906,70	18.960,20
0604				29.985,32				3.265,44	15.442,84
0604				29.985,32				9.796,32	22.710,24
0604					11.482,74			2.941,12	6.420,96
0604					11.482,74			5.041,92	7.151,06
0604						48.665,60		1.747,92	24.804,50
0604						29.199,36		1.747,92	19.262,88
0604		23021	Administració general de serveis a les persones i					3.441,98	21.558,74
0604				14.992,66				544,24	7.151,06
0604				59.970,64				20.736,96	37.920,40
0604				29.985,32				9.252,08	22.710,24
0604					22.965,48			9.497,64	12.841,92
0604						19.466,24		1.165,28	9.921,80
0604									
0604		91211	Representació política			9.733,12		1.747,92	5.691,28
0604								3.281,50	11.355,12
0604		92011	Administració general						
0604									
0604				44.977,98				7.913,28	21.453,18
0604				14.992,66				1.779,68	9.480,10
0604					34.448,22			9.448,84	19.262,88
0604					11.482,74			4.924,68	7.151,06
0604					11.482,74			4.504,52	8.291,78
0604						9.733,12		291,32	4.960,90
0604		92014	Serveis jurídics					2.260,22	24.875,34
0604								1.968,90	9.480,10
0604								3.937,80	11.355,12
0604				14.992,66				544,24	7.151,06
0604						19.466,24			9.921,80
0604		92521	Comunicació corporativa					1.312,60	8.291,78
0604								6.855,48	11.355,12
0604				14.992,66				4.926,44	7.151,06
0604						9.733,12		291,32	4.960,90
0604		93312	Manteniment d'edificis centralitzats					1.312,60	328 91,78

Centre gestor	Centre gestor	Codi Programa	Programa	Econòmic 12101	Econòmic 12400	Econòmic 12401	Econòmic 12403	Econòmic 12404	Econòmic 12406
0603	Total			1.648.028,40					
0604	LES CORTS	15111	Llicències	115.055,08					
0604				49.743,96					
0604				33.875,24					
0604				62.400,24					
0604				14.705,46					
0604				20.334,44					
0604				59.225,30					
0604				45.844,72					
0604		23021	Administració general de serveis a les persones i	51.413,86					
0604				13.685,98					
0604				83.907,04					
0604				50.192,10					
0604				32.578,00					
0604				26.705,84					
0604									
0604		91211	Representació política	15.461,04					
0604				29.913,10					
0604		92011	Administració general						
0604									
0604				49.406,14					
0604				22.228,78					
0604				50.589,14					
0604				19.399,66					
0604				19.450,62					
0604				12.677,89					
0604		92014	Serveis jurídics	58.369,07					
0604				24.053,26					
0604				35.130,48					
0604				13.685,98					
0604				21.557,76					
0604		92521	Comunicació corporativa	21.089,54					
0604				37.789,78					
0604				17.638,74					
0604				12.786,91					
0604		93312	Manteniment d'edificis centralitzats	20.998,98					
0604									
									329

Centre gestor	Centre gestor	Codi Programa	Programa	Econòmic 13000	Econòmic 13002	Econòmic 13100	Econòmic 15000	Econòmic 15100	Econòmic 15400
0603	Total			67.438,94	116.193,62		280.860,37		
0604	LES CORTS	15111	Llicències				16.459,96		
0604							7.930,37		
0604							5.993,32		
0604							9.035,20		
0604							2.559,71		
0604							3.166,98		
0604							9.385,77		
0604							6.847,72		
0604		23021	Administració general de serveis a les persones i				8.783,86		
0604							2.603,96		
0604				16.783,36	24.068,66		17.645,85		
0604				20.979,30	44.349,20		12.849,37		
0604							5.602,89		
0604							4.091,88		
0604				8.919,96	15.122,72		1.685,80		
0604		91211	Representació política						
0604							2.332,05		
0604		92011	Administració general				4.483,99		
0604									
0604							8.974,32		
0604							3.502,64		
0604							8.175,98		
0604							3.090,44		
0604							3.144,95		
0604							1.871,24		
0604		92014	Serveis jurídics				9.899,17		
0604							3.832,32		
0604							4.906,25		
0604							1.805,07		
0604							3.640,80		
0604		92521	Comunicació corporativa				3.444,11		
0604							5.308,73		
0604							3.241,17		
0604							1.955,01		
0604		93312	Manteniment d'edificis centralitzats				3.444,11		
0604									330

Centre gestor	Centre gestor	Codi Programa	Programa	Econòmic 16000	Econòmic 16001	Econòmic 16002	Econòmic 16003	Econòmic 16005	Econòmic 16105
0603	Total			140.227,33	244.255,56	497.130,36		366.043,49	
0604	LES CORTS	15111	Llicències						
0604						28.267,68		82.859,88	
0604						14.133,84			
0604						23.203,20			
0604					13.294,20	14.133,84			
0604						9.984,84			
0604						12.431,04			
0604						8.527,32		39.045,25	
0604						18.497,40		10.212,68	
0604		23021	Administració general de serveis a les persones i					41.065,59	
0604								12.363,22	
0604				13.977,96	13.116,96	42.214,92			
0604				17.208,72		28.267,68			
0604					20.573,88				
0604						8.037,00		9.724,20	
0604				8.215,57					
0604		91211	Representació política	70.542,48					
0604								11.084,04	
0604		92011	Administració general			14.133,84			
0604					13.294,20				
0604						14.133,84			
0604					11.848,08			26.833,20	
0604						13.619,76			
0604						31.944,24			
0604					11.347,92				
0604					11.551,56			9.389,45	
0604		92014	Serveis jurídics					47.018,68	
0604						14.133,84			
0604						14.133,84			
0604						10.218,20			
0604								17.304,00	
0604		92521	Comunicació corporativa			13.420,13			
0604						14.133,84			
0604					11.816,64				
0604		93312	Manteniment d'edificis centralitzats					9.426,60	
0604								16.201,47	331

Centre gestor	Centre gestor	Codi Programa	Programa	Econòmic 16200	Econòmic 16202	Econòmic 16204	Econòmic 16205	Econòmic 16400	Total
0603	Total						12.319,92		6.015.059,47
0604	LES CORTS	15111	Llicències						344.363,92
0604									144.908,35
0604									90.117,04
0604									111.765,36
0604									161.355,36
0604									48.094,83
0604									59.608,18
0604							10.559,52		201.961,18
0604									131.612,68
0604		23021	Administració general de serveis a les persones i						170.593,35
0604									51.341,12
0604									330.342,75
0604									235.794,01
0604									104.059,81
0604									79.112,24
0604									33.944,05
0604		91211	Representació política						283.741,70
0604									46.049,45
0604		92011	Administració general						80.217,27
0604									92.142,56
0604									112.410,36
0604									171.406,18
0604									65.603,62
0604									153.869,30
0604									57.396,50
0604									58.426,17
0604									38.923,92
0604		92014	Serveis jurídics						193.571,64
0604									70.518,14
0604									86.513,21
0604									48.397,21
0604									71.890,60
0604		92521	Comunicació corporativa						64.607,88
0604									92.492,67
0604									59.766,71
0604									39.153,86
0604		93312	Manteniment d'edificis centralitzats						3327.298,66

Centre gestor	Centre gestor	Codi Programa	Programa	p titulari	Nivell	Núm llocs treball	Econòmic 10000	Econòmic 10001	Econòmic 10100	Econòmic 11000	Econòmic 12000
0604				24		1					17.049,72
0604				A2	20	1					
0604				24		1					
0604				C2	14	1					
0604 Total						75	213.199,22	253.108,08			334.174,56
0605	SARRIÀ-SANT GERVASI	15111	Llicències	A1	22	5					85.248,60
0605				24		1					17.049,72
0605				26		1					17.049,72
0605				A2	20	4					
0605				24		1					
0605				C1	18	2					
0605				20		1					
0605				C2	14	4					
0605				18		3					
0605		15341	Manteniment i millora d'espais públics centralitza	A1	22	1					17.049,72
0605				24		2					34.099,44
0605				26		2					34.099,44
0605				28		1			78.814,84		
0605				A2	20	5					
0605				C2	14	3					
0605		23021	Administració general de serveis a les persones i	A1	22	3					51.149,16
0605				A2	20	1					
0605				24		7					
0605				26		3					
0605				C1	16	1					
0605				C2	14	2					
0605		91211	Representació política	A1	00	2		90.687,94			
0605				C2	18	2					
0605		92011	Administració general	A1	22	2					34.099,44
0605				26		1					17.049,72
0605				28		1			78.890,22		
0605				30		1			99.589,12		
0605				A2	20	1					
0605				24		1					
0605				C1	18	2					
0605				20		1					
0605				C2	14	5					
0605				18		1					
											333

Centre gestor	Centre gestor	Codi Programa	Programa	Econòmic 12001	Econòmic 12003	Econòmic 12004	Econòmic 12005	Econòmic 12006	Econòmic 12100
0604								6.123,80	11.355,12
0604				14.992,66				1.088,48	7.151,06
0604				14.992,66				5.986,64	9.480,10
0604						9.733,12		1.418,20	4.960,90
0604 Total				284.860,54	103.344,66	155.729,92		150.285,48	491.743,28
0605	SARRIÀ-SANT GERVASI	15111	Llicències					3.937,80	41.458,90
0605								3.281,50	9.480,10
0605								3.937,80	11.355,12
0605				59.970,64				11.429,04	28.604,24
0605				14.992,66				3.809,68	9.480,10
0605					11.482,74			4.690,20	6.420,96
0605					11.482,74			4.270,04	7.151,06
0605						38.932,48		1.456,60	19.843,60
0605						29.199,36		1.747,92	19.262,88
0605		15341	Manteniment i millora d'espais públics centralitzats					656,30	8.291,78
0605								7.107,00	18.960,20
0605								11.714,22	22.710,24
0605				74.963,30				4.353,92	35.755,30
0605						29.199,36		873,96	14.882,70
0605		23021	Administració general de serveis a les persones i					3.241,16	24.875,34
0605				11.994,08				870,74	5.720,82
0605				85.858,48				22.212,36	54.289,62
0605				29.985,32				9.706,64	22.710,24
0605					11.482,74			4.875,88	6.420,96
0605						19.466,24		582,64	9.921,80
0605		91211	Representació política						
0605						19.466,24		4.336,16	12.841,92
0605		92011	Administració general					9.198,96	16.583,56
0605								6.389,30	11.355,12
0605									
0605									
0605				14.992,66					7.151,06
0605				14.992,66				4.529,88	9.480,10
0605					11.482,74			3.557,40	6.420,96
0605					11.482,74			4.621,76	7.151,06
0605						48.665,60		1.165,28	24.804,50
0605						9.733,12		291,32	334 20,96

Centre gestor	Centre gestor	Codi Programa	Programa	Econòmic 12101	Econòmic 12400	Econòmic 12401	Econòmic 12403	Econòmic 12404	Econòmic 12406
0604				27.230,56					
0604				14.429,42					
0604				20.464,64					
0604				13.352,92					
0604 Total				1.217.371,67					
0605	SARRIÀ-SANT GERVASI	15111	Llicències	116.645,72					
0605				24.871,98					
0605				34.311,20					
0605				67.970,00					
0605				21.283,36					
0605				17.302,32					
0605				20.334,44					
0605				47.699,81					
0605				47.388,01					
0605		15341	Manteniment i millora d'espais públics centralitza	19.174,32					
0605				49.220,78					
0605				71.699,32					
0605									
0605				69.292,09					
0605				36.503,58					
0605		23021	Administració general de serveis a les persones i	55.967,53					
0605				11.145,42					
0605				119.235,06					
0605				58.468,62					
0605				13.509,30					
0605				23.722,06					
0605		91211	Representació política						
0605				32.594,94					
0605		92011	Administració general	43.771,14					
0605				30.118,34					
0605									
0605									
0605				11.723,04					
0605				26.315,10					
0605				14.101,70					
0605				17.255,00					
0605				59.049,70					
0605				13.912,95					
									335

Centre gestor	Centre gestor	Codi Programa	Programa	Econòmic 13000	Econòmic 13002	Econòmic 13100	Econòmic 15000	Econòmic 15100	Econòmic 15400
0604							4.503,73		
0604							2.719,69		
0604							3.697,73		
0604							2.107,22		
0604 Total				46.682,62	83.540,58		204.723,36		
0605	SARRIÀ-SANT GERVASI	15111	Llicències				17.855,49		
0605							3.989,98		
0605							4.847,73		
0605							12.148,83		
0605							3.594,45		
0605				16.172,94	24.593,38		5.800,03		
0605							3.107,06		
0605							7.196,28		
0605							6.929,15		
0605		15341	Manteniment i millora d'espais públics centralitza				3.194,95		
0605							7.977,72		
0605							10.163,19		
0605									
0605							13.182,07		
0605							5.789,01		
0605		23021	Administració general de serveis a les persones i				9.869,44		
0605							2.151,75		
0605				22.067,78	31.984,96		24.348,88		
0605				20.081,18	38.081,82		12.946,09		
0605							2.609,08		
0605							3.796,26		
0605		91211	Representació política						
0605							4.949,05		
0605		92011	Administració general				7.562,42		
0605							4.716,82		
0605									
0605									
0605									
0605							2.423,31		
0605							3.989,31		
0605				16.524,66	24.001,18		5.450,70		
0605							2.916,41		
0605							9.407,51		
0605							2.155,91		
									336

Centre gestor	Centre gestor	Codi Programa	Programa	Econòmic 16000	Econòmic 16001	Econòmic 16002	Econòmic 16003	Econòmic 16005	Econòmic 16105
0604					13.294,20				
0604								12.803,91	
0604					13.294,20				
0604						8.272,08			
0604 Total				109.944,73	133.431,84	355.842,37		345.332,17	
0605	SARRIÀ-SANT GERVASI	15111	Llicències			14.133,84		66.275,34	
0605						14.133,84			
0605						14.133,84			
0605						36.369,60		13.074,82	
0605						13.927,92			
0605				14.004,96	10.538,88				
0605				11.490,60					
0605						15.852,83		17.778,45	
0605						27.381,62			
0605		15341	Manteniment i millora d'espais públics centralitzats			28.267,68		15.332,40	
0605						14.133,84			
0605					13.294,20				
0605					13.294,20				
0605						31.288,58		26.702,00	
0605						7.741,61		18.299,28	
0605		23021	Administració general de serveis a les persones i			13.557,60		30.705,72	
0605						10.104,39			
0605				17.208,72	13.294,20	64.375,20			
0605				17.208,72		28.267,68			
0605						10.191,24			
0605								18.551,21	
0605		91211	Representació política	29.990,76					
0605						19.437,24			
0605		92011	Administració general		13.294,20	14.076,72			
0605						14.133,84			
0605					13.294,20				
0605						14.133,84		11.946,88	
0605					13.294,20				
0605				13.858,56		9.980,92			
0605					10.767,00				
0605						8.518,76		46.016,35	
0605									337

Centre gestor	Centre gestor	Codi Programa	Programa	Econòmic 16200	Econòmic 16202	Econòmic 16204	Econòmic 16205	Econòmic 16400	Total
0604									79.557,13
0604									53.185,22
0604									67.915,97
0604									39.844,44
0604 Total							10.559,52		4.493.874,60
0605	SARRIÀ-SANT GERVASI	15111	Llicències						345.555,69
0605									72.807,12
0605									85.635,41
0605									229.567,17
0605									67.088,17
0605									111.006,41
0605									57.835,94
0605									148.760,05
0605									131.908,94
0605		15341	Manteniment i millora d'espais públics centralitza						63.699,47
0605								10.100,04	155.732,86
0605									177.814,45
0605									92.109,04
0605							6.024,84		261.562,10
0605									113.289,50
0605		23021	Administració general de serveis a les persones i						189.365,95
0605									41.987,20
0605									454.875,26
0605									237.456,31
0605									49.089,20
0605									76.040,21
0605		91211	Representació política						120.678,70
0605									93.625,55
0605		92011	Administració general						138.586,44
0605									83.763,14
0605									92.184,42
0605									113.722,96
0605									48.236,95
0605									72.601,25
0605									105.378,82
0605									54.193,97
0605									189.108,94
0605									338.103,02

Centre gestor	Codi Programa	Programa	p titulari	Nivell	Núm llocs treball	Econòmic 10000	Econòmic 10001	Econòmic 10100	Econòmic 11000	Econòmic 12000
0605	92014	Serveis jurídics	A1	22	3					51.149,16
0605				24	2					34.099,44
0605				26	1					17.049,72
0605			A2	20	1					
0605			C1	18	1					
0605			C2	14	1					
0605	92521	Comunicació corporativa	A1	22	3					47.739,24
0605				26	1					17.049,72
0605			C1	18	1					
0605 Total					87		90.687,94	257.294,18		473.982,24
0606 GRÀCIA	15111	Llicències	A1	22	6					98.888,40
0606				24	1					17.049,72
0606			A2	20	5					
0606				24	2					
0606				26	1					
0606			C1	16	3					
0606				18	2					
0606			C2	18	5					
0606	15131	Redacció de projectes-execució d'obres	A1	28	1			76.639,50		
0606			C1	18	1					
0606	15341	Manteniment i millora d'espais públics centralitza	A1	22	2					34.099,44
0606				26	1					17.049,72
0606			A2	20	2					
0606				24	2					
0606			C2	14	1					
0606	23021	Administració general de serveis a les persones i	A1	24	1					17.049,72
0606				26	1					17.049,72
0606				28	1			77.653,54		
0606			A2	20	4					
0606				24	7					
0606				26	1					
0606			C1	16	1					
0606			C2	14	3					
0606	33711	Gestió de centres cívics	C1	20	1					
0606	91211	Representació política	A1	00	3		127.347,92			
0606			C1	18	1					
0606	92011	Administració general	A1	22	1					17.049,72
0606				26	1					133972

Centre gestor	Centre gestor	Codi Programa	Programa	Econòmic 12001	Econòmic 12003	Econòmic 12004	Econòmic 12005	Econòmic 12006	Econòmic 12100
0605	92014	Serveis jurídics							
0605								2.625,20	24.875,34
0605								11.813,40	18.960,20
0605								8.531,90	11.355,12
0605				14.992,66				1.088,48	7.151,06
0605					11.482,74			2.286,48	6.420,96
0605						9.733,12		873,96	4.960,90
0605	92521	Comunicació corporativa						3.641,54	23.217,04
0605								6.563,00	11.355,12
0605					11.482,74			2.028,80	6.420,96
0605 Total				322.742,46	80.379,18	204.395,52		178.298,22	594.521,90
0606	GRÀCIA	15111	Llicències					7.744,32	48.092,38
0606								1.312,60	9.480,10
0606				71.964,72				3.047,70	34.325,06
0606				29.985,32				8.163,60	18.960,20
0606				14.992,66				3.265,44	11.355,12
0606					34.448,22			11.129,48	17.803,52
0606					22.965,48			9.152,44	12.841,92
0606						48.665,60		1.456,60	32.104,80
0606	15131	Redacció de projectes-execució d'obres							
0606					11.482,74			4.924,68	6.420,96
0606	15341	Manteniment i millora d'espais públics centralitzats						2.936,50	16.583,56
0606								7.219,30	11.355,12
0606				29.985,32				2.176,96	14.302,12
0606				29.985,32				10.340,56	18.960,20
0606						9.733,12		1.456,60	4.960,90
0606	23021	Administració general de serveis a les persones i						7.208,64	9.480,10
0606								5.687,10	11.355,12
0606									
0606				44.977,98				2.486,00	21.453,18
0606				104.948,62				26.123,52	66.360,70
0606				14.992,66				5.397,56	11.355,12
0606					11.482,74			4.152,80	5.691,28
0606						29.199,36		873,96	14.882,70
0606	33711	Gestió de centres cívics							
0606	91211	Representació política							
0606					11.482,74			6.302,40	7.151,06
0606	92011	Administració general							
0606								7.219,30	8.291,78
									340
									37,44

Centre gestor	Centre gestor	Codi Programa	Programa	Econòmic 12101	Econòmic 12400	Econòmic 12401	Econòmic 12403	Econòmic 12404	Econòmic 12406
0605	92014	Serveis jurídics		52.381,14					
0605				55.088,32					
0605				33.090,40					
0605				12.517,90					
0605				16.365,58					
0605				10.778,88					
0605	92521	Comunicació corporativa		52.163,36					
0605				39.829,86					
0605				14.705,46					
0605 Total				1.461.507,73					
0606 GRÀCIA	15111	Llicències		139.944,82					
0606				24.871,98					
0606				81.293,52					
0606				43.787,52					
0606				28.364,70					
0606				42.189,00					
0606				32.877,88					
0606				72.388,16					
0606	15131	Redacció de projectes-execució d'obres		16.847,60					
0606				42.088,52					
0606	15341	Manteniment i millora d'espais públics centralitza		33.090,40					
0606				28.671,70					
0606				44.083,76					
0606				10.778,88					
0606	23021	Administració general de serveis a les persones i		29.270,64					
0606				33.492,48					
0606				41.782,44	32.903,28				1.804,72
0606				150.279,92					
0606				26.726,70					
0606				13.509,30					
0606				36.368,83					
0606	33711	Gestió de centres cívics							
0606	91211	Representació política							
0606				19.340,86					
0606	92011	Administració general		17.495,66					
0606				37.789,78					
									341

Centre gestor	Codi Programa	Programa	Econòmic 13000	Econòmic 13002	Econòmic 13100	Econòmic 15000	Econòmic 15100	Econòmic 15400
0605	92014	Serveis jurídics				7.158,19		
0605						8.544,44		
0605						5.107,66		
0605						2.519,48		
0605						2.628,14		
0605						1.882,92		
0605	92521	Comunicació corporativa				8.515,43		
0605						5.440,28		
0605						2.490,02		
0605 Total			74.846,56	118.661,34		249.355,44		
0606 GRÀCIA	15111	Llicències				17.705,10		
0606						3.841,21		
0606						11.964,07		
0606						7.316,54		
0606						4.193,75		
0606						6.835,60		
0606						5.591,14		
0606						10.459,75		
0606	15131	Redacció de projectes-execució d'obres						
0606						2.856,00		
0606	15341	Manteniment i millora d'espais públics centralitza				6.954,34		
0606						5.008,48		
0606						5.448,19		
0606						7.499,46		
0606						1.924,60		
0606	23021	Administració general de serveis a les persones i				4.595,72		
0606						4.919,72		
0606								
0606						9.209,36		
0606						25.213,31		
0606						4.229,86		
0606						2.505,51		
0606						5.160,32		
0606	33711	Gestió de centres cívics	16.407,42	25.159,26		2.991,05		
0606	91211	Representació política						
0606						3.187,84		
0606	92011	Administració general				1.380,76		
0606						5.500,03		
								342

Centre gestor	Centre gestor	Codi Programa	Programa	Econòmic 16000	Econòmic 16001	Econòmic 16002	Econòmic 16003	Econòmic 16005	Econòmic 16105
0605	92014	Serveis jurídics				12.842,52		29.580,48	
0605					13.294,20	14.133,84			
0605					13.294,20				
0605						10.266,12		13.423,38	
0605						7.396,20			
0605	92521	Comunicació corporativa				10.736,06		31.270,26	
0605					13.294,20				
0605						9.727,44			
0605 Total				92.271,72	152.444,28	479.140,42		349.060,96	
0606 GRÀCIA	15111	Llicències				14.133,84		81.056,41	
0606						14.133,84			
0606						23.398,32		36.968,22	
0606					13.294,20	13.621,68			
0606						14.133,84			
0606					9.139,56	21.007,92			
0606					9.648,24	11.667,24			
0606						18.415,44		30.222,69	
0606	15131	Redacció de projectes-execució d'obres			10.481,28	14.133,84			
0606									
0606	15341	Manteniment i millora d'espais públics centralitza				13.462,72		16.255,32	
0606					13.294,20				
0606						21.110,52			
0606					13.375,20	14.133,84			
0606						7.559,88			
0606	23021	Administració general de serveis a les persones i				14.133,84			
0606						14.133,84			
0606						14.133,84			
0606						20.941,94		24.085,42	
0606					13.294,20	81.783,00			
0606					13.294,20				
0606					9.202,08				
0606						8.005,23		18.249,76	
0606	33711	Gestió de centres cívics		14.214,00					
0606	91211	Representació política		42.125,40					
0606					11.696,88				
0606	92011	Administració general							
0606					13.294,20			15.123,24	
									343

Centre gestor	Centre gestor	Codi Programa	Programa	Econòmic 16200	Econòmic 16202	Econòmic 16204	Econòmic 16205	Econòmic 16400	Total
0605	92014	Serveis jurídics							180.612,03
0605									155.933,84
0605									88.429,00
0605							4.106,64		55.799,60
0605									49.450,02
0605									35.625,98
0605	92521	Comunicació corporativa							177.282,93
0605									93.532,18
0605									46.855,42
0605 Total							20.231,52		5.199.821,61
0606 GRÀCIA	15111	Llicències							407.565,27
0606									70.689,45
0606									262.961,61
0606									135.129,06
0606							4.106,64		80.412,15
0606							4.106,64		146.659,94
0606									104.744,34
0606									213.713,04
0606	15131	Redacció de projectes-execució d'obres							90.773,34
0606									53.013,26
0606	15341	Manteniment i millora d'espais públics centralitza							132.380,40
0606									87.017,22
0606									101.694,81
0606									138.378,34
0606									36.413,98
0606	23021	Administració general de serveis a les persones i							81.738,66
0606									86.637,98
0606									91.787,38
0606									199.644,32
0606									468.003,27
0606									75.996,10
0606									46.543,71
0606									112.740,16
0606	33711	Gestió de centres cívics							58.771,73
0606	91211	Representació política							169.473,32
0606									59.161,78
0606	92011	Administració general							59.341,16
0606									344.439,47

Centre gestor	Centre gestor	Codi Programa	Programa	p titulari	Nivell	Núm llocs treball	Econòmic 10000	Econòmic 10001	Econòmic 10100	Econòmic 11000	Econòmic 12000
0606				28		1			77.186,00		
0606				30		1			98.166,72		
0606				A2	20	3					
0606					22	1					
0606					24	2					
0606				C1	18	3					
0606				C2	14	2					
0606					18	2					
0606	92014		Serveis jurídics	A1	22	3					51.149,16
0606					24	2					34.099,44
0606					26	1					17.049,72
0606				A2	20	1					
0606				C2	14	1					
0606					18	1					
0606	92521		Comunicació corporativa	A1	22	3					51.149,16
0606					26	1					
0606				C2	14	1					
0606					18	1					
0606 Total						91		127.347,92	329.645,76		388.733,64
0607	HORTA-GUINARDÓ	15111	Llicències	A1	22	2					34.099,44
0607					24	1					17.049,72
0607				A2	20	5					
0607					24	1					
0607					26	1					
0607				C1	18	1					
0607					20	1					
0607				C2	14	5					
0607					18	3					
0607	15341		Manteniment i millora d'espais públics centralitza	A1	22	3			80.577,30		51.149,16
0607					28	1					
0607				A2	20	3					
0607					24	2					
0607				C2	14	3					
0607				E	12	2					
0607	23021		Administració general de serveis a les persones i	A1	22	1					17.049,72
0607					24	1					17.049,72
0607					26	1					17.049,72
0607					28	1			78.608,40		345

Centre gestor	Centre gestor	Codi Programa	Programa	Econòmic 12001	Econòmic 12003	Econòmic 12004	Econòmic 12005	Econòmic 12006	Econòmic 12100
0606									
0606				44.977,98		19.466,24		5.218,48	21.453,18
0606				14.992,66		19.466,24		4.455,32	8.291,78
0606				29.985,32	34.448,22			9.090,00	18.960,20
0606								15.813,08	19.262,88
0606								3.495,84	9.921,80
0606								1.747,92	12.841,92
0606		92014	Serveis jurídics					6.515,38	24.875,34
0606								2.625,20	18.960,20
0606				14.992,66				5.523,24	11.355,12
0606								2.936,36	8.291,78
0606						9.733,12			4.960,90
0606						9.733,12		291,32	6.420,96
0606		92521	Comunicació corporativa					1.935,20	24.875,34
0606									
0606						9.733,12			4.960,90
0606						9.733,12		4.078,48	6.420,96
0606 Total				446.781,22	126.310,14	165.463,04		203.503,88	628.957,70
0607	HORTA-GUINARDÓ	15111	Llicències						16.583,56
0607								3.279,00	9.480,10
0607				74.963,30				11.502,88	39.959,36
0607				11.994,08				1.741,60	7.584,08
0607				14.992,66				2.176,96	11.355,12
0607					11.482,74			2.823,88	6.420,96
0607					11.482,74			5.041,92	7.151,06
0607						46.718,92		4.078,48	24.396,68
0607						29.199,36		1.747,92	19.262,88
0607		15341	Manteniment i millora d'espais públics centralitza					2.625,20	24.875,34
0607									
0607				44.977,98				3.265,44	21.453,18
0607				29.985,32				3.685,60	18.960,20
0607						29.199,36		3.204,52	14.882,70
0607									
0607		23021	Administració general de serveis a les persones i					1.312,60	8.291,78
0607								4.914,22	9.480,10
0607								6.780,10	11.355,12
0607									346

Centre gestor	Centre gestor	Codi Programa	Programa	Econòmic 12101	Econòmic 12400	Econòmic 12401	Econòmic 12403	Econòmic 12404	Econòmic 12406
0606									
0606				41.008,85					
0606				20.495,86					
0606				46.835,74					
0606				51.215,08					
0606				27.799,29					
0606				30.574,88					
0606		92014	Serveis jurídics	59.976,56					
0606				46.914,14					
0606				34.612,48					
0606				11.393,62					
0606				10.250,52					
0606				14.214,95					
0606		92521	Comunicació corporativa	55.325,05					
0606									
0606				10.778,88					
0606				16.772,42					
0606									
0606 Total				1.525.503,37		32.903,28			1.804,72
0607	HORTA-GUINARDÓ	15111	Llicències	43.575,56					
0607				37.411,64					
0607				92.708,53					
0607				17.026,66					
0607				26.324,48					
0607				14.705,46					
0607				20.334,44					
0607				62.354,06					
0607				45.503,96					
0607		15341	Manteniment i millora d'espais públics centralitza	59.086,02					
0607									
0607				42.125,25					
0607				41.349,28					
0607				36.074,64					
0607									
0607		23021	Administració general de serveis a les persones i	20.682,02					
0607				24.053,26					
0607				53.978,54					
0607									
									347

Centre gestor	Centre gestor	Codi Programa	Programa	Econòmic 13000	Econòmic 13002	Econòmic 13100	Econòmic 15000	Econòmic 15100	Econòmic 15400
0606									
0606							8.145,85		
0606							3.487,47		
0606							7.596,73		
0606							8.680,59		
0606							4.301,65		
0606							4.618,50		
0606		92014	Serveis jurídics				10.371,74		
0606							7.422,07		
0606							4.983,22		
0606							2.734,41		
0606							1.572,66		
0606							2.155,91		
0606		92521	Comunicació corporativa				9.674,15		
0606				20.987,52	45.967,60		4.869,25		
0606							553,58		
0606							2.644,56		
0606 Total				37.394,94	71.126,86		250.304,05		
0607	HORTA-GUINARDÓ	15111	Llicències				6.820,87		
0607							4.880,36		
0607							14.822,72		
0607							2.778,50		
0607							3.967,14		
0607							2.549,94		
0607							3.166,98		
0607							9.771,92		
0607							6.804,31		
0607		15341	Manteniment i millora d'espais públics centralitza				10.026,03		
0607									
0607							8.062,59		
0607							6.809,03		
0607							5.957,44		
0607				20.254,64	32.312,20		3.723,24		
0607		23021	Administració general de serveis a les persones i				3.444,11		
0607							4.052,82		
0607							6.463,89		
0607									348

Centre gestor	Centre gestor	Codi Programa	Programa	Econòmic 16000	Econòmic 16001	Econòmic 16002	Econòmic 16003	Econòmic 16005	Econòmic 16105
0606						14.133,84			
0606						14.133,84			
0606						21.592,56		12.639,56	
0606					12.746,28				
0606					13.294,20				
0606					21.501,12				
0606					8.559,24			9.598,97	
0606						18.143,28			
0606		92014	Serveis jurídics					48.407,52	
0606						28.267,68			
0606						14.133,84			
0606								12.790,56	
0606								8.793,24	
0606						8.605,42			
0606		92521	Comunicació corporativa					45.328,26	
0606				17.208,72					
0606					9.771,00			8.979,60	
0606									
0606 Total				73.548,12	195.886,08	498.238,03		368.498,77	
0607	HORTA-GUINARDÓ	15111	Llicències						
0607						14.133,84			
0607					13.375,20			14.171,08	
0607						10.774,80			
0607						14.133,84			
0607					9.951,60				
0607						12.431,04			
0607					6.940,08	24.079,23		8.652,00	
0607						18.497,40		10.122,72	
0607		15341	Manteniment i millora d'espais públics centralitzats					47.387,21	
0607					13.028,28				
0607						21.209,36		12.345,27	
0607						26.407,08			
0607					8.482,32	7.232,52		8.652,00	
0607				17.964,61					
0607		23021	Administració general de serveis a les persones i					16.093,77	
0607						14.133,84			
0607					13.294,20				
0607						14.133,84			349

Centre gestor	Centre gestor	Codi Programa	Programa	Econòmic 16200	Econòmic 16202	Econòmic 16204	Econòmic 16205	Econòmic 16400	Total
0606									91.319,84
0606									112.300,56
0606									155.036,46
0606									64.469,37
0606									139.896,03
0606									161.970,09
0606									83.143,03
0606									87.392,74
0606		92014	Serveis jurídics						201.295,70
0606									138.288,73
0606									87.657,62
0606									53.139,39
0606									35.310,44
0606									41.421,68
0606		92521	Comunicació corporativa						188.287,16
0606									89.033,09
0606									35.006,08
0606									49.420,54
0606									5.480.164,80
0606								8.213,28	5.480.164,80
0607	HORTA-GUINARDÓ	15111	Llicències						133.745,23
0607									86.234,66
0607									297.111,59
0607									51.899,72
0607									72.950,20
0607									47.934,58
0607									59.608,18
0607									186.991,37
0607									131.138,55
0607		15341	Manteniment i millora d'espais públics centralitza						195.148,96
0607									93.605,58
0607									153.439,07
0607									127.196,51
0607									113.685,50
0607									74.254,69
0607		23021	Administració general de serveis a les persones i						66.874,00
0607									73.683,96
0607									108.921,57
0607									350.742,24

Centre gestor	Codi Programa	Programa	p titulari	Nivell	Núm llocs treball	Econòmic 10000	Econòmic 10001	Econòmic 10100	Econòmic 11000	Econòmic 12000
0607			A2	20	4					
0607				24	9					
0607				26	1					
0607			C2	14	2					
0607			E	12	2					
0607	33711	Gestió de centres cívics	C1	20	1					
0607	91211	Representació política	A1	00	4	176.227,94				
0607			C1	18	1					
0607			C2	14	1					
0607	92011	Administració general	A1	22	2					34.099,44
0607				26	1					17.049,72
0607				28	1	82.546,20				
0607				30	1	94.338,72				
0607			A2	20	2					
0607			C1	18	3					
0607				22	1					
0607			C2	14	3					
0607				18	3					
0607			E	12	1					
0607	92014	Serveis jurídics	A1	22	2					34.099,44
0607				24	2					34.099,44
0607			A2	20	1					
0607			C1	16	1					
0607				18	1					
0607	92521	Comunicació corporativa	A1	22	4					68.198,88
0607			A2	26	1					
0607			C1	18	1					
0607 Total					94	176.227,94	336.070,62			340.994,40
0608 NOU BARRIS	15321	Manteniment i renovació del paviment	A1	22	3					51.149,16
0608				24	1					17.049,72
0608				26	1					17.049,72
0608			A2	20	2					
0608				24	1					
0608			C1	16	1					
0608	15344	Manteniment i millora d'espais públics no centrals	A1	28	1	79.264,70				
0608			C2	18	1					
0608	23021	Administració general de serveis a les persones i	A1	22	3					51.149,16
0608				24	2					399,44

Centre gestor	Centre gestor	Codi Programa	Programa	Econòmic 12001	Econòmic 12003	Econòmic 12004	Econòmic 12005	Econòmic 12006	Econòmic 12100
0607				56.972,06				11.019,64	27.174,00
0607				134.911,76				49.380,31	85.302,41
0607				14.992,66				5.824,56	11.355,12
0607						19.466,24		582,64	9.921,80
0607									
0607		33711	Gestió de centres cívics		11.482,74			2.706,64	7.151,06
0607		91211	Representació política		11.482,74			2.997,96	6.420,96
0607						9.733,12			4.960,90
0607		92011	Administració general					6.484,22	16.583,56
0607								4.229,12	11.355,12
0607									
0607				29.985,32				3.369,00	14.302,12
0607					34.448,22			14.373,52	19.262,88
0607					11.482,74			4.455,72	8.291,78
0607						29.199,36		873,96	14.882,70
0607						29.199,36		6.045,92	19.262,88
0607									
0607		92014	Serveis jurídics					1.935,20	16.583,56
0607								5.250,40	18.960,20
0607				14.992,66				1.088,48	7.151,06
0607					9.952,14			3.599,28	4.932,62
0607					11.482,74			3.918,32	6.420,96
0607		92521	Comunicació corporativa					1.312,60	33.167,12
0607									
0607					11.482,74			1.631,84	6.420,96
0607				428.767,80	124.779,54	192.715,72		189.259,65	601.355,99
0607 Total									
0608 NOU BARRIS		15321	Manteniment i renovació del paviment					3.937,80	24.875,34
0608								1.968,90	9.480,10
0608								6.563,00	11.355,12
0608				29.985,32				2.176,96	14.302,12
0608				14.992,66				5.442,40	9.480,10
0608					11.482,74			4.924,68	5.691,28
0608		15344	Manteniment i millora d'espais públics no centrals						
0608						9.733,12		582,64	6.420,96
0608		23021	Administració general de serveis a les persones i					3.281,50	24.875,34
0608								7.176,90	352.60,20

Centre gestor	Centre gestor	Codi Programa	Programa	Econòmic 12101	Econòmic 12400	Econòmic 12401	Econòmic 12403	Econòmic 12404	Econòmic 12406
0607				52.917,90					
0607				195.195,22					
0607				24.686,48					
0607				24.131,80					
0607									
0607		33711	Gestió de centres cívics	18.412,52					
0607		91211	Representació política						
0607				14.705,46					
0607				10.250,52					
0607		92011	Administració general	42.986,60					
0607				29.822,54					
0607									
0607									
0607				29.025,36					
0607				49.813,12					
0607				20.258,14					
0607				33.648,96					
0607				49.934,64					
0607									
0607		92014	Serveis jurídics	38.841,74					
0607				48.015,96					
0607				13.931,80					
0607				12.698,14					
0607				16.847,60					
0607		92521	Comunicació corporativa	73.048,04					
0607									
0607				14.705,46					
0607 Total				1.451.171,80					
0608	NOU BARRIS	15321	Manteniment i renovació del paviment	59.448,26					
0608				24.053,26					
0608				33.090,40					
0608				28.438,84					
0608				22.504,86					
0608				13.509,30					
0608		15344	Manteniment i millora d'espais públics no centrals						
0608				14.673,12					
0608		23021	Administració general de serveis a les persones i	59.750,16					
0608				49.539,56					
									353

Centre gestor	Centre gestor	Codi Programa	Programa	Econòmic 13000	Econòmic 13002	Econòmic 13100	Econòmic 15000	Econòmic 15100	Econòmic 15400
0607							9.767,94		
0607							32.272,94		
0607							4.114,80		
0607							3.866,34		
0607				20.254,64	32.362,04		3.726,80		
0607		33711	Gestió de centres cívics				2.857,11		
0607		91211	Representació política						
0607							2.561,01		
0607							1.426,13		
0607		92011	Administració general				7.266,85		
0607							4.509,14		
0607									
0607							5.559,31		
0607							8.478,10		
0607							3.194,16		
0607							5.055,76		
0607							7.463,55		
0607				11.554,20	18.502,82		2.131,25		
0607		92014	Serveis jurídics				6.676,43		
0607							7.718,54		
0607							2.689,69		
0607							2.242,21		
0607							2.776,54		
0607		92521	Comunicació corporativa				9.654,84		
0607				20.508,18	37.679,60		4.210,96		
0607							2.459,41		
0607 Total				72.571,66	120.856,66		246.781,70		
0608 NOU BARRIS		15321	Manteniment i renovació del paviment				9.206,96		
0608							3.832,32		
0608							4.958,89		
0608							5.409,38		
0608							3.803,02		
0608							2.565,43		
0608		15344	Manteniment i millora d'espais públics no centrals						
0608							2.214,50		
0608		23021	Administració general de serveis a les persones i				10.074,54		
0608							7.996,30		
									354

Centre gestor	Centre gestor	Codi Programa	Programa	Econòmic 16000	Econòmic 16001	Econòmic 16002	Econòmic 16003	Econòmic 16005	Econòmic 16105
0607				17.981,77		8.037,00		8.979,60	
0607					13.294,20				
0607									
0607									
0607									
0607		33711	Gestió de centres cívics			11.163,96			
0607		91211	Representació política	58.304,64		9.999,96			
0607									
0607									
0607		92011	Administració general		13.294,20	13.523,14		8.793,24	
0607					13.294,20	14.133,84			
0607									
0607				17.856,12					
0607									
0607					20.417,16	10.887,48		12.897,24	
0607					11.750,64	12.479,52			
0607									
0607									
0607									
0607									
0607									
0607		92014	Serveis jurídics	10.273,08				31.109,40	
0607						28.267,68			
0607						10.439,22			
0607									
0607					9.249,00				
0607					10.213,80				
0607		92521	Comunicació corporativa			13.420,13		44.062,84	
0607									
0607					17.208,72				
0607									
0607						9.615,60			
0607 Total				139.588,94	146.633,28	551.716,96		295.386,79	
0608 NOU BARRIS		15321	Manteniment i renovació del paviment			27.239,88		14.455,02	
0608						14.133,84			
0608									
0608					13.294,20				
0608						10.490,02		12.757,74	
0608						14.133,84			
0608									
0608					9.407,40				
0608		15344	Manteniment i millora d'espais públics no centrals		13.294,20				
0608									
0608						8.815,89			
0608		23021	Administració general de serveis a les persones i					47.288,17	
0608									
0608						28.267,68			355

Centre gestor	Centre gestor	Codi Programa	Programa	Econòmic 16200	Econòmic 16202	Econòmic 16204	Econòmic 16205	Econòmic 16400	Total
0607									201.683,94
0607									623.702,24
0607									74.267,82
0607									74.985,42
0607									74.325,25
0607		33711	Gestió de centres cívics						53.774,03
0607		91211	Representació política						234.532,58
0607									48.168,09
0607									35.163,91
0607		92011	Administració general						134.238,01
0607									81.099,48
0607									95.840,40
0607									112.194,84
0607									106.025,83
0607					4.106,64				163.379,16
0607									59.433,18
0607									110.346,40
0607									141.225,83
0607									42.461,35
0607		92014	Serveis jurídics						129.245,77
0607								10.109,52	152.421,74
0607									50.292,91
0607								4.106,64	46.780,03
0607									51.659,96
0607		92521	Comunicació corporativa						242.864,45
0607									79.607,46
0607									46.316,01
0607 Total							18.322,80		5.433.202,25
0608 NOU BARRIS		15321	Manteniment i renovació del paviment						190.312,42
0608									70.518,14
0608									86.311,33
0608									103.560,38
0608									70.356,88
0608		15344	Manteniment i millora d'espais públics no centrals						47.580,83
0608									92.558,90
0608									42.440,23
0608		23021	Administració general de serveis a les persones i						196.418,87
0608									356.040,08

Centre gestor	Centre gestor	Codi Programa	Programa	p titulari	Núm llocs treball	Econòmic 10000	Econòmic 10001	Econòmic 10100	Econòmic 11000	Econòmic 12000
0608				28	1			78.772,98		
0608				A2	3					
0608					10					
0608					2					
0608				C1	1					
0608				C2	2					
0608				E	1					
0608		91211	Representació política	A1	3		122.199,98			102.298,32
0608		92011	Administració general	A1	6					51.149,16
0608					3					34.099,44
0608					2					
0608					1			80.904,20		
0608					1			100.234,68		
0608				C1	2					
0608					5					
0608					1					
0608				C2	3					
0608					1					
0608		92521	Comunicació corporativa	A1	2					34.099,44
0608				A2	1					
0608				C1	1					
0608		93312	Manteniment d'edificis centralitzats	A1	3					34.099,44
0608					1					14.777,02
0608					1					17.049,72
0608				A2	5					
0608					2					
0608				C1	2					
0608					1					
0608				C2	2					
0608					3					
0608 Total					88		122.199,98	339.176,56		458.069,74
0609	SANT ANDREU	15111	Llicències	A1	7					119.348,04
0609					1					17.049,72
0609					1					17.049,72
0609				A2	2					
0609					1					
0609				C1	1					
0609					1					
0609 Total					18					357

Centre gestor	Centre gestor	Codi Programa	Programa	Econòmic 12101	Econòmic 12400	Econòmic 12401	Econòmic 12403	Econòmic 12404	Econòmic 12406
0608									
0608				43.528,52					
0608				150.927,00					
0608				58.676,94					
0608				19.037,20					
0608				25.751,63					
0608									
0608		91211	Representació política						
0608		92011	Administració general	120.209,71					
0608				81.283,04					
0608				67.947,74					
0608									
0608									
0608				26.131,98					
0608				80.987,20					
0608				19.009,62					
0608				35.772,72					
0608				19.323,08					
0608		92521	Comunicació corporativa	42.179,08					
0608				27.136,90					
0608				16.847,60					
0608		93312	Manteniment d'edificis centralitzats	46.792,14	42.308,80				3.281,50
0608				26.704,72					
0608				34.807,08					
0608				76.349,02					
0608				42.566,72					
0608				27.018,60					
0608				20.334,44					
0608				21.557,76					
0608				47.662,96					
0608 Total				1.483.551,16	42.308,80				3.281,50
0609	SANT ANDREU	15111	Llicències	166.778,57					
0609				24.871,98					
0609				33.090,40					
0609				35.941,15					
0609				21.283,36					
0609				15.012,20					
0609				14.705,46					
									359

Centre gestor	Centre gestor	Codi Programa	Programa	Econòmic 13000	Econòmic 13002	Econòmic 13100	Econòmic 15000	Econòmic 15100	Econòmic 15400
0608									
0608				8.504,10					
0608				62.275,70	95.954,88				
0608							8.688,37		
0608							2.995,46		
0608							3.968,61		
0608				11.773,72	17.189,48		2.068,80		
0608		91211	Representació política						
0608		92011	Administració general	20.390,84					
0608				12.880,14					
0608				9.777,21					
0608									
0608									
0608							4.692,36		
0608							13.349,67		
0608							3.052,81		
0608							5.951,03		
0608							2.639,19		
0608		92521	Comunicació corporativa	6.888,22					
0608				4.249,39					
0608				2.796,08					
0608		93312	Manteniment d'edificis centralitzats	10.143,09					
0608				4.040,74					
0608				4.923,59					
0608				13.578,38					
0608				7.027,14					
0608				5.101,55					
0608				3.136,37					
0608				3.661,64					
0608				6.922,91					
0608 Total				74.049,42	113.144,36		258.768,76		
0609	SANT ANDREU	15111	Llicències	22.546,19					
0609				3.993,82					
0609				5.008,48					
0609				6.077,20					
0609				3.554,01					
0609				2.603,09					
0609				2.652,84					360

Centre gestor	Centre gestor	Codi Programa	Programa	Econòmic 16000	Econòmic 16001	Econòmic 16002	Econòmic 16003	Econòmic 16005	Econòmic 16105
0608					13.294,20				
0608					11.607,96	11.016,84		11.589,72	
0608				51.626,16	26.588,40	69.644,76			
0608						28.267,68			
0608						11.727,96			
0608						7.984,05		9.351,80	
0608				9.899,28					
0608		91211	Representació política	40.448,52					
0608		92011	Administració general			41.053,18		46.941,38	
0608					26.588,40	14.133,84			
0608					13.294,20	14.133,84			
0608						14.133,84			
0608				17.856,12					
0608					18.246,96				
0608					10.532,40	40.965,36			
0608					11.213,64				
0608					8.675,04			17.199,28	
0608						10.368,12			
0608		92521	Comunicació corporativa			26.840,26			
0608					13.294,20				
0608					10.276,44				
0608		93312	Manteniment d'edificis centralitzats			12.819,84		33.650,20	
0608					13.294,20				
0608						14.133,84			
0608					10.959,84	21.247,44		25.786,24	
0608						27.243,36			
0608					9.407,40	9.901,80			
0608					11.585,04				
0608								17.730,48	
0608						9.207,72		22.097,74	
0608 Total				119.830,08	244.854,12	487.904,88		258.847,77	
0609	SANT ANDREU	15111	Llicències			28.267,68		83.634,41	
0609						14.133,84			
0609					13.294,20				
0609						12.311,88		13.677,42	
0609						13.774,80			
0609					9.567,72				
0609					9.742,08				361

Centre gestor	Centre gestor	Codi Programa	Programa	Econòmic 16200	Econòmic 16202	Econòmic 16204	Econòmic 16205	Econòmic 16400	Total
0608									92.067,18
0608									159.927,94
0608									699.188,39
0608									157.036,39
0608									56.491,40
0608									77.318,09
0608									40.931,28
0608		91211	Representació política						162.648,50
0608		92011	Administració general						389.685,61
0608									230.727,50
0608									171.826,09
0608									95.038,04
0608									118.090,80
0608					4.106,64				92.290,40
0608									250.593,63
0608									56.717,31
0608									115.323,71
0608									49.941,07
0608		92521	Comunicació corporativa						129.215,76
0608									76.308,59
0608									51.976,62
0608		93312	Manteniment d'edificis centralitzats						201.647,47
0608									72.721,34
0608									86.751,39
0608									263.272,82
0608									131.225,14
0608									95.275,03
0608									58.311,41
0608									72.629,24
0608									136.101,49
0608					4.106,64				5.437.377,69
0608 Total									486.819,85
0609	SANT ANDREU	15111	Llicències						72.918,26
0609									87.017,22
0609									116.104,77
0609									66.350,37
0609									48.392,59
0609									3629.274,12

Centre gestor	Codi Programa	Programa	p titulari	Núm llocs treball	Econòmic 10000	Econòmic 10001	Econòmic 10100	Econòmic 11000	Econòmic 12000
0609			20	1					
0609			C2	4					
0609			18	3					
0609	15341	Manteniment i millora d'espais públics centralitza	A1	1			76.639,50		
0609	23021	Administració general de serveis a les persones i	A1	3					51.149,16
0609			24	3					51.149,16
0609			26	2					34.099,44
0609			A2	3					
0609			24	5					
0609			26	1					
0609			C1	1					
0609			18	1					
0609			20	1					
0609			C2	1					
0609	23222	Gestió d'equipaments juvenils	C1	1					
0609			C2	1					
0609	33711	Gestió de centres cívics	A2	1					
0609	91211	Representació política	A1	5		209.034,10			
0609			C2	1					
0609			18	1					
0609	92011	Administració general	A1	1					17.049,72
0609			26	1					17.049,72
0609			28	1			82.546,20		
0609			30	1			100.901,72		
0609			A2	2					
0609			24	2					
0609			C1	5					
0609			22	1					
0609			C2	3					
0609			18	1					
0609	92014	Serveis jurídics	A1	5					85.248,60
0609			24	1					17.049,72
0609			26	1					17.049,72
0609			A2	2					
0609	92521	Comunicació corporativa	A1	2					34.099,44
0609			26	1					17.049,72
0609			C2	1					
0609	93312	Manteniment d'edificis centralitzats	A1	4					63.638,88

Centre gestor	Centre gestor	Codi Programa	Programa	Econòmic 12001	Econòmic 12003	Econòmic 12004	Econòmic 12005	Econòmic 12006	Econòmic 12100
0609					11.482,74			5.041,92	7.151,06
0609						38.932,48		1.456,60	19.843,60
0609						29.199,36		1.747,92	19.262,88
0609	15341		Manteniment i millora d'espais públics centralitzats						
0609	23021		Administració general de serveis a les persones i					4.016,02	24.875,34
0609								19.140,32	28.440,30
0609								13.779,80	22.710,24
0609				29.985,32				4.898,16	15.442,84
0609				59.970,64				17.415,68	37.920,40
0609									
0609					11.482,74			4.214,64	5.691,28
0609					11.482,74			5.462,08	6.420,96
0609					11.482,74			5.227,60	8.291,78
0609						9.733,12		291,32	4.960,90
0609	23222		Gestió d'equipaments juvenils		11.482,74			4.152,80	7.151,06
0609						9.733,12		1.747,92	5.691,28
0609	33711		Gestió de centres cívics					4.353,92	8.291,78
0609	91211		Representació política	14.992,66					
0609								582,64	4.960,90
0609						9.733,12		1.165,28	6.420,96
0609								2.952,10	9.480,10
0609	92011		Administració general					6.290,88	11.355,12
0609									
0609									
0609								2.441,88	14.302,12
0609				29.985,32				6.640,68	18.960,20
0609				29.985,32				18.106,16	32.104,80
0609					57.413,70			5.647,76	8.291,78
0609					11.482,74			1.691,80	14.882,70
0609						29.199,36		1.747,92	6.420,96
0609						9.733,12		3.684,64	41.458,90
0609	92014		Serveis jurídics					1.312,60	9.480,10
0609								3.281,50	11.355,12
0609								2.956,80	12.871,88
0609				26.986,74				2.625,20	16.583,56
0609	92521		Comunicació corporativa					4.594,10	11.355,12
0609									
0609	93312		Manteniment d'edificis centralitzats					3.281,50	364.67,12

Centre gestor	Centre gestor	Codi Programa	Programa	Econòmic 12101	Econòmic 12400	Econòmic 12401	Econòmic 12403	Econòmic 12404	Econòmic 12406
0609				20.334,44					
0609				47.109,86					
0609				47.662,96					
0609		15341	Manteniment i millora d'espais públics centralitza						
0609		23021	Administració general de serveis a les persones i	58.186,94					
0609				81.373,60					
0609				66.984,96					
0609				26.121,06					
0609				83.898,78					
0609				15.399,72					
0609				16.847,60					
0609				20.562,22					
0609				12.862,41					
0609		23222	Gestió d'equipaments juvenils	18.370,38					
0609				16.053,66					
0609		33711	Gestió de centres cívics	17.687,32					
0609		91211	Representació política						
0609				13.352,92					
0609				15.869,42					
0609		92011	Administració general	31.451,98					
0609				33.090,40					
0609									
0609				28.436,73					
0609				43.161,30					
0609				77.719,32					
0609				19.450,62					
0609				36.494,64					
0609				15.869,42					
0609		92014	Serveis jurídics	93.564,00					
0609				23.917,42					
0609				28.392,82					
0609				26.711,44					
0609		92521	Comunicació corporativa	42.179,08					
0609				33.909,54					
0609									
0609		93312	Manteniment d'edificis centralitzats	76.137,06					

Centre gestor	Codi Programa	Programa	Econòmic 13000	Econòmic 13002	Econòmic 13100	Econòmic 15000	Econòmic 15100	Econòmic 15400
0609						3.166,98		
0609						6.097,46		
0609						6.961,49		
0609	15341	Manteniment i millora d'espais públics centralitza						
0609	23021	Administració general de serveis a les persones i				7.700,73		
0609						13.142,81		
0609						10.019,50		
0609			20.743,38	27.192,06		9.042,22		
0609			20.979,30	30.764,02		18.207,62		
0609			20.435,06	44.349,20		4.686,18		
0609						2.641,29		
0609						2.896,38		
0609						3.266,96		
0609						1.955,01		
0609	23222	Gestió d'equipaments juvenils				2.957,00		
0609						2.374,38		
0609	33711	Gestió de centres cívics				3.293,15		
0609	91211	Representació política						
0609						2.045,94		
0609						2.371,66		
0609	92011	Administració general				4.432,53		
0609						4.926,01		
0609								
0609						5.112,97		
0609						7.153,17		
0609						13.328,52		
0609						3.227,01		
0609						5.882,00		
0609						2.413,34		
0609	92014	Serveis jurídics				15.855,29		
0609						1.628,03		
0609						2.938,57		
0609						4.371,58		
0609	92521	Comunicació corporativa				6.888,22		
0609						4.868,63		
0609			12.937,64	19.477,78		2.316,64		
0609	93312	Manteniment d'edificis centralitzats				9.977,63		366

Centre gestor	Centre gestor	Codi Programa	Programa	Econòmic 16000	Econòmic 16001	Econòmic 16002	Econòmic 16003	Econòmic 16005	Econòmic 16105
0609						12.431,04			
0609						8.118,84		26.951,46	
0609						27.471,60			
0609	15341		Manteniment i millora d'espais públics centralitza			14.133,84			
0609	23021		Administració general de serveis a les persones i			13.434,96		31.910,52	
0609						42.401,52			
0609					13.294,20	14.133,84			
0609				16.401,96		11.907,24		11.589,72	
0609				17.208,72	13.294,20	41.070,84			
0609				17.208,72					
0609						10.330,56			
0609				10.623,72					
0609				12.035,88					
0609						7.815,83			
0609	23222		Gestió d'equipaments juvenils		10.871,28				
0609						9.327,24			
0609	33711		Gestió de centres cívics			12.738,12			
0609	91211		Representació política	69.190,80					
0609						8.037,00			
0609						9.316,80			
0609	92011		Administració general			14.133,84			
0609					13.294,20				
0609					13.294,20				
0609					13.294,20				
0609						10.887,48		12.381,17	
0609					13.294,20	12.494,70			
0609					30.069,48	20.083,80			
0609					11.853,60				
0609						8.676,00		17.774,28	
0609						9.480,36			
0609	92014		Serveis jurídics					76.702,95	
0609						14.133,84			
0609						14.133,84			
0609						11.111,28		10.193,52	
0609	92521		Comunicació corporativa			26.840,26			
0609						14.133,84			
0609				11.079,60					
0609	93312		Manteniment d'edificis centralitzats					61.446,00	367



Centre gestor	Centre gestor	Codi Programa	Programa	Econòmic 16200	Econòmic 16202	Econòmic 16204	Econòmic 16205	Econòmic 16400	Total
0609									59.608,18
0609									148.510,30
0609									132.306,21
0609		15341	Manteniment i millora d'espais públics centralitza						90.773,34
0609		23021	Administració general de serveis a les persones i						191.273,67
0609									235.647,71
0609									175.021,98
0609									173.323,96
0609									340.730,20
0609									86.679,16
0609									49.760,23
0609									53.733,48
0609									60.867,18
0609									37.618,59
0609		23222	Gestió d'equipaments juvenils						54.985,26
0609									44.927,60
0609		33711	Gestió de centres cívics						61.356,95
0609		91211	Representació política						278.224,90
0609									38.712,52
0609									44.877,24
0609		92011	Administració general						79.500,27
0609									86.006,33
0609									95.840,40
0609									114.195,92
0609									103.547,67
0609									131.689,57
0609									248.825,78
0609									59.953,51
0609									114.600,78
0609									45.665,12
0609		92014	Serveis jurídics						316.514,38
0609									67.521,71
0609									77.151,57
0609									95.203,24
0609		92521	Comunicació corporativa						129.215,76
0609									85.910,95
0609									45.811,66
0609		93312	Manteniment d'edificis centralitzats						368 2.208,19

Centre gestor	Centre gestor	Codi Programa	Programa	p titulari	Núm llocs treball	Econòmic 10000	Econòmic 10001	Econòmic 10100	Econòmic 11000	Econòmic 12000
0609				A2 20	3					
0609				24	2					
0609				26	1					
0609				C2 14	1					
0609 Total					96		209.034,10	260.087,42		562.640,76
0610	SANT MARTÍ	15111	Llicències	A1 22	2			91.482,44		34.099,44
0610				28	1					
0610				A2 20	9					
0610				24	3					
0610				26	1					
0610				C1 18	1					
0610				20	1					
0610				C2 14	5					
0610				18	3					
0610	15341	Manteniment i millora d'espais públics centralitza	A1 22	22	1					17.049,72
0610				24	1					17.049,72
0610				26	1					17.049,72
0610				A2 20	4					
0610				24	1					
0610				C1 16	1					
0610				C2 14	3					
0610	23021	Administració general de serveis a les persones i	A1 22	22	1					17.049,72
0610				24	3					51.149,16
0610				26	1					17.049,72
0610				28	1			79.117,26		
0610				A2 20	6					
0610				24	8					
0610				26	2					
0610				C1 18	1					
0610				20	1					
0610				C2 14	2					
0610				18	1					
0610	91211	Representació política	A1 00	00	3		109.979,94			
0610				C2 18	1					
0610	92011	Administració general	A1 26	26	2					34.099,44
0610				28	1			77.952,10		
0610				30	1			107.662,92		
0610			A2 20	20	2					369

Centre gestor	Centre gestor	Codi Programa	Programa	Econòmic 12001	Econòmic 12003	Econòmic 12004	Econòmic 12005	Econòmic 12006	Econòmic 12100
0609				44.977,98				3.809,68	21.453,18
0609				29.985,32				4.353,92	18.960,20
0609				14.992,66				4.898,16	11.355,12
0609					9.733,12				4.960,90
0609 Total				326.839,94	149.275,62	155.729,92		209.203,22	657.098,68
0610	SANT MARTÍ	15111	Llicències					2.625,20	16.583,56
0610									
0610				131.935,36				5.768,90	62.929,30
0610				44.977,98				8.163,60	28.440,30
0610				14.992,66				5.442,40	11.355,12
0610					11.482,74			2.520,96	7.151,06
0610					11.482,74			4.690,20	7.151,06
0610						46.718,92		5.225,48	23.812,32
0610						29.199,36		2.039,24	19.262,88
0610		15341	Manteniment i millora d'espais públics centralitzats					6.563,00	8.291,78
0610								7.219,30	9.480,10
0610								6.426,22	11.355,12
0610				59.970,64				2.485,28	28.604,24
0610				14.992,66				1.088,48	9.480,10
0610					9.952,14			3.760,16	4.932,62
0610						29.199,36		873,96	14.882,70
0610		23021	Administració general de serveis a les persones i						8.291,78
0610								13.992,38	28.440,30
0610								5.574,80	11.355,12
0610									
0610				89.955,96				7.805,90	42.906,36
0610				119.941,28				35.806,00	75.840,80
0610				14.992,66				5.515,52	11.355,12
0610					11.482,74			2.169,24	6.420,96
0610					11.482,74			3.849,88	7.151,06
0610						16.806,20		1.388,84	9.096,78
0610						9.733,12		2.621,88	6.420,96
0610		91211	Representació política						
0610						9.733,12		1.747,92	6.420,96
0610		92011	Administració general					8.531,90	24.892,56
0610									
0610				29.985,32				1.088,48	370.02,12

Centre gestor	Centre gestor	Codi Programa	Programa	Econòmic 12101	Econòmic 12400	Econòmic 12401	Econòmic 12403	Econòmic 12404	Econòmic 12406
0609				35.761,40					
0609				40.929,28					
0609				27.545,28					
0609				10.778,88					
0609 Total				1.615.861,98					
0610	SANT MARTÍ	15111	Llicències	50.431,36					
0610									
0610				147.759,34					
0610				64.391,67					
0610				26.324,48					
0610				16.478,00					
0610				20.334,44					
0610				61.388,80					
0610				48.029,52					
0610		15341	Manteniment i millora d'espais públics centralitza	21.134,82					
0610				24.053,26					
0610				35.130,48					
0610				49.434,42					
0610				20.309,40					
0610				12.715,92					
0610				35.959,08					
0610		23021	Administració general de serveis a les persones i	16.967,30					
0610				75.690,16					
0610				29.913,10					
0610									
0610				76.118,40					
0610				167.902,00					
0610				26.726,70					
0610				14.705,46					
0610				17.988,46					
0610				24.298,83					
0610				15.869,42					
0610		91211	Representació política						
0610				19.323,08					
0610		92011	Administració general	67.127,92					
0610									
0610									
0610				25.466,98					

Centre gestor	Centre gestor	Codi Programa	Programa	Econòmic 13000	Econòmic 13002	Econòmic 13100	Econòmic 15000	Econòmic 15100	Econòmic 15400
0609							5.973,18		Econòmic 15400
0609							6.829,30		
0609							4.256,54		
0609							1.820,40		
0609 Total				75.095,38	121.783,06		263.461,95		
0610	SANT MARTÍ	15111	Llicències				7.561,76		
0610									
0610							24.141,19		
0610							10.543,81		
0610							4.209,78		
0610							2.707,86		
0610							3.137,67		
0610							9.425,82		
0610							7.020,08		
0610		15341	Manteniment i millora d'espais públics centralitza				3.886,11		
0610							4.229,04		
0610							5.088,11		
0610							7.956,33		
0610							3.294,96		
0610							2.253,08		
0610							5.741,47		
0610		23021	Administració general de serveis a les persones i				2.118,07		
0610							12.340,65		
0610							4.649,59		
0610									
0610							14.938,33		
0610							27.909,04		
0610							8.478,20		
0610				20.435,06	38.081,82		2.499,79		
0610							2.908,88		
0610							3.660,07		
0610							2.475,86		
0610		91211	Representació política						
0610							2.660,03		
0610		92011	Administració general				9.755,37		
0610									
0610									
0610							4.317,30		372

Centre gestor	Centre gestor	Codi Programa	Programa	Econòmic 16000	Econòmic 16001	Econòmic 16002	Econòmic 16003	Econòmic 16005	Econòmic 16105
0609						22.002,02		11.612,52	
0609						26.477,40			
0609						14.133,84			
0609								8.979,60	
0609 Total				131.089,80	187.823,16	529.879,97		366.853,57	
0610	SANT MARTÍ	15111	Llicències			14.133,84		17.100,84	
0610					13.294,20				
0610						23.296,64		91.190,16	
0610						41.643,27			
0610					13.294,20				
0610						10.569,12			
0610						12.260,64			
0610						26.735,28		16.116,69	
0610						27.652,22			
0610		15341	Manteniment i millora d'espais públics centralitza			14.133,84			
0610					13.294,20				
0610					13.294,20				
0610						20.981,44		23.225,04	
0610						12.881,40			
0610					8.283,72				
0610								27.465,16	
0610		23021	Administració general de serveis a les persones i					14.937,00	
0610						42.401,52			
0610						14.133,84			
0610						14.133,84			
0610								74.132,91	
0610					26.588,40	82.281,48			
0610				17.208,72	13.294,20				
0610						9.766,92			
0610					10.690,68				
0610						6.687,24		9.426,60	
0610						9.725,76			
0610		91211	Representació política	36.403,92					
0610						10.449,96			
0610		92011	Administració general		13.294,20	14.133,84			
0610						14.133,84			
0610						14.133,84			
0610								24.513,12	373

Centre gestor	Centre gestor	Codi Programa	Programa	Econòmic 16200	Econòmic 16202	Econòmic 16204	Econòmic 16205	Econòmic 16400	Total
0609								5.573,40	151.163,36
0609									127.535,42
0609								6.159,96	83.341,56
0609									36.272,90
0609 Total								11.733,36	5.833.491,89
0610	SANT MARTÍ	15111	Llicències						142.536,00
0610									104.776,64
0610									487.020,89
0610							4.106,64		202.267,27
0610									75.618,64
0610									50.909,74
0610									59.056,75
0610							4.106,64		193.529,95
0610									133.203,30
0610		15341	Manteniment i millora d'espais públics centralitza						71.059,27
0610									75.325,62
0610									88.343,85
0610									192.657,39
0610									62.047,00
0610									41.897,64
0610									114.121,73
0610		23021	Administració general de serveis a les persones i						59.363,87
0610									224.014,17
0610									82.676,17
0610									93.251,10
0610									305.857,86
0610									536.269,00
0610									156.088,00
0610									47.045,11
0610									54.071,70
0610									71.364,56
0610									46.847,00
0610		91211	Representació política						146.383,86
0610									50.335,07
0610		92011	Administració general						171.835,23
0610									92.085,94
0610									121.796,76
0610									374.9673,32

Centre gestor	Codi Programa	Programa	p titulari	Nivell	Núm llocs treball	Econòmic 10000	Econòmic 10001	Econòmic 10100	Econòmic 11000	Econòmic 12000
0610				24	1					
0610			C1	18	5					
0610				20	1					
0610				22	1					
0610			C2	14	3					
0610				18	1					
0610	92014	Serveis jurídics	A1	22	3					51.149,16
0610				24	3					51.149,16
0610				26	1					17.049,72
0610			A2	20	1					
0610			C2	14	3					
0610	92511	Atenció al ciutadà	A1	22	2					34.099,44
0610				26	1					17.049,72
0610			C1	18	1					
0610 Total					102		109.979,94	356.214,72		375.093,84
0700	Ger.Àrea d'Economia	43014	A1	26	1					17.049,72
0700			A2	20	1					
0700				24	1					
0700			C2	14	1					
0700	92011	Administració general	A1	22	1					17.049,72
0700				26	4					68.198,88
0700				30	1			117.277,14		
0700			C2	14	1					
0700				18	1					
0700 Total					12			117.277,14		102.298,32
0701	Ger.Pressupostos i H	43011	A1	22	4					68.198,88
0701		Administració i gerència d'EEiO		24	1					17.049,72
0701				26	2					34.099,44
0701				28	3			228.605,90		
0701				30	2			207.492,44		
0701			A2	20	1					
0701			C2	14	3					
0701				18	1					
0701	93112	Pressupost i política fiscal	A1	22	3					51.149,16
0701				24	1					17.049,72
0701				26	3					51.149,16
0701				28	2			151.198,04		
0701				30	1			115.089,14		
0701 Total					1					375

Centre gestor	Centre gestor	Codi Programa	Programa	Econòmic 12001	Econòmic 12003	Econòmic 12004	Econòmic 12005	Econòmic 12006	Econòmic 12100
0610				14.992,66					9.480,10
0610					41.337,92			5.236,20	23.115,40
0610					11.482,74			4.621,76	7.151,06
0610					9.952,14			4.268,24	7.186,48
0610						29.199,36			14.882,70
0610						9.733,12		873,96	6.420,96
0610		92014	Serveis jurídics					1.968,90	24.875,34
0610								10.773,74	28.440,30
0610								3.937,80	11.355,12
0610				14.992,66				2.250,80	7.151,06
0610						29.199,36		873,96	14.882,70
0610		92511	Atenció al ciutadà					1.968,90	16.583,56
0610								5.885,38	11.355,12
0610					11.482,74			4.455,72	6.420,96
0610 Total				551.729,84	130.138,64	209.521,92		217.454,96	705.908,00
0700	Ger.Àrea d'Economia	43014	Consell Econòmic i Social					3.937,80	11.355,12
0700				14.992,66				4.337,36	7.151,06
0700				14.992,66				4.498,72	9.480,10
0700						9.733,12			4.960,90
0700		92011	Administració general					967,60	8.291,78
0700								28.740,42	47.602,80
0700									
0700						9.733,12		291,32	4.960,90
0700						9.733,12		2.039,24	6.420,96
0700 Total				29.985,32		29.199,36		44.812,46	100.223,62
0701	Ger.Pressupostos i H	43011	Administració i gerència d'EEiO					3.104,30	33.167,12
0701								3.281,50	9.480,10
0701								9.002,02	22.710,24
0701									
0701				14.992,66				1.198,28	7.151,06
0701						29.199,36		873,96	14.882,70
0701						9.733,12		1.456,60	6.420,96
0701		93112	Pressupost i política fiscal					3.339,50	24.875,34
0701								2.826,70	9.480,10
0701								19.320,18	34.065,36
0701 Total									376

Centre gestor	Centre gestor	Codi Programa	Programa	Econòmic 12101	Econòmic 12400	Econòmic 12401	Econòmic 12403	Econòmic 12404	Econòmic 12406
0610				21.283,78					
0610				58.920,82					
0610				19.009,62					
0610				19.025,72					
0610				31.128,96					
0610				14.705,46					
0610		92014	Serveis jurídics	56.035,46					
0610				72.069,22					
0610				29.913,10					
0610				14.319,90					
0610				34.781,32					
0610		92511	Atenció al ciutadà	41.537,61					
0610				29.913,10					
0610				16.847,60					
0610 Total				1.671.464,47					
0700	Ger.Àrea d'Economia	43014	Consell Econòmic i Social	28.275,10					
0700				18.527,60					
0700				20.497,40					
0700				10.250,52					
0700		92011	Administració general	21.134,82					
0700				129.418,80					
0700				13.670,85					
0700				15.869,42					
0700 Total				257.644,51					
0701	Ger.Pressupostos i H	43011	Administració i gerència d'EEiO	78.624,00					
0701				23.826,86					
0701				63.776,01					
0701									
0701									
0701				13.854,18					
0701				36.994,21					
0701				19.843,46					
0701		93112	Pressupost i política fiscal	59.546,20					
0701				24.053,26					
0701				100.524,06					
0701									
0701									
0701 Total									

Centre gestor	Centre gestor	Codi Programa	Programa	Econòmic 13000	Econòmic 13002	Econòmic 13100	Econòmic 15000	Econòmic 15100	Econòmic 15400
0610							3.688,79		
0610				16.104,50	22.341,20		12.378,53		
0610							3.041,74		
0610							2.907,10		
0610							4.522,61		
0610							2.267,68		
0610		92014	Serveis jurídics				9.731,59		
0610							11.806,25		
0610							4.533,58		
0610							2.810,62		
0610							4.799,04		
0610		92511	Atenció al ciutadà				6.785,80		
0610							4.670,37		
0610							2.816,92		
0610 Total				36.539,56	60.423,02		276.668,87		
0700	Ger.Àrea d'Economia	43014	Consell Econòmic i Social				4.416,58		
0700							3.255,57		
0700							3.580,99		
0700							1.709,39		
0700		92011	Administració general				3.460,64		
0700							19.963,10		
0700							2.023,43		
0700							2.434,18		
0700 Total							40.843,88		
0701	Ger.Pressupostos i H	43011	Administració i gerència d'EEiO				12.858,81		
0701							3.556,28		
0701							9.372,49		
0701									
0701									
0701							2.469,71		
0701							5.821,35		
0701							2.676,36		
0701		93112	Pressupost i política fiscal				7.934,81		
0701							3.893,60		
0701							14.920,12		
0701									
0701 Total									378

Centre gestor	Centre gestor	Codi Programa	Programa	Econòmic 16000	Econòmic 16001	Econòmic 16002	Econòmic 16003	Econòmic 16005	Econòmic 16105
0610					13.294,20				
0610				13.147,56	31.134,72	5.859,96			
0610					11.165,04				
0610					10.680,36			26.503,96	
0610						8.908,32			
0610		92014	Serveis jurídics			42.401,52		45.583,50	
0610						14.133,84			
0610						10.879,44			
0610								27.075,80	
0610		92511	Atenció al ciutadà		13.294,20			32.032,56	
0610					10.356,12				
0610 Total				66.760,20	215.252,64	518.452,85		429.303,34	
0700	Ger.Àrea d'Economia	43014	Consell Econòmic i Social		14.133,84				
0700					12.906,00				
0700						13.899,12			
0700								8.793,24	
0700		92011	Administració general					16.136,64	
0700					39.882,60	14.133,84			
0700						14.133,84			
0700						9.562,20		9.707,42	
0700 Total				52.788,60	52.788,60	65.862,84		34.637,30	
0701	Ger.Pressupostos i H	43011	Administració i gerència d'EEiO			13.375,64		47.266,02	
0701						14.133,84			
0701					13.294,20	14.133,84			
0701				17.856,12		28.267,68			
0701						27.561,12			
0701						10.445,02			
0701						15.852,83		8.652,00	
0701						10.514,16			
0701		93112	Pressupost i política fiscal					47.792,76	
0701						14.133,84			
0701					26.588,40	14.133,84			
0701						26.854,32			
0701					13.294,20				379

Centre gestor	Centre gestor	Codi Programa	Programa	Econòmic 16200	Econòmic 16202	Econòmic 16204	Econòmic 16205	Econòmic 16400	Total
0610									67.975,73
0610									239.695,09
0610									56.471,96
0610									54.020,04
0610									106.237,59
0610									42.909,50
0610		92014	Serveis jurídics						189.343,95
0610									216.640,19
0610									80.923,16
0610									52.404,48
0610									111.612,18
0610		92511	Atenció al ciutadà						133.007,87
0610									82.167,89
0610									52.380,06
0610 Total							8.213,28		5.939.120,09
0700	Ger.Àrea d'Economia	43014	Consell Econòmic i Social						79.168,16
0700								4.106,64	65.276,89
0700									66.948,99
0700									35.447,17
0700		92011	Administració general						67.041,20
0700									347.940,44
0700									131.410,98
0700									40.387,04
0700									46.059,12
0700 Total							4.106,64		879.679,99
0701	Ger.Pressupostos i H	43011	Administració i gerència d'EEiO						256.594,77
0701									71.328,30
0701									166.388,24
0701									274.729,70
0701									235.053,56
0701									50.110,91
0701									112.276,41
0701									50.644,66
0701		93112	Pressupost i política fiscal						194.637,77
0701									71.437,22
0701									260.701,12
0701									178.052,36
0701									380.383,34

Centre gestor	Centre gestor	Codi Programa	Programa	p titulari	Nivell	Núm llocs treball	Econòmic 10000	Econòmic 10001	Econòmic 10100	Econòmic 11000	Econòmic 12000
0701				A2	20	3					
0701				C1	18	1					
0701	93113	Administració comptable		A1	22	1					17.049,72
0701					26	1					17.049,72
0701					28	2		79.921,00		83.525,08	
0701				A2	20	2					
0701					24	1					
0701					26	1					
0701				C1	20	1					
0701					22	2					
0701	93114	Gestió financera		A1	22	7					119.348,04
0701					26	3					51.149,16
0701					28	1		80.577,30			
0701					30	1		106.613,58			
0701				C1	22	2					
0701				C2	14	1					
0701	93212	Consell Tributari		A1	22	2					34.099,44
0701					26	2					34.099,44
0701				C1	18	1					
0701					20	1					
0701				C2	14	1					
0701 Total						64			969.497,40	83.525,08	511.491,60
0703	SERVEIS CENTRALS	92013	Programa actuació sectorial	C1	16	3					
0703					18	3					
0703				C2	14	3					
0703					16	1					
0703					18	1					
0703 Total						11					
0706	Ger.Promoció Econòm.	49311	Arbitratge	A1	26	1					17.049,72
0706					28	1			80.946,60		
0706				C2	14	2					
0706					18	2					
0706				E	12	1					
0706	49312	Informació al consumidor		C1	16	5					
0706					22	1					
0706				C2	14	2					
0706					16	4					
0706	92011	Administració general		A1	22	21					33.381,18

Centre gestor	Centre gestor	Codi Programa	Programa	Econòmic 12001	Econòmic 12003	Econòmic 12004	Econòmic 12005	Econòmic 12006	Econòmic 12100
0701				44.977,98				4.341,90	21.453,18
0701					8.344,52			1.185,84	4.666,06
0701		93113	Administració comptable						8.291,78
0701					11.482,74			5.600,16	11.355,12
0701				27.986,84				3.907,52	13.348,86
0701				14.992,66				4.765,80	9.480,10
0701				14.992,66				5.632,76	11.355,12
0701					22.965,48			7.699,76	16.583,56
0701		93114	Gestió financera					11.180,14	58.042,46
0701								13.520,10	35.652,96
0701									
0701					22.965,48	9.733,12		8.960,24	16.583,56
0701		93212	Consell Tributari					582,64	4.960,90
0701								5.014,26	16.583,56
0701					11.482,74			8.531,90	24.892,56
0701					11.482,74			2.120,44	6.420,96
0701						9.733,12		5.462,08	7.151,06
0701								582,64	4.960,90
0701 Total				117.942,80	88.723,70	58.398,72		138.533,14	441.166,74
0703	SERVEIS CENTRALS	92013	Programa actuació sectorial		34.448,22			9.448,84	18.533,20
0703					22.965,48			5.110,36	13.572,02
0703						19.466,24		2.913,20	9.921,80
0703						9.733,12		1.747,92	5.691,28
0703									
0703 Total					57.413,70	29.199,36		19.220,32	47.718,30
0706	Ger.Promoció Econòm.	49311	Arbitratge					6.458,76	11.355,12
0706									
0706						19.466,24		582,64	9.921,80
0706						19.466,24		2.039,24	12.841,92
0706									
0706		49312	Informació al consumidor		53.586,58			13.784,96	26.559,54
0706					11.482,74			4.875,88	8.291,78
0706						19.466,24		291,32	9.921,80
0706						38.932,48		2.330,56	22.765,12
0706		92011	Administració general					31.810,78	382.45,94

Centre gestor	Centre gestor	Codi Programa	Programa	Econòmic 12101	Econòmic 12400	Econòmic 12401	Econòmic 12403	Econòmic 12404	Econòmic 12406
0701				40.033,42					
0701				11.804,38					
0701	93113	Administració comptable		17.284,28					
0701				30.968,84					
0701				29.912,26					
0701				22.996,82					
0701				30.312,24					
0701				19.012,14					
0701				41.013,14					
0701	93114	Gestió financera		134.701,77					
0701				94.742,06					
0701									
0701				41.807,92					
0701				13.191,22					
0701	93212	Consell Tributari		38.705,90					
0701				65.929,04					
0701				16.243,78					
0701				17.892,42					
0701				13.352,92					
0701 Total				1.100.946,79					
0703	SERVEIS CENTRALS	92013	Programa actuació sectorial	42.939,26					
0703				36.441,16					
0703				29.993,04					
0703				14.673,26					
0703									
0703 Total				124.046,72					
0706	Ger.Promoció Econòm.	49311	Arbitratge	33.492,48					
0706									
0706				21.104,88					
0706				30.902,34					
0706									
0706	49312	Informació al consumidor		88.427,22					
0706				22.611,12					
0706				23.641,29					
0706				66.456,23					
0706	92011	Administració general		402.413,16					
0706									
									383

Centre gestor	Centre gestor	Codi Programa	Programa	Econòmic 13000	Econòmic 13002	Econòmic 13100	Econòmic 15000	Econòmic 15100	Econòmic 15400
0701							8.056,68		
0701							1.867,10		
0701		93113	Administració comptable				3.092,53		
0701							4.716,91		
0701							5.443,76		
0701							3.771,95		
0701							4.505,57		
0701							3.072,53		
0701							6.340,45		
0701		93114	Gestió financera				22.036,28		
0701							14.195,34		
0701									
0701							6.489,05		
0701							2.013,60		
0701		93212	Consell Tributari				6.868,03		
0701							9.672,97		
0701							2.601,20		
0701							3.023,16		
0701							2.045,94		
0701 Total							173.316,58		
0703	SERVEIS CENTRALS	92013	Programa actuació sectorial				7.577,44		
0703				16.524,66	27.808,62		8.803,87		
0703				13.811,60	20.875,12		6.930,69		
0703							2.275,78		
0703				13.749,68	22.617,84		2.598,29		
0703 Total				44.085,94	71.301,58		28.186,07		
0706	Ger.Promoció Econòm.	49311	Arbitratge				4.972,91		
0706									
0706							3.644,74		
0706							4.662,73		
0706				11.773,72	18.133,64		2.136,24		
0706		49312	Informació al consumidor				12.271,67		
0706							3.392,84		
0706							3.775,41		
0706							8.655,39		
0706		92011	Administració general	18.362,32	29.426,60		66.992,39		384

Centre gestor	Centre gestor	Codi Programa	Programa	Econòmic 16000	Econòmic 16001	Econòmic 16002	Econòmic 16003	Econòmic 16005	Econòmic 16105
0701						10.553,52		25.357,80	
0701						7.301,40		14.496,90	
0701		93113	Administració comptable			14.133,84		11.043,24	
0701				17.856,12	13.294,20				
0701					13.294,20				
0701					13.294,20				
0701						11.989,20			
0701						24.785,88			
0701		93114	Gestió financera			14.133,84		92.301,88	
0701						42.401,52			
0701						14.133,84			
0701						14.133,84			
0701					23.856,48				
0701								9.660,10	
0701		93212	Consell Tributari			13.575,39		15.681,36	
0701						14.133,84			
0701						10.183,56			
0701					11.092,56				
0701						8.037,00			
0701 Total				35.712,24	141.302,64	400.892,48		272.252,06	
0703	SERVEIS CENTRALS	92013	Programa actuació sectorial			29.592,12			
0703				15.159,96		21.930,12			
0703				11.855,76		17.538,36			
0703						8.939,76			
0703				12.488,40					
0703 Total				39.504,12		78.000,36			
0706	Ger.Promoció Econòm.	49311	Arbitratge			14.133,84			
0706						14.133,84			
0706						7.178,52		8.652,00	
0706						18.317,04			
0706				10.221,84					
0706		49312	Informació al consumidor			51.209,16			
0706					12.483,12				
0706						7.815,83		8.652,00	
0706						18.222,66		22.265,40	
0706				16.357,92	13.294,20	94.694,84		185.400,70	385
0706		92011	Administració general						

Centre gestor	Centre gestor	Codi Programa	Programa	Econòmic 16200	Econòmic 16202	Econòmic 16204	Econòmic 16205	Econòmic 16400	Total
0701									154.774,48
0701									35.169,30
0701		93113	Administració comptable						60.215,21
0701									83.824,59
0701									194.596,40
0701									103.632,16
0701									69.301,53
0701									80.092,55
0701									57.749,59
0701									119.388,27
0701		93114	Gestió financera						451.744,41
0701									251.661,14
0701									94.711,14
0701					5.573,40				126.320,82
0701									120.662,73
0701									40.141,58
0701		93212	Consell Tributari						130.527,94
0701									170.553,95
0701									49.052,68
0701									56.104,02
0701									38.712,52
0701 Total					5.573,40				4.539.275,37
0703	SERVEIS CENTRALS	92013	Programa actuació sectorial						142.539,08
0703									168.316,25
0703									133.305,81
0703									43.061,12
0703									51.454,21
0703 Total									538.676,47
0706	Ger.Promoció Econòm.	49311	Arbitratge						87.462,83
0706									95.080,44
0706									70.550,82
0706									88.229,51
0706									42.265,44
0706		49312	Informació al consumidor						245.839,13
0706									63.137,48
0706									73.563,89
0706									179.627,84
0706		92011	Administració general						3886.956,03

Centre gestor	Centre gestor	Codi Programa	Programa	p titulari	Núm llocs treball	Econòmic 10000	Econòmic 10001	Econòmic 10100	Econòmic 11000	Econòmic 12000
0706				24	2					34.099,44
0706				26	5					85.248,60
0706				28	4			334.730,24		
0706				30	1			100.234,68		
0706			A2	20	6					
0706				24	2					
0706				26	2					
0706			C1	18	1					
0706				20	1					
0706				22	1					
0706			C2	14	4					
0706				18	1					
0706 Total					70			515.911,52		476.254,94
0800	Ger. Àrea de Cultura	23171	Atenció a la dona víctima de viol.	A1	22					121.393,92
0800				A2	20					
0800					24					
0800				E	12					
0800		23241	Promoció de les dones	A1	22					51.149,16
0800					24					34.099,44
0800					28			79.448,10		
0800				A2	20					
0800					24					
0800					26					
0800				C1	16					
0800					18					
0800				C2	14					
0800					16					
0800		32626	Accions de promoció de ciència i universitats	A1	22					34.099,44
0800					26					17.049,72
0800				A2	20					
0800					24					
0800				C1	18					
0800				C2	18					
0800		32627	Direcció d'Educació	A1	22					44.329,32
0800					24					51.149,16
0800					26					34.099,44
0800					28			77.839,80		
0800				A2	20					387

Centre gestor	Centre gestor	Codi Programa	Programa	Econòmic 12001	Econòmic 12003	Econòmic 12004	Econòmic 12005	Econòmic 12006	Econòmic 12100
0706								11.364,92	18.960,20
0706								28.860,20	58.957,92
0706									
0706								3.904,20	42.906,36
0706				89.955,96				10.986,20	18.960,20
0706				29.985,32				9.678,36	22.710,24
0706				29.985,32	11.482,74			4.621,76	6.420,96
0706					11.482,74			4.270,04	7.151,06
0706					11.482,74			4.445,00	8.291,78
0706						38.932,48		2.459,40	19.843,60
0706						9.733,12		873,96	6.420,96
0706 Total				149.926,60	99.517,54	145.996,80		143.638,18	480.626,30
0800	Ger. Àrea de Cultura	23171	Atenció a la dona víctima de viol.					13.698,86	59.037,44
0800				137.932,28				7.619,24	65.789,64
0800				14.992,66				2.721,20	9.480,10
0800									
0800		23241	Promoció de les dones					2.461,02	24.875,34
0800								10.598,82	18.960,20
0800									
0800				44.977,98				1.632,72	21.453,18
0800				59.970,64				8.163,60	37.920,40
0800				44.977,98				16.871,44	34.065,36
0800					11.482,74			2.286,48	6.420,96
0800					11.482,74			4.270,04	6.420,96
0800						29.199,36		582,64	14.882,70
0800						9.733,12			5.691,28
0800		32626	Accions de promoció de ciència i universitats					1.968,90	16.583,56
0800								4.482,04	11.355,12
0800				14.992,66				1.347,28	7.151,06
0800				14.992,66				5.750,72	9.480,10
0800					11.482,74			2.052,00	6.420,96
0800						7.786,44		1.398,32	5.136,74
0800		32627	Direcció d'Educació					1.050,04	21.558,74
0800								16.841,70	28.440,30
0800								16.297,70	22.710,24
0800				29.985,32				9.252,08	388.49,38

Centre gestor	Centre gestor	Codi Programa	Programa	Econòmic 12101	Econòmic 12400	Econòmic 12401	Econòmic 12403	Econòmic 12404	Econòmic 12406
0706				54.961,76					
0706				168.798,84					
0706									
0706									
0706				73.115,84					
0706				43.731,80					
0706				51.830,10					
0706				15.730,40					
0706				17.898,16					
0706				19.417,86					
0706				51.511,09					
0706				16.063,74					
0706 Total				1.202.108,31					
0800	Ger. Àrea de Cultura	23171	Atenció a la dona víctima de viol.	164.624,38					
0800				146.930,72					
0800				21.283,36					
0800									
0800		23241	Promoció de les dones	54.752,48	42.308,80				2.513,14
0800				49.539,56					
0800									
0800				39.154,43					
0800				81.470,46					
0800				91.630,00					
0800				13.509,30					
0800				15.730,40					
0800				34.269,10					
0800				12.199,18					
0800		32626	Accions de promoció de ciència i universitats	38.751,18					
0800				28.275,10					
0800				13.861,96					
0800				21.276,50					
0800				15.621,90					
0800				15.451,94					
0800		32627	Direcció d'Educació	48.146,24					
0800				75.934,60					
0800				77.572,32					
0800									
0800				29.988,00					389

Centre gestor	Centre gestor	Codi Programa	Programa	Econòmic 13000	Econòmic 13002	Econòmic 13100	Econòmic 15000	Econòmic 15100	Econòmic 15400
0706							8.707,47		
0706							22.589,75		
0706									
0706									
0706							14.906,95		
0706							7.508,47		
0706							8.229,92		
0706							2.755,36		
0706							2.933,04		
0706							3.141,49		
0706							8.022,72		
0706							2.364,70		
0706 Total				30.136,04	47.560,24		191.664,19		
0800	Ger. Àrea de Cultura	23171	Atenció a la dona víctima de viol.	50.068,44	86.956,51		34.220,54		
0800				101.758,17	151.605,78		41.918,91		
0800							3.513,57		
0800				4.492,32	8.251,02		588,56		
0800		23241	Promoció de les dones	68.976,38	112.023,99		22.225,57		
0800				21.643,82	34.352,08		12.014,46		
0800									
0800				127.417,82	191.474,02		26.357,47		
0800							13.501,73		
0800							13.573,82		
0800							2.424,12		
0800							2.726,05		
0800							5.611,26		
0800				10.898,40	20.992,86		3.524,79		
0800		32626	Accions de promoció de ciència i universitats				6.639,06		
0800				24.432,22	45.967,60		9.580,60		
0800							2.708,04		
0800							3.736,06		
0800							2.555,48		
0800							2.127,56		
0800		32627	Direcció d'Educació				8.140,18		
0800							12.586,01		
0800							10.970,26		
0800									
0800							6.118,11		390

Centre gestor	Centre gestor	Codi Programa	Programa	Econòmic 16000	Econòmic 16001	Econòmic 16002	Econòmic 16003	Econòmic 16005	Econòmic 16105
0706				14.133,84		14.133,84		17.100,84	
0706				70.669,20		70.669,20			
0706				17.856,12	26.588,40	14.133,84			
0706				17.856,12					
0706				10.553,52		10.553,52		60.342,67	
0706				14.133,84	13.284,72	14.133,84			
0706				28.267,68		28.267,68			
0706					10.106,64				
0706					10.777,92				
0706				14.100,36		14.100,36			
0706				7.815,83		7.815,83		28.836,48	
0706				9.289,68		9.289,68			
0706 Total				62.292,00	86.535,00	408.803,52		331.250,09	
0800	Ger. Àrea de Cultura	23171	Atenció a la dona víctima de viol.	46.818,54	13.294,20	72.275,16		15.378,85	
0800				86.762,74		51.753,76		59.630,23	
0800						13.621,68			
0800				4.355,52					
0800		23241	Promoció de les dones	62.050,15		12.603,12		46.490,16	
0800				17.208,72		28.267,68			
0800						14.133,84			
0800				109.190,42		10.158,84		24.612,60	
0800						52.687,08			
0800						28.267,68			
0800					8.901,96				
0800					10.012,80				
0800						8.037,00		17.064,64	
0800				10.900,32				9.382,56	
0800		32626	Accions de promoció de ciència i universitats	17.208,72		14.133,84		31.086,70	
0800									
0800					13.294,20			13.180,08	
0800						9.990,84			
0800								10.112,64	
0800		32627	Direcció d'Educació			42.401,52		39.132,18	
0800									
0800					13.294,20	14.133,84			
0800						14.133,84			
0800						13.693,32		13.325,04	391

Centre gestor	Centre gestor	Codi Programa	Programa	Econòmic 16200	Econòmic 16202	Econòmic 16204	Econòmic 16205	Econòmic 16400	Total
0706									159.328,47
0706				4.106,64					439.231,15
0706									393.308,60
0706									118.090,80
0706									295.685,50
0706									138.590,55
0706									150.701,62
0706									51.117,86
0706								54.512,96	54.512,96
0706								7.039,56	67.918,79
0706									157.421,60
0706									44.746,16
0706 Total							11.146,20		4.383.367,47
0800	Ger. Àrea de Cultura	23171	Atenció a la dona víctima de viol.						677.766,84
0800									851.701,47
0800									65.612,57
0800									17.687,42
0800		23241	Promoció de les dones						502.429,31
0800									226.684,78
0800									93.581,94
0800									596.429,48
0800									253.713,91
0800									229.386,28
0800									45.025,56
0800									50.642,99
0800									109.646,70
0800									83.322,51
0800		32626	Accions de promoció de ciència i universitats						129.128,84
0800									172.484,96
0800									53.241,08
0800									68.530,24
0800									48.123,92
0800									42.013,64
0800		32627	Direcció d'Educació						162.356,70
0800									227.353,29
0800									189.078,00
0800									91.973,64
0800							4.106,64		3921.317,89

Centre gestor	Centre gestor	Codi Programa	Programa	p titulari	Nivell	Núm llocs treball	Econòmic 10000	Econòmic 10001	Econòmic 10100	Econòmic 11000	Econòmic 12000
0800					26	1					
0800				C1	18	1					
0800				C2	14	1					
0800				E	12	1					
0800	91223	Relacions internacionals		A1	22	7				112.528,20	
0800					24	5			158.109,42	29.439,70	
0800					26	2				17.049,72	
0800					28	1			75.326,90		
0800				A2	20	5					
0800					24	1					
0800					26	1					
0800				C1	18	1					
0800					20	1					
0800				C2	14	3					
0800					18	1					
0800	92011	Administració general		A1	22	14				238.696,08	
0800					24	2				34.099,44	
0800					26	6				102.298,32	
0800					28	3			258.423,56		
0800					30	1			112.026,74		
0800				A2	20	5					
0800					22	1					
0800					24	5					
0800					26	6					
0800				C1	16	1					
0800					18	2					
0800					22	1					
0800				C2	14	4					
0800					18	2					
0800	92413	Relacions ciutadanes		A1	22	4				64.788,96	
0800					24	2				34.099,44	
0800					26	1				17.049,72	
0800				A2	20	1					
0800					22	1					
0800					24	1					
0800				C1	18	2					
0800 Total						183			603.065,10	158.109,42	1.037.419,18
0900	Ger. Àrea Mobilitat,	13411	Gestió del programa de mobilitat	A1	22	7					11.393,04

Centre gestor	Centre gestor	Codi Programa	Programa	Econòmic 12001	Econòmic 12003	Econòmic 12004	Econòmic 12005	Econòmic 12006	Econòmic 12100
0800									
0800				11.482,74				1.631,76	6.420,96
0800					9.733,12			291,32	4.960,90
0800									
0800	91223		Relacions internacionals					12.635,80	54.725,86
0800								5.813,68	16.369,22
0800								5.250,40	11.355,12
0800									
0800				70.865,82				7.470,96	34.629,84
0800									
0800				14.992,66				6.059,76	11.355,12
0800				11.482,74				4.201,60	6.420,96
0800				11.482,74				5.296,04	7.151,06
0800					29.199,36			873,96	14.882,70
0800					9.733,12			1.456,60	6.420,96
0800	92011		Administració general					20.913,10	116.084,92
0800								12.121,48	18.960,20
0800								32.558,48	72.495,36
0800									
0800									
0800				73.963,32				3.737,14	35.278,32
0800				14.992,66				5.515,52	8.291,78
0800				74.963,30				23.402,32	47.400,50
0800				89.955,96				28.519,84	68.130,72
0800					11.482,74			1.328,84	5.691,28
0800				22.965,48				6.859,44	12.841,92
0800				11.482,74				4.621,76	8.291,78
0800						37.635,10		3.560,06	19.182,38
0800						19.466,24		873,96	12.841,92
0800	92413		Relacions ciutadanes					6.956,74	31.508,82
0800								9.023,38	18.960,20
0800								4.594,10	11.355,12
0800				14.992,66				4.454,60	8.291,78
0800				14.992,66				2.868,16	8.291,78
0800				14.992,66				5.986,64	9.480,10
0800					22.965,48			7.093,92	12.841,92
0800 Total				747.533,88	137.792,88	152.485,86		367.318,20	1.149.597,26
0900	Ger. Àrea Mobilitat,	13411	Gestió del programa de mobilitat					5.906,70	394 42,46

Centre gestor	Centre gestor	Codi Programa	Programa	Econòmic 12101	Econòmic 12400	Econòmic 12401	Econòmic 12403	Econòmic 12404	Econòmic 12406
0800									
0800				14.705,46					
0800				12.749,16					
0800									
0800		91223	Relacions internacionals	137.833,10					
0800				47.051,22					
0800				33.090,82					
0800				71.991,85					
0800				31.548,30					
0800				15.730,40					
0800				19.012,14					
0800				35.745,91					
0800				15.869,42					
0800		92011	Administració general	281.958,60					
0800				56.099,40					
0800				197.339,10					
0800									
0800									
0800				63.967,18					
0800				21.551,74					
0800				105.570,08					
0800				182.614,32					
0800				13.509,30					
0800				32.341,68					
0800				19.450,62					
0800				50.702,22					
0800				28.844,91					
0800		92413	Relacions ciutadanes	80.203,20					
0800				51.495,78					
0800				42.024,64					
0800				20.180,16					
0800				18.544,40					
0800				20.464,64					
0800				30.435,86					
0800 Total				2.842.598,72	42.308,80				2.513,14
0900	Ger. Àrea Mobilitat,	13411	Gestió del programa de mobilitat	135.418,63					395

Centre gestor	Centre gestor	Codi Programa	Programa	Econòmic 13000	Econòmic 13002	Econòmic 13100	Econòmic 15000	Econòmic 15100	Econòmic 15400
0800				21.949,82	39.627,14		4.460,38		
0800							780,20		
0800							1.955,01		
0800				11.115,16	17.189,48		2.021,76		
0800	91223	91223	Relacions internacionals				22.035,81		
0800							7.191,27		
0800				25.471,82	51.103,64		10.433,83		
0800							12.518,77		
0800				21.899,82	31.984,96		3.905,43		
0800							4.624,53		
0800							2.724,75		
0800							3.084,90		
0800							5.518,49		
0800							2.392,50		
0800	92011	92011	Administració general				46.020,78		
0800							8.846,11		
0800							29.451,67		
0800									
0800							12.716,74		
0800							3.651,24		
0800							18.235,29		
0800							26.700,66		
0800							2.296,60		
0800							5.392,58		
0800							3.154,72		
0800							7.347,28		
0800							4.402,75		
0800	92413	92413	Relacions ciutadanes				12.544,23		
0800							8.274,41		
0800							5.448,28		
0800							3.434,25		
0800							3.235,47		
0800							3.697,73		
0800							5.275,99		
0800 Total				490.124,19	791.529,08		541.136,62		
0900	Ger. Àrea Mobilitat,	13411	Gestió del programa de mobilitat				22.507,96		396



Centre gestor	Centre gestor	Codi Programa	Programa	Econòmic 16000	Econòmic 16001	Econòmic 16002	Econòmic 16003	Econòmic 16005	Econòmic 16105
0800				17.208,72					
0800						9.614,40			
0800						7.778,72			
0800				9.674,16					
0800		91223	Relacions internacionals						
0800				51.740,28		23.687,95		78.351,27	
0800				17.208,72		25.272,36			
0800				17.856,12		14.133,84			
0800						9.377,76		51.535,73	
0800				17.208,72					
0800					9.995,52	14.133,84			
0800						12.058,92			
0800						8.037,00		19.319,64	
0800						9.398,76			
0800		92011	Administració general			40.220,54		177.235,31	
0800						28.267,68			
0800					39.882,60	42.401,52			
0800					13.294,20	28.267,68			
0800				16.784,76					
0800						9.731,00		48.797,26	
0800					13.294,20				
0800					13.294,20	55.946,64			
0800					13.294,20	70.669,20			
0800						8.988,72			
0800					10.418,76	9.988,32			
0800					11.582,76				
0800								37.724,48	
0800						17.407,14			
0800		92413	Relacions ciutadanes					61.675,08	
0800					13.294,20	14.133,84			
0800						14.133,84			
0800						13.462,56			
0800						12.558,36			
0800						14.133,84			
0800						20.596,56			
0800 Total				502.176,61	197.148,00	934.694,03		754.034,45	
0900	Ger. Àrea Mobilitat,	13411	Gestió del programa de mobilitat			13.619,88		91.900,69	397



Centre gestor	Centre gestor	Codi Programa	Programa	Econòmic 16200	Econòmic 16202	Econòmic 16204	Econòmic 16205	Econòmic 16400	Total
0800									83.246,06
0800									44.635,52
0800									37.468,23
0800									40.000,56
0800		91223	Relacions internacionals						441.797,99
0800									340.987,15
0800									185.097,91
0800									93.183,02
0800									258.390,73
0800									74.998,93
0800									82.714,21
0800									50.555,97
0800									58.085,80
0800						4.106,64			117.683,70
0800									45.271,36
0800		92011	Administració general						921.129,33
0800									158.394,31
0800									516.427,05
0800									299.985,44
0800									128.811,50
0800									248.190,96
0800									67.297,14
0800						4.106,64			342.918,97
0800									479.884,90
0800									43.297,48
0800									100.808,18
0800									58.584,38
0800									156.151,52
0800									83.836,92
0800		92413	Relacions ciutadanes						257.677,03
0800									149.281,25
0800									94.605,70
0800									64.816,01
0800									60.490,83
0800									68.755,61
0800									99.209,73
0800 Total								12.319,92	11.463.905,34
0900	Ger. Àrea Mobilitat,	13411	Gestió del programa de mobilitat						398.674,36

Centre gestor	Centre gestor	Codi Programa	Programa	p titulari	Núm llocs treball	Econòmic 10000	Econòmic 10001	Econòmic 10100	Econòmic 11000	Econòmic 12000
0900				26	1					17.049,72
0900				A2	3					
0900				26	3					
0900				C1	2					
0900				C2	2					
0900	15017		Manteniment i conservació d'edificis hàbitat urbà	A2	1					654.709,32
0900	15161		Control i seguiment de grans infraestructures	A1	40					102.298,32
0900				24	6					272.795,52
0900				26	16					
0900				28	5			401.986,68		
0900				30	3			306.680,34		
0900				A2	15					
0900				22	1					
0900				24	5					
0900				26	2					
0900				C1	2					
0900				18	6					
0900				20	4					
0900				C2	19					
0900				16	14					
0900				18	7					
0900				E	1					
0900 Total					165			708.667,02		1.166.200,92
0901	Ger. Serveis Urbans	15011	Despeses generals d'hàbitat urbà	A1	23					384.073,90
0901				24	6					98.888,40
0901				26	10					163.677,36
0901				28	2			155.870,50		
0901				30	1			100.234,68		
0901				A2	6					
0901				26	1					
0901				C1	2					
0901				18	3					
0901				C2	2					
0901				14	2					
0901				18	1					
0901	16231		Tractament de residus	A1	3					51.149,16
0901				26	1					17.049,72
0901				A2	2					
0901				24	2					399

Centre gestor	Centre gestor	Codi Programa	Programa	Econòmic 12001	Econòmic 12003	Econòmic 12004	Econòmic 12005	Econòmic 12006	Econòmic 12100
0900								5.906,70	11.355,12
0900				44.977,98				6.043,92	21.453,18
0900				29.985,32				12.085,34	22.710,24
0900					22.965,48			6.204,80	12.841,92
0900						19.466,24		4.078,48	9.921,80
0900		15017	Manteniment i conservació d'edificis hàbitat urbà	29.985,32				4.353,92	22.710,24
0900		15161	Control i seguiment de grans infraestructures					56.148,86	318.404,52
0900								30.953,40	58.755,62
0900								68.933,58	181.681,92
0900									
0900									
0900				222.891,42				15.981,74	106.312,64
0900				14.992,66				3.411,68	8.291,78
0900				59.970,64				10.884,80	37.920,40
0900				29.985,32				10.205,32	22.710,24
0900					22.965,48			4.572,96	13.983,06
0900					68.896,44			26.206,44	38.525,76
0900					45.930,96			17.128,96	29.744,96
0900						170.589,44		10.095,26	86.948,26
0900						136.263,68		13.382,44	79.677,92
0900						68.131,84		9.322,24	44.946,72
0900									
0900 Total				432.788,66	160.758,36	394.451,20		321.807,54	1.186.938,76
0901 Ger. Serveis Urbans		15011	Despeses generals d'hàbitat urbà					37.919,16	186.786,46
0901								16.295,44	56.859,60
0901								45.749,68	109.009,04
0901									
0901									
0901				83.958,80				3.356,72	40.045,88
0901				14.992,66				2.721,20	11.355,12
0901					21.434,88			7.941,00	10.623,90
0901					34.448,22			11.617,92	19.262,88
0901						19.466,24		582,64	9.921,80
0901						9.733,12		873,96	6.420,96
0901		16231	Tractament de residus					3.171,70	24.875,34
0901								2.842,30	11.355,12
0901				29.985,32				544,24	14.302,12
0901				29.985,32				7.412,44	400.60,20

Centre gestor	Centre gestor	Codi Programa	Programa	Econòmic 12101	Econòmic 12400	Econòmic 12401	Econòmic 12403	Econòmic 12404	Econòmic 12406
0900				37.789,78					
0900				46.938,36					
0900				57.857,52					
0900				29.410,92					
0900				27.578,74					
0900		15017	Manteniment i conservació d'edificis hàbitat urbà	57.384,04					
0900		15161	Control i seguiment de grans infraestructures	736.634,88	43.048,42				2.835,52
0900				173.222,22					
0900				538.048,50					
0900									
0900				202.784,36					
0900				26.398,40					
0900				82.894,76					
0900				58.282,42					
0900				34.473,88					
0900				99.495,76					
0900				76.213,76					
0900				211.499,10					
0900				273.155,25					
0900				111.289,93					
0900									
0900 Total				3.016.771,21	43.048,42				2.835,52
0901	Ger. Serveis Urbans	15011	Despeses generals d'hàbitat urbà	476.261,19					
0901				154.022,16					
0901				323.908,76					
0901									
0901									
0901				80.304,39					
0901				24.686,48					
0901				27.986,56					
0901				46.345,04					
0901				24.096,37					
0901				14.705,46					
0901		16231	Tractament de residus	56.520,11					
0901				34.612,48					
0901				24.286,28					
0901				41.894,72					
									401

Centre gestor	Centre gestor	Codi Programa	Programa	Econòmic 13000	Econòmic 13002	Econòmic 13100	Econòmic 15000	Econòmic 15100	Econòmic 15400
0900							5.244,97		
0900							8.657,01		
0900				21.523,54	37.679,88		13.172,31		
0900							5.133,09		
0900							4.351,08		
0900		15017	Manteniment i conservació d'edificis hàbitat urba				8.272,50		
0900		15161	Control i seguiment de grans infraestructures				130.273,89		
0900							24.289,50		
0900							77.113,13		
0900									
0900							39.566,33		
0900							3.836,85		
0900				20.979,30	31.984,96		17.732,29		
0900							8.755,50		
0900							5.431,66		
0900							16.770,39		
0900							12.152,19		
0900				13.228,96	19.477,78		35.283,06		
0900							34.968,48		
0900							16.606,73		
0900				8.919,96	15.122,72		1.685,80		
0900 Total				64.651,76	104.265,34		491.804,72		
0901	Ger. Serveis Urbans	15011	Despeses generals d'hàbitat urba				77.096,75		
0901							23.665,52		
0901							46.743,42		
0901									
0901							14.831,63		
0901							3.890,58		
0901							4.882,92		
0901							8.018,36		
0901							3.796,25		
0901							2.235,34		
0901		16231	Tractament de residus				9.821,62		
0901							4.783,06		
0901							4.872,35		
0901							7.113,83		402

Centre gestor	Centre gestor	Codi Programa	Programa	Econòmic 16000	Econòmic 16001	Econòmic 16002	Econòmic 16003	Econòmic 16005	Econòmic 16105
0900						14.214,84			
0900					12.645,72			24.770,40	
0900				17.208,72	13.294,20	14.133,84			
0900					9.773,40	9.667,08			
0900					8.559,24	8.034,04			
0900	15017		Manteniment i conservació d'edificis hàbitat urbà			28.267,68			
0900	15161		Control i seguiment de grans infraestructures			118.283,61		475.589,00	
0900					39.963,60	42.401,52			
0900					39.882,60	183.982,92			
0900				35.712,24		42.401,52			
0900				35.712,24		14.133,84			
0900					10.958,16	20.967,34		147.220,18	
0900						14.133,84			
0900				17.208,72		53.849,03			
0900						28.267,68			
0900						21.341,88			
0900					50.851,08	11.409,36			
0900					22.600,32	23.438,76			
0900				11.178,96		64.391,72		86.154,10	
0900					9.382,80	51.027,30		98.576,27	
0900						55.858,89		11.777,28	
0900				8.215,57					
0900 Total				125.236,45	217.911,12	833.826,57		935.987,92	
0901 Ger. Serveis Urbans 15011			Despeses generals d'hàbitat urbà			82.783,20		368.635,54	
0901						140.880,70			
0901						28.267,68			
0901						14.133,84			
0901						10.997,31		57.722,58	
0901						14.133,84			
0901					9.578,28	8.908,44			
0901				20.230,08		9.851,64		18.342,67	
0901						8.908,32			
0901	16231		Tractament de residus					46.690,58	
0901						14.133,84			
0901						27.529,32		23.920,92	
0901								403	

Centre gestor	Centre gestor	Codi Programa	Programa	Econòmic 16200	Econòmic 16202	Econòmic 16204	Econòmic 16205	Econòmic 16400	Total
0900									91.561,13
0900									165.486,57
0900									239.650,91
0900									95.996,69
0900									81.989,62
0900		15017	Manteniment i conservació d'edificis hàbitat urbà						150.973,70
0900		15161	Control i seguiment de grans infraestructures						2.535.928,02
0900									471.884,18
0900									1.362.438,17
0900									480.100,44
0900									356.526,42
0900									766.682,17
0900									71.065,21
0900									333.424,90
0900									158.206,48
0900									102.768,92
0900									312.155,23
0900									227.209,91
0900									708.846,64
0900								5.573,40	702.007,54
0900									317.933,63
0900									33.944,05
0900 Total								5.573,40	10.213.524,89
0901	Ger. Serveis Urbans	15011	Despeses generals d'hàbitat urbà						1.530.773,00
0901								4.106,64	436.620,96
0901								8.213,28	838.182,24
0901									184.138,18
0901									114.368,52
0901									291.217,31
0901									71.779,88
0901									91.355,98
0901									149.774,14
0901									76.205,97
0901									42.877,16
0901		16231	Tractament de residus						192.228,51
0901									84.776,52
0901									97.911,23
0901									4042.895,83

Centre gestor	Codi Programa	Programa	p titulari	Nivell	Núm llocs treball	Econòmic 10000	Econòmic 10001	Econòmic 10100	Econòmic 11000	Econòmic 12000
0901			26		1					
0901			C1	22	1					
0901			C2	14	1					
0901	16311	Neteja viària	A1	22	2					34.099,44
0901				26	1					17.049,72
0901				28	1			98.710,18		
0901			A2	20	4					
0901			C1	18	3					
0901				22	1					
0901			C2	18	1					
0901	16312	Avaluació de la neteja viària	A1	22	1					17.049,72
0901				26	1					13.639,80
0901			A2	20	6					
0901				24	5					
0901			C1	16	1					
0901				18	1					
0901				20	2					
0901			C2	14	1					
0901				18	2					
0901	16511	Gestió de l'enllumenat públic	A1	22	1					17.049,72
0901				24	2					34.099,44
0901				26	1					17.049,72
0901			A2	20	2					
0901				24	1					
0901			C2	14	2					
0901				18	1					
0901 Total					111			354.815,36		864.876,10

Borsa de contingències

Total general	7597	2.594.325,02	1.755.512,82	#####	6.921.244,42	18.812.867,44
----------------------	-------------	---------------------	---------------------	--------------	---------------------	----------------------

Centre gestor	Centre gestor	Codi Programa	Programa	Econòmic 12001	Econòmic 12003	Econòmic 12004	Econòmic 12005	Econòmic 12006	Econòmic 12100
0901				14.992,66				5.442,40	11.355,12
0901					11.482,74			5.462,08	8.291,78
0901						9.733,12			4.960,90
0901		16311	Neteja viària					546,50	16.583,56
0901								3.281,50	11.355,12
0901				59.970,64				1.088,48	28.604,24
0901					22.965,48			10.123,12	12.841,92
0901					11.482,74			1.749,08	8.291,78
0901						9.733,12		582,64	6.420,96
0901		16312	Avaluació de la neteja viària					656,30	8.291,78
0901								2.625,20	9.084,04
0901				83.958,92				4.764,36	40.045,88
0901				74.963,30				15.238,72	47.400,50
0901					11.482,74			4.621,76	6.420,96
0901					22.965,48			9.077,48	14.302,12
0901						9.733,12		582,64	4.960,90
0901						19.466,24		2.039,24	12.841,92
0901		16511	Gestió de l'enllumenat públic					1.312,60	8.291,78
0901								5.030,80	18.960,20
0901								2.842,30	11.355,12
0901				29.985,32				3.809,68	14.302,12
0901				14.992,66				2.176,96	9.480,10
0901						19.466,24			9.921,80
0901						9.733,12		291,32	6.420,96
0901 Total				437.785,60	136.262,28	107.064,32		224.373,56	850.563,98

Borsa de contingències

Total general	11.020.000,28	9.578.729,33	43.105.900,17	8.919,96	14.042.198,23	44.311.551,71
----------------------	----------------------	---------------------	----------------------	-----------------	----------------------	----------------------



Centre gestor	Centre gestor	Codi Programa	Programa	Econòmic 12101	Econòmic 12400	Econòmic 12401	Econòmic 12403	Econòmic 12404	Econòmic 12406
0901				31.950,24					
0901				25.518,36					
0901				10.741,14					
0901	16311		Neteja viària	36.067,70					
0901				34.612,48					
0901									
0901				52.136,20					
0901				44.552,06					
0901				20.841,24					
0901				14.705,46					
0901	16312		Avaluació de la neteja viària	19.467,80					
0901				23.930,48					
0901				74.569,12					
0901				112.830,39					
0901									
0901				14.705,46					
0901				37.380,00					
0901				13.061,86					
0901				31.771,46					
0901	16511		Gestió de l'enllumenat públic	21.134,82					
0901				51.539,88					
0901				30.706,48					
0901				28.329,32					
0901				22.181,32					
0901				21.520,02					
0901				13.988,45					
0901 Total				2.117.871,74					

Borsa de contingències

Total general	165.067.649,60	169.974,82	65.897,14	1.888.202,21	15.458.245,86	69.577,78
----------------------	-----------------------	-------------------	------------------	---------------------	----------------------	------------------

Centre gestor	Centre gestor	Codi Programa	Programa	Econòmic 13000	Econòmic 13002	Econòmic 13100	Econòmic 15000	Econòmic 15100	Econòmic 15400
0901							4.611,62		
0901							3.649,35		
0901							1.777,85		
0901	16311	Neteja viària					4.720,20		
0901							4.819,66		
0901									
0901				15.264,18	26.141,78		10.171,02		
0901							9.471,86		
0901							3.041,08		
0901							750,89		
0901	16312	Avaluació de la neteja viària					2.582,16		
0901							3.341,47		
0901							11.764,24		
0901							18.116,79		
0901				16.524,66	20.751,36		2.685,97		
0901							2.682,15		
0901							6.019,58		
0901							2.013,60		
0901							4.704,02		
0901	16511	Gestió de l'enllumenat públic					3.489,39		
0901							7.990,76		
0901							4.504,06		
0901							5.539,51		
0901							3.537,27		
0901							3.603,06		
0901							2.155,91		
0901 Total				31.788,84	46.893,14		339.495,10		
Borsa de contingències								17.794.500,00	5.692.799,89

Total general	2.817.485,09	4.678.693,07	665.864,53	23.317.743,96	17.794.500,00	5.692.799,89
---------------	--------------	--------------	------------	---------------	---------------	--------------

Centre gestor	Codi Programa	Programa	Econòmic 16000	Econòmic 16001	Econòmic 16002	Econòmic 16003	Econòmic 16005	Econòmic 16105
0901				13.294,20				
0901				13.294,20				
0901							8.637,04	
0901	16311	Neteja viària			14.133,84		30.804,32	
0901					14.133,84			
0901							48.665,22	
0901			14.225,40	23.898,12				
0901					11.896,32			
0901					8.826,48			
0901	16312	Avaluació de la neteja viària			13.851,00		15.448,68	
0901				12.927,84				
0901					69.391,08		54.023,88	
0901			12.747,84					
0901				9.836,04				
0901					23.513,04		9.621,64	
0901								
0901	16511	Gestió de l'enllumenat públic			18.553,58		16.255,32	
0901					28.267,68			
0901					14.133,84			
0901					10.464,62		13.325,04	
0901					13.720,44			
0901							17.616,07	
0901					8.543,52			
0901 Total			26.973,24	103.058,76	609.957,41		729.709,50	
Borsa de contingències								218.687,96

Total general	6.212.887,07	12.485.197,32	86.717.986,38	16.261,20	14.729.726,85	218.687,96
----------------------	---------------------	----------------------	----------------------	------------------	----------------------	-------------------

Centre gestor	Centre gestor	Codi Programa	Programa	Econòmic 16200	Econòmic 16202	Econòmic 16204	Econòmic 16205	Econòmic 16400	Total
0901									81.646,24
0901									67.698,51
0901									35.850,05
0901	16311	Neteja viària							122.821,72
0901									85.252,32
0901									112.844,02
0901									200.635,80
0901									179.483,92
0901									57.302,24
0901									41.019,55
0901	16312	Avaluació de la neteja viària							63.496,44
0901									66.471,99
0901									282.054,24
0901									337.940,78
0901									52.709,83
0901									49.749,11
0901									113.257,70
0901									39.973,76
0901									89.376,46
0901	16511	Gestió de l'enllumenat públic							67.533,63
0901									145.888,76
0901									80.591,52
0901									105.755,61
0901									66.088,75
0901									72.127,19
0901									41.133,28
0901 Total								12.319,92	6.993.808,85
Borsa de contingències				1.697.274,60	175.000,00	384.770,14	452.880,00		26.415.912,60
Total general				1.697.274,60	175.000,00	384.770,14	452.880,00	1.079.343,48	527.550.137,22



**Ajuntament
de Barcelona**

PRESSUPOST 2024

PROGRAMA D'INVERSIONS MUNICIPALS

ANNEX D'INVERSIONS (PIM 2024 fins a 14/09/2023)

EXECUTOR	CODI ACTUACIÓ	PROJECTE, ACTUACIÓ	PREVISIONS PIM 2024	IMPORT APROVAT	IMPORT DISPONIBLE	DESCRIPCIÓ CODI PROGRAMA	CODI PROGRAMA	IFS (1)	APLICACIÓ PRESSUPOSTÀRIA
Agència de Salut Pública de Barcelona	P.01.6034.03	Laboratori de Salut Pública. Reposició equipament analític	165.919,00	0,00	165.919,00				0703 60900 33011
Barcelona Activa, SA	P.11.6030.01	Equipaments empresa i ocupació. Manteniment	200.000,00	200.000,00	0,00	Gestió del patrimoni	933	SI	0703 60978 93314
Barcelona Activa, SA	P.11.7001.02	Sistemes d'informació empresa i ocupació. Maquinari	500.000,00	500.000,00	0,00	Societat de la informació	491	SI	0703 74400 49112
Barcelona Activa, SA	P.11.7001.03	Sistemes d'informació empresa i ocupació. Programari	588.300,00	588.300,00	0,00	Societat de la informació	491	SI	0703 74400 49112
Barcelona Activa, SA	P.11.7030.01	Equipaments empresa i ocupació. Manteniment	500.000,00	500.000,00	0,00	Gestió del patrimoni	933	SI	0703 74400 93314
Barcelona d'Infraestructures Municipals, SA	P.01.6048.03	Pla de manteniment integral Ciutat Vella. Redacció de projectes	61.035,86	61.035,86	0,00	Vies públiques	153	SI	0703 60974 15344
Barcelona d'Infraestructures Municipals, SA	P.01.6051.01	Equipaments Ciutat Vella. Redacció de projectes	33.000,00	33.000,00	0,00	Gestió del patrimoni	933	SI	0703 60974 93314
Barcelona d'Infraestructures Municipals, SA	P.01.6114.03	Edifici Via Laletana 8-10. Rehabilitació	6.526.109,14	6.526.109,14	0,00				0703 60974 15131
Barcelona d'Infraestructures Municipals, SA	P.01.6124.01	Edifici vell Casa Gran. Restauració	360.000,00	360.000,00	0,00	Gestió del patrimoni	933	SI	0703 60974 93314
Barcelona d'Infraestructures Municipals, SA	P.01.6126.02	Nous pisos d'acollida per a dones víctimes de violència. Obra	949.000,00	949.000,00	0,00	Assistència social primària	231	SI	0703 60974 23191
Barcelona d'Infraestructures Municipals, SA	P.01.6143.01	La Rambla. Rehabilitació	4.132.882,35	4.132.882,35	0,00	Vies públiques	153	SI	0703 60974 15361
Barcelona d'Infraestructures Municipals, SA	P.01.6148.02	Pla de barris. Ciutat Vella. Redacció de projecte	100.000,00	100.000,00	0,00	Vies públiques	153	SI	0703 60974 15361
Barcelona d'Infraestructures Municipals, SA	P.01.6148.03	Pla de barris. Ciutat Vella	2.029.500,00	2.029.500,00	0,00	Vies públiques	153	SI	0703 60974 15361
Barcelona d'Infraestructures Municipals, SA	P.01.6162.02	Rehabilitació Edifici antic "Borsini". Rehabilitació	3.287.313,29	3.287.313,29	0,00	Biblioteques i arxius	332	SI	0703 60974 33211
Barcelona d'Infraestructures Municipals, SA	P.01.6172.01	Parc de la Ciutadella. Millores	1.064.000,00	1.064.000,00	0,00	Parcs i jardins	171	SI	0703 60974 17111
Barcelona d'Infraestructures Municipals, SA	P.01.6187.02	Via Laletana. Reurbanització	13.615.110,22	13.615.110,22	0,00	Vies públiques	153	SI	0703 60974 15331
Barcelona d'Infraestructures Municipals, SA	P.01.6193.01	OAC Ciutat Vella C/ Ramalleres. Redacció de Projecte	17.000,00	17.000,00	0,00	Gestió del patrimoni	933	SI	0703 60974 93314
Barcelona d'Infraestructures Municipals, SA	P.01.6195.01	OAC Antic Hospital Santa Creu i Sant Pau. Projecte i adequació	600.000,00	600.000,00	0,00	Gestió del patrimoni	933	SI	0703 60974 93314
Barcelona d'Infraestructures Municipals, SA	P.01.6195.01	OAC Antic Hospital Santa Creu i Sant Pau. Projecte i adequació	743.250,00	0,00	743.250,00				0703 60900 92011
Barcelona d'Infraestructures Municipals, SA	P.01.6196.01	Palau de la Virreina. Rehabilitació	221.530,64	0,00	221.530,64				0703 60900 33011
Barcelona d'Infraestructures Municipals, SA	P.01.6207.01	Node Formatiu i Tecnològic de la Nàutica. Redacció de Projectes	215.000,00	215.000,00	0,00				0703 60974 43336
Barcelona d'Infraestructures Municipals, SA	P.01.6233.01	Hivernacle Parc de la Ciutadella. Restauració	93,26	93,26	0,00	Equipaments culturals i museus	333	SI	0703 60974 33311
Barcelona d'Infraestructures Municipals, SA	P.01.6246.01	Pla de Barris. Can 60. Fases 2 i 3	2.050.000,00	2.050.000,00	0,00	Vies públiques	153	SI	0703 60974 15361
Barcelona d'Infraestructures Municipals, SA	P.01.6251.01	Pl. de la Maquinista. Millores	55.000,00	55.000,00	0,00	Vies públiques	171	SI	0703 60974 17111
Barcelona d'Infraestructures Municipals, SA	P.01.6252.01	Pla de Barris. Pl. Castella. Millores	60.000,00	60.000,00	0,00	Parcs i jardins	153	SI	0703 60974 15361
Barcelona d'Infraestructures Municipals, SA	P.01.6253.01	Pressupostos Participatius. Reduïm barreres Raval C. St. Antoni Ab.	625.000,00	625.000,00	0,00	Vies públiques	153	SI	0703 60974 15331
Barcelona d'Infraestructures Municipals, SA	P.01.6254.01	Unitat Muntada. Redaccions de Projectes	33.138,00	33.138,00	0,00	Protecció civil	135	SI	0703 60974 13511
Barcelona d'Infraestructures Municipals, SA	P.01.6255.01	Pla de barris. Pou de la Figuera. Reurbanització	620.000,00	620.000,00	0,00	Vies públiques	153	SI	0703 60974 15361
Barcelona d'Infraestructures Municipals, SA	P.01.6257.01	Pressupostos Participatius. Carril Bic Pg. Joan de Borbó. Reurbanització	144.003,47	144.003,47	0,00	Vies públiques	153	SI	0703 60974 15361
Barcelona d'Infraestructures Municipals, SA	P.01.6258.01	Pressupostos Participatius. Jocs infantils al Raval. Millores	668.331,53	668.331,53	0,00				0703 60974 13414
Barcelona d'Infraestructures Municipals, SA	P.02.6027.02	Residència Fort Plenc. Redacció de Projecte	80.000,00	80.000,00	0,00				0703 60974 23011
Barcelona d'Infraestructures Municipals, SA	P.02.6036.01	Equipaments Eixample. Redacció de projectes	27.817,35	27.817,35	0,00	Gestió del patrimoni	933	SI	0703 60974 93314
Barcelona d'Infraestructures Municipals, SA	P.02.6077.03	Centre cívic i espai gent gran Sagrada Família. Rehabilitació i millo	5.446.892,58	5.446.892,58	0,00				0703 60974 32111
Barcelona d'Infraestructures Municipals, SA	P.02.6113.02	Ronda de Sant Antoni. Reurbanització	11.670.000,00	11.670.000,00	0,00	Vies públiques	153	SI	0703 60974 15331
Barcelona d'Infraestructures Municipals, SA	P.02.6120.02	Col·lector Av. Diagonal. Redacció de Projecte	50.000,00	50.000,00	0,00	Vies públiques	153	SI	0703 60974 15344
Barcelona d'Infraestructures Municipals, SA	P.02.6121.01	Biblioteca Sant Antoni - Joan Oliver. Millores	2.052.719,36	2.052.719,36	0,00	Biblioteques i arxius	332	SI	0703 60974 33211
Barcelona d'Infraestructures Municipals, SA	P.02.6131.01	Centre de Serveis Socials Myrurgia. Redacció de Projectes	3.845.511,09	3.845.511,09	0,00	Assistència social primària	231	SI	0703 60974 23151
Barcelona d'Infraestructures Municipals, SA	P.02.6137.01	Espai Jove Eixample La Sucrea. Redacció de Projectes	65.000,00	65.000,00	0,00				0703 60974 23222
Barcelona d'Infraestructures Municipals, SA	P.02.6154.01	Pressupostos Participatius. Districte d'Eixample	502.607,41	502.607,41	0,00	Vies públiques	153	SI	0703 60974 15344
Barcelona d'Infraestructures Municipals, SA	P.02.6162.01	Oficina SARA. Redacció de Projectes	800.000,00	0,00	800.000,00				0703 60900 23013
Barcelona d'Infraestructures Municipals, SA	P.02.6165.01	Jardins Helena Maseras. Reurbanització	35.000,00	35.000,00	0,00	Parcs i jardins	171	SI	0703 60974 17111
Barcelona d'Infraestructures Municipals, SA	P.02.6178.01	Jardins César Martinell. Millores	110.000,00	110.000,00	0,00	Parcs i jardins	171	SI	0703 60974 17111
Barcelona d'Infraestructures Municipals, SA	P.02.6181.01	Pressupostos Participatius. Ampliem la xarxa d'eixos verds c. Rosse	345.000,00	345.000,00	0,00	Vies públiques	153	SI	0703 60974 15331
Barcelona d'Infraestructures Municipals, SA	P.03.6014.02	Entorns estació de Sants. Urbanització	966.632,00	966.632,00	0,00	Vies públiques	153	SI	0703 60974 15331
Barcelona d'Infraestructures Municipals, SA	P.03.6038.01	Equipaments Sants-Montjuïc. Redacció de projectes	40.858,99	40.858,99	0,00	Gestió del patrimoni	933	SI	0703 60974 93314
Barcelona d'Infraestructures Municipals, SA	P.03.6051.03	Pla de manteniment integral Sants-Montjuïc. Redacció de projecte	32.401,67	32.401,67	0,00	Vies públiques	153	SI	0703 60974 15344
Barcelona d'Infraestructures Municipals, SA	P.03.6096.02	Ozinelles 30. Construcció	900.000,00	900.000,00	0,00	Equipaments culturals i museus	333	SI	0703 60974 33311
Barcelona d'Infraestructures Municipals, SA	P.03.6097.02	Can Batlló. Actuacions	268.500,00	268.500,00	0,00	Equipaments culturals i museus	333	SI	0703 60974 33311
Barcelona d'Infraestructures Municipals, SA	P.03.6101.02	Pla de barris. Sants-Montjuïc. Redacció de projecte	67.000,00	67.000,00	0,00	Vies públiques	153	SI	0703 60974 15361
Barcelona d'Infraestructures Municipals, SA	P.03.6118.02	Centre persones vulnerables sense llar Zona Franca. Adequació i ar	60.042,35	60.042,35	0,00	Assistència social primària	231	SI	0703 60974 23191
Barcelona d'Infraestructures Municipals, SA	P.03.6129.01	C. Vià i Vilà. Reurbanització	17.595.000,00	17.595.000,00	0,00	Vies públiques	153	SI	0703 60974 15331
Barcelona d'Infraestructures Municipals, SA	P.03.6157.01	Castell de Montjuïc. Adequació	677.722,26	677.722,26	0,00	Equipaments culturals i museus	333	SI	0703 60974 33311
Barcelona d'Infraestructures Municipals, SA	P.03.6160.01	CEM La Marina. Redacció de projectes	200.000,00	200.000,00	0,00	Instal·lacions esportives	342	SI	0703 60974 34211
Barcelona d'Infraestructures Municipals, SA	P.03.6161.01	Residència Josep Miralce. Redacció de Projectes	3.500.415,86	3.500.415,86	0,00	Assistència social primària	231	SI	0703 60974 23151
Barcelona d'Infraestructures Municipals, SA	P.03.6163.01	Centre de dia Poble Sec. Redacció de projecte i adequació.	300.000,00	300.000,00	0,00				0703 60974 23151

ANNEX D'INVERSIONS (PIM 2024 fins a 14/09/2023)

EXECUTOR	CODI ACTUACIÓ	PROJECTE. ACTUACIÓ	PREVISIONS PIM 2024	IMPORT APROVAT	IMPORT DISPONIBLE	DESCRIPCIÓ CODI PROGRAMA	CODI PROGRAMA	IFS (1)	APLICACIÓ PRESSUPOSTÀRIA
Barcelona d'Infraestructures Municipals, SA	P.03.6169.01	Adequació Centre Tarragona. Agrupació serveis SAIER de Fonthoni	1.560.000,00	1.560.000,00	0,00	Assistència social primària	231	SI	0703 60974 23151
Barcelona d'Infraestructures Municipals, SA	P.03.6188.01	Jardins Ramba de Sants. Reurbanització	75.000,00	75.000,00	0,00	Parcs i jardins	171	SI	0703 60974 17111
Barcelona d'Infraestructures Municipals, SA	P.03.6189.01	Pl. Vidriera. Reurbanització	400.624,65	400.624,65	0,00	Vies públiques	153	SI	0703 60974 15331
Barcelona d'Infraestructures Municipals, SA	P.03.6190.01	Jardins de Laribal. Reurbanització	55.000,00	55.000,00	0,00	Abastament domiciliari d'aigua potable	161	SI	0703 60974 16111
Barcelona d'Infraestructures Municipals, SA	P.03.6196.01	Pressupostos Participatius. Camp criquet Julià de Capmany. Adequ	300.000,00	300.000,00	0,00	Vies públiques	153	SI	0703 60974 15331
Barcelona d'Infraestructures Municipals, SA	P.03.6200.01	Talussos de Sants - Montjuïc. Reurbanització	2.135.000,00	2.135.000,00	0,00	Vies públiques	153	SI	0703 60974 15331
Barcelona d'Infraestructures Municipals, SA	P.03.6203.01	Pla de Barris. Pl. Hortes de Sant Bertran. Reurbanització	3.250.000,00	3.250.000,00	0,00	Vies públiques	153	SI	0703 60974 15361
Barcelona d'Infraestructures Municipals, SA	P.03.6204.01	Cobertura Rambla Brasil. Redacció de projecte	35.000,00	35.000,00	0,00	Vies públiques	153	SI	0703 60974 15344
Barcelona d'Infraestructures Municipals, SA	P.03.6205.01	Pressupostos Participatius. Parc Espanya industrial. Millores	532.036,78	532.036,78	0,00	Parcs i jardins	171	SI	0703 60974 17111
Barcelona d'Infraestructures Municipals, SA	P.03.6206.01	Pla de Barris. Pl. Tres Xemeneies. Millores	222.408,38	222.408,38	0,00	Vies públiques	153	SI	0703 60974 15361
Barcelona d'Infraestructures Municipals, SA	P.03.6208.01	Parc de Bombers de Zona Franca. Redacció de Projectes	25.198,00	25.198,00	0,00	Protecció civil	135	SI	0703 60974 13511
Barcelona d'Infraestructures Municipals, SA	P.03.6209.01	Pla de Barris. Local Pg. Exposició. Reforma	335.000,00	335.000,00	0,00	Vies públiques	153	SI	0703 60974 15361
Barcelona d'Infraestructures Municipals, SA	P.04.6006.03	Casa Hurtado. Rehabilitació	375.000,00	375.000,00	0,00	Equipaments culturals i museus	333	SI	0703 60974 33311
Barcelona d'Infraestructures Municipals, SA	P.04.6055.02	Pavelló Illa. Consolidació estructural	5.416.528,00	5.416.528,00	0,00	Instal·lacions esportives	342	SI	0703 60974 34211
Barcelona d'Infraestructures Municipals, SA	P.04.6056.01	Antiga Fàbrica Fiat Hispània. Redacció de Projecte	90.000,00	90.000,00	0,00	Funcionament centres ensenyament infantil pr	323	SI	0703 60974 32321
Barcelona d'Infraestructures Municipals, SA	P.04.6076.01	C. Galileu. Reurbanització	297.921,32	297.921,32	0,00	Vies públiques	153	SI	0703 60974 15331
Barcelona d'Infraestructures Municipals, SA	P.04.6078.01	C. Loreto. Reurbanització	119.622,76	119.622,76	0,00	Vies públiques	153	SI	0703 60974 15331
Barcelona d'Infraestructures Municipals, SA	P.04.6079.01	Jardins Josep Munté. Reurbanització	59.325,68	59.325,68	0,00	Parcs i jardins	171	SI	0703 60974 17111
Barcelona d'Infraestructures Municipals, SA	P.04.6081.01	Jardins Clara Campoamor. Reurbanització	404.000,00	404.000,00	0,00	Parcs i jardins	171	SI	0703 60974 17111
Barcelona d'Infraestructures Municipals, SA	P.04.6084.01	Pressupostos Participatius. Espai vianants C. Europa. Reurbanització	226.224,74	226.224,74	0,00	Vies públiques	153	SI	0703 60974 15331
Barcelona d'Infraestructures Municipals, SA	P.04.6085.01	Jardins Sant Joan de Déu. Reurbanització	183.185,59	183.185,59	0,00	Parcs i jardins	171	SI	0703 60974 17111
Barcelona d'Infraestructures Municipals, SA	P.04.6086.01	Pressupostos Participatius. Carril Bicí Travessera de Les Corts. Adec	64.758,82	64.758,82	0,00	Parcs i jardins	171	SI	0703 60974 17111
Barcelona d'Infraestructures Municipals, SA	P.05.6011.02	Equipaments Pl. Sarrià. Construcció	1.300.000,00	1.300.000,00	0,00				0703 60974 13414
Barcelona d'Infraestructures Municipals, SA	P.05.6026.01	Pla de manteniment integral Sarrià-Sant Gervasi. Manteniment via	200.897,18	200.897,18	0,00	Vies públiques	153	SI	0703 60974 15344
Barcelona d'Infraestructures Municipals, SA	P.05.6026.03	Pla de manteniment integral Sarrià-Sant Gervasi. Redacció de proje	50.000,00	50.000,00	0,00	Vies públiques	153	SI	0703 60974 15344
Barcelona d'Infraestructures Municipals, SA	P.05.6065.03	Centre d'estada limitada per a persones vulnerables de Cister. Ade	200.000,00	200.000,00	0,00	Assistència social primària	231	SI	0703 60974 23191
Barcelona d'Infraestructures Municipals, SA	P.05.6081.01	Caserna Guàrdia Urbana Av. Foix. Redacció de Projecte	256.267,89	256.267,89	0,00	Seguretat i Ordre Public	132	SI	0703 60974 13212
Barcelona d'Infraestructures Municipals, SA	P.05.6081.01	Caserna Guàrdia Urbana Av. Foix. Redacció de Projecte	2.519.931,64	0,00	2.519.931,64			0703 60974 15131	
Barcelona d'Infraestructures Municipals, SA	P.05.6097.01	Pressupostos Participatius. Districte de Sarrià Sant Gervasi	0,01	0,01	0,00	Vies públiques	153	SI	0703 60974 15344
Barcelona d'Infraestructures Municipals, SA	P.05.6100.01	C. Savina. Reurbanització	12.803,75	12.803,75	0,00	Vies públiques	153	SI	0703 60974 15331
Barcelona d'Infraestructures Municipals, SA	P.05.6101.01	Plge. Marimón. Reurbanització	74.829,42	74.829,42	0,00	Vies públiques	153	SI	0703 60974 15331
Barcelona d'Infraestructures Municipals, SA	P.05.6102.01	C. Orellana. Reurbanització	70.000,00	70.000,00	0,00	Vies públiques	153	SI	0703 60974 15331
Barcelona d'Infraestructures Municipals, SA	P.05.6104.01	Pressupostos participatius. Vianants al carrer de Balmaes. Reurban	18.372,00	18.372,00	0,00	Vies públiques	153	SI	0703 60974 15331
Barcelona d'Infraestructures Municipals, SA	P.05.6106.01	Pressupostos Participatius. Carril Bicí Via Augusta. Reurbanització	134.137,85	134.137,85	0,00	Vies públiques	153	SI	0703 60974 15331
Barcelona d'Infraestructures Municipals, SA	P.05.6112.01	Jardins Mercè Rodoreda. Millores	630.000,00	630.000,00	0,00	Parcs i jardins	171	SI	0703 60974 17111
Barcelona d'Infraestructures Municipals, SA	P.05.6113.01	Talussos de Sarrià-Sant Gervasi. Reurbanització	1.410.000,00	1.410.000,00	0,00	Vies públiques	153	SI	0703 60974 15331
Barcelona d'Infraestructures Municipals, SA	P.05.6114.01	Ponts de Valldiviera. Estudis previs	31.000,00	31.000,00	0,00	Vies públiques	153	SI	0703 60974 15344
Barcelona d'Infraestructures Municipals, SA	P.05.6115.01	Pressupostos Participatius. Pacíficam Barri del Farró. Reurbanitz	200.000,00	200.000,00	0,00	Vies públiques	153	SI	0703 60974 15331
Barcelona d'Infraestructures Municipals, SA	P.05.6116.01	Pressupostos Participatius. Hort Sarrià de Dalt. Reurbanització	337.437,49	337.437,49	0,00	Vies públiques	153	SI	0703 60974 15331
Barcelona d'Infraestructures Municipals, SA	P.06.6033.03	Pla de manteniment integral Gràcia. Redacció de projectes	61.718,59	61.718,59	0,00	Vies públiques	153	SI	0703 60974 15344
Barcelona d'Infraestructures Municipals, SA	P.06.6056.01	C. Pii Margall. Urbanització	1.678.819,00	1.678.819,00	0,00	Vies públiques	153	SI	0703 60974 15331
Barcelona d'Infraestructures Municipals, SA	P.06.6097.01	Espai Loves Camp d'en Grassot. Redacció de Projectes i execució	500.000,00	500.000,00	0,00				0703 60900 23013
Barcelona d'Infraestructures Municipals, SA	P.06.6104.01	Jardins Anna Pírferrer. Reurbanització	385.000,00	385.000,00	0,00	Vies públiques	153	SI	0703 60974 15331
Barcelona d'Infraestructures Municipals, SA	P.06.6109.01	Pressupostos Participatius. Districte de Gràcia	153.004,94	153.004,94	0,00	Vies públiques	153	SI	0703 60974 15344
Barcelona d'Infraestructures Municipals, SA	P.06.6115.01	Talussos de Gràcia. Reurbanització	45.000,00	45.000,00	0,00	Vies públiques	153	SI	0703 60974 15331
Barcelona d'Infraestructures Municipals, SA	P.06.6117.01	C. Balcells. Reurbanització	205.283,74	205.283,74	0,00	Vies públiques	153	SI	0703 60974 15331
Barcelona d'Infraestructures Municipals, SA	P.06.6118.01	Espai Exterior Canals i Junyer. Reurbanització provisional	80.941,70	80.941,70	0,00	Vies públiques	153	SI	0703 60974 15331
Barcelona d'Infraestructures Municipals, SA	P.06.6120.01	Nou Parc urbà Av. Vallcarca. Redacció de Projecte	131.000,00	131.000,00	0,00	Vies públiques	153	SI	0703 60974 15344
Barcelona d'Infraestructures Municipals, SA	P.06.6123.01	Pressupostos Participatius. Accessibilitat Piscina del Coll. Millores	60.000,00	60.000,00	0,00	Parcs i jardins	171	SI	0703 60974 17111
Barcelona d'Infraestructures Municipals, SA	P.07.6023.04	Pl. Font d'en Fargues i entorns. Urbanització Fase 2	395.587,66	395.587,66	0,00	Vies públiques	153	SI	0703 60974 15331
Barcelona d'Infraestructures Municipals, SA	P.07.6039.01	Equipaments Horta-Guinardó. Redacció de projectes	12.538,72	12.538,72	0,00	Gestió del patrimoni	933	SI	0703 60974 93314
Barcelona d'Infraestructures Municipals, SA	P.07.6067.02	Rda. de Dalt. Cobertura. Projecte Executiu	380.700,00	380.700,00	0,00	Vies públiques	153	SI	0703 60974 15344
Barcelona d'Infraestructures Municipals, SA	P.07.6067.03	Rda. de Dalt. Noves Fases	440.000,00	440.000,00	0,00	Vies públiques	153	SI	0703 60974 15331
Barcelona d'Infraestructures Municipals, SA	P.07.6088.02	Rambla del Carmel. Redacció de projectes	455.737,71	455.737,71	0,00	Vies públiques	153	SI	0703 60974 15344
Barcelona d'Infraestructures Municipals, SA	P.07.6088.03	Rambla del Carmel. Col·lector	100.000,00	100.000,00	0,00	Vies públiques	153	SI	0703 60974 15331

ANNEX D'INVERSIONS (PIM 2024 fins a 14/09/2023)

EXECUTOR	CODI ACTUACIÓ	PROJECTE. ACTUACIÓ	PREVISIONS PIM 2024	IMPORT APROVAT	IMPORT DISPONIBLE	DESCRIPCIÓ CODI PROGRAMA	CODI PROGRAMA	IFS (1)	APLICACIÓ PRESSUPOSTÀRIA
Barcelona d'Infraestructures Municipals, SA	P.07.6090.03	Pla de barris. Horta-Guinardó	2.253.984,15	2.253.984,15	0,00	Vies públiques	153	SI	0703 60974 15361
Barcelona d'Infraestructures Municipals, SA	P.07.6129.01	Parc de Bombers Vall d'Hebron. Actuacions de millora	100.000,00	100.000,00	0,00	Servei de prevenció i extinció d'incendis	136	SI	0703 60974 13612
Barcelona d'Infraestructures Municipals, SA	P.07.6130.01	Túnel de la Rovira. Millores	8.129.262,29	8.129.262,29	0,00	Vies públiques	153	SI	0703 60974 15331
Barcelona d'Infraestructures Municipals, SA	P.07.6137.01	Casal de gent gran Torre Garcini. Redacció de Projecte	25.000,00	25.000,00	0,00				0703 60974 23232
Barcelona d'Infraestructures Municipals, SA	P.07.6158.02	Palau Marqués d'Alfarràs. Consolidació estructural	1.484.300,00	1.484.300,00	0,00	Gestió del patrimoni	933	SI	0703 60974 93314
Barcelona d'Infraestructures Municipals, SA	P.07.6161.01	Equipament Agència Salut Pública. Redacció de Projecte	557.081,00	557.081,00	0,00				0703 60974 23011
Barcelona d'Infraestructures Municipals, SA	P.07.6163.01	Talussos d'Horta-Guinardó. Reurbanització	129.999,99	129.999,99	0,00	Parcs i jardins	171	SI	0703 60974 17111
Barcelona d'Infraestructures Municipals, SA	P.07.6165.01	Ascensor C. Torrent de Can Mariner. Reurbanització	212.582,82	212.582,82	0,00	Vies públiques	153	SI	0703 60974 15311
Barcelona d'Infraestructures Municipals, SA	P.07.6167.01	Parc del Laberint d'Horta. Millores	149.200,00	149.200,00	0,00	Parcs i jardins	171	SI	0703 60974 17111
Barcelona d'Infraestructures Municipals, SA	P.07.6170.01	Pressupostos Participatius. Part. històrica Parc del Guinardó. Millior	900.000,00	900.000,00	0,00	Vies públiques	153	SI	0703 60974 15331
Barcelona d'Infraestructures Municipals, SA	P.07.6171.01	Pla de barris. Pistes C. Tenerife. Reurbanització	170.000,00	170.000,00	0,00	Vies públiques	153	SI	0703 60974 15361
Barcelona d'Infraestructures Municipals, SA	P.07.6172.01	Entom Mercat de la Vall d'Hebron. Urbanització	1.680.000,00	1.680.000,00	0,00	Parcs i jardins	171	SI	0703 60974 17111
Barcelona d'Infraestructures Municipals, SA	P.07.6174.01	Pla de barris. C. Albert Llanas i c. Miquel dels Sants Oliver. Reurbanització	1.240.000,00	1.240.000,00	0,00	Vies públiques	153	SI	0703 60974 15361
Barcelona d'Infraestructures Municipals, SA	P.08.6045.04	Apartaments Gent Gran Pau Casals. Rehabilitació	2.720.000,00	2.720.000,00	0,00	Assistència social primària	231	SI	0703 60974 23151
Barcelona d'Infraestructures Municipals, SA	P.08.6048.01	Pla de manteniment integral Nou Barris. Redacció de projectes	50.000,00	50.000,00	0,00	Gestió del patrimoni	933	SI	0703 60974 93314
Barcelona d'Infraestructures Municipals, SA	P.08.6110.02	Pla de barris. Nou Barris. Redacció de projecte	150.000,00	150.000,00	0,00	Vies públiques	153	SI	0703 60974 15361
Barcelona d'Infraestructures Municipals, SA	P.08.6110.03	Pla de barris. Nou Barris	6.314.550,00	6.314.550,00	0,00	Vies públiques	153	SI	0703 60974 15361
Barcelona d'Infraestructures Municipals, SA	P.08.6115.01	Edifici equipaments Ideal Flor (Nou Barris). Redacció de projectes	225.000,00	225.000,00	0,00				0703 60974 23222
Barcelona d'Infraestructures Municipals, SA	P.08.6115.01	Edifici equipaments Ideal Flor (Nou Barris). Redacció de projectes	473.337,94	473.337,94	0,00				0703 60900 23013
Barcelona d'Infraestructures Municipals, SA	P.08.6126.03	Masia de Can Carreres. Construcció Escola Bressol	514.566,79	514.566,79	0,00	Funcionament centres ensenyament infantil pl	323	SI	0703 60974 32311
Barcelona d'Infraestructures Municipals, SA	P.08.6126.04	Masia de Can Carreres. Construcció Escola Bressol	212.000,00	212.000,00	0,00				0703 60900 33011
Barcelona d'Infraestructures Municipals, SA	P.08.6126.04	Masia de Can Carreres. Construcció ENA	0,12	0,12	0,00	Assistència social primària	231	SI	0703 60974 23151
Barcelona d'Infraestructures Municipals, SA	P.08.6167.01	CDIAP Nou Barris. Adequació	248.980,88	248.980,88	0,00				0703 60900 23013
Barcelona d'Infraestructures Municipals, SA	P.08.6169.01	Equipaments Zona Nord. Redacció de projectes	50.000,00	50.000,00	0,00				0703 60900 15131
Barcelona d'Infraestructures Municipals, SA	P.08.6184.02	Pas inferior vianants C. Orià. Reurbanització	350.000,00	350.000,00	0,00	Vies públiques	153	SI	0703 60974 15331
Barcelona d'Infraestructures Municipals, SA	P.08.6192.01	Pressupostos Participatius. Districte de Nou Barris	1.289.013,45	1.289.013,45	0,00	Vies públiques	153	SI	0703 60974 15344
Barcelona d'Infraestructures Municipals, SA	P.08.6205.01	Entorns Església Sant Rafael. Reurbanització	200.000,00	200.000,00	0,00	Vies públiques	153	SI	0703 60974 15331
Barcelona d'Infraestructures Municipals, SA	P.08.6207.01	Escalles Matagalís. Reurbanització	105.225,00	105.225,00	0,00	Vies públiques	153	SI	0703 60974 15331
Barcelona d'Infraestructures Municipals, SA	P.08.6208.01	Entorns Av. Rasos de Peguera. Reurbanització	172.362,10	172.362,10	0,00	Vies públiques	153	SI	0703 60974 15331
Barcelona d'Infraestructures Municipals, SA	P.08.6215.01	Parc Can Dragó. Millores	180.000,00	180.000,00	0,00	Parcs i jardins	171	SI	0703 60974 17111
Barcelona d'Infraestructures Municipals, SA	P.08.6216.01	Talussos de Nou Barris. Reurbanització	425.000,00	425.000,00	0,00	Vies públiques	153	SI	0703 60974 15331
Barcelona d'Infraestructures Municipals, SA	P.08.6217.01	Pla de barris. Pl. Verduem i entorns. Reurbanització	460.000,00	460.000,00	0,00	Vies públiques	153	SI	0703 60974 15361
Barcelona d'Infraestructures Municipals, SA	P.08.6220.01	Centre Manteniment Canyelles. Redacció de Projectes	55.000,00	55.000,00	0,00	Gestió del patrimoni	933	SI	0703 60974 93314
Barcelona d'Infraestructures Municipals, SA	P.09.6041.03	Pla de manteniment integral Sant Andreu. Redacció de projectes	64.142,64	64.142,64	0,00	Vies públiques	153	SI	0703 60974 15344
Barcelona d'Infraestructures Municipals, SA	P.09.6053.01	Equipaments Sant Andreu. Redacció de projectes	31.428,80	31.428,80	0,00	Gestió del patrimoni	933	SI	0703 60974 93314
Barcelona d'Infraestructures Municipals, SA	P.09.6091.03	C. Gran de Sant Andreu. Reurbanització Fase 2	152.000,00	152.000,00	0,00	Vies públiques	153	SI	0703 60974 15331
Barcelona d'Infraestructures Municipals, SA	P.09.6095.02	Av. Meridiana. Redacció de projecte	25.518,88	25.518,88	0,00	Vies públiques	153	SI	0703 60974 15344
Barcelona d'Infraestructures Municipals, SA	P.09.6111.01	Caserna Guardia Urbana Sant Andreu. Redacció de Projecte	375.937,71	375.937,71	0,00	Gestió del patrimoni	933	SI	0703 60974 93314
Barcelona d'Infraestructures Municipals, SA	P.09.6113.02	Fabra i Coats. Rehabilitació	3.338.898,00	3.338.898,00	0,00	Equipaments culturals i museus	333	SI	0703 60974 33311
Barcelona d'Infraestructures Municipals, SA	P.09.6113.03	Fabra i Coats. Nau F	48.552,72	48.552,72	0,00	Equipaments culturals i museus	333	SI	0703 60974 33311
Barcelona d'Infraestructures Municipals, SA	P.09.6113.04	Fabra i Coats. Urbanització	75.000,00	75.000,00	0,00	Vies públiques	153	SI	0703 60974 15331
Barcelona d'Infraestructures Municipals, SA	P.09.6114.02	Pla de barris. Sant Andreu. Redacció de projecte	232.000,00	232.000,00	0,00	Vies públiques	153	SI	0703 60974 15361
Barcelona d'Infraestructures Municipals, SA	P.09.6164.03	Sagrera Esportiu. Construcció	2.042.673,40	2.042.673,40	0,00	Vies públiques	153	SI	0703 60974 15361
Barcelona d'Infraestructures Municipals, SA	P.09.6166.03	Esplanada Esportiu. Construcció	7.711.766,00	7.711.766,00	0,00	Instal·lacions esportives	342	SI	0703 60974 34211
Barcelona d'Infraestructures Municipals, SA	P.09.6169.01	Canòdrom Sant Andreu. Actuacions de millora i tancaments	400.000,00	400.000,00	0,00	Instal·lacions esportives	342	SI	0703 60974 34211
Barcelona d'Infraestructures Municipals, SA	P.09.6170.01	Canòdrom Sant Andreu. Actuacions de millora i tancaments	100.000,00	100.000,00	0,00	Gestió del patrimoni	933	SI	0703 60974 93314
Barcelona d'Infraestructures Municipals, SA	P.09.6170.01	Centre Cultural Nau 30. Redacció de Projectes	99.384,00	99.384,00	0,00				0703 60974 23222
Barcelona d'Infraestructures Municipals, SA	P.09.6170.01	Centre Cultural Nau 30. Redacció de Projectes	1.200.000,00	1.200.000,00	0,00				0703 60900 23013
Barcelona d'Infraestructures Municipals, SA	P.09.6173.01	Casal Gent Gran Bascoña. Redacció de Projectes	1.106.000,00	1.106.000,00	0,00	Vies públiques	153	SI	0703 60974 23232
Barcelona d'Infraestructures Municipals, SA	P.09.6180.01	Plaça Canòdrom. Reurbanització	772.601,92	772.601,92	0,00				0703 60974 15331
Barcelona d'Infraestructures Municipals, SA	P.09.6209.01	Pressupostos Participatius. Districte de Sant Andreu	734.796,85	734.796,85	0,00	Vies públiques	153	SI	0703 60974 15344
Barcelona d'Infraestructures Municipals, SA	P.09.6214.01	Pressupostos Participatius. Pg. Fabra i Puig. Pavimentació	1.831,95	1.831,95	0,00	Vies públiques	153	SI	0703 60974 15331
Barcelona d'Infraestructures Municipals, SA	P.09.6219.01	C. Cortit. Reurbanització	46.191,37	46.191,37	0,00	Vies públiques	153	SI	0703 60974 15331

ANNEX D'INVERSIONS (PIM 2024 fins a 14/09/2023)

EXECUTOR	CODI ACTUACIÓ	PROJECTE, ACTUACIÓ	PREVISIONS PIM 2024	IMPORT APROVAT	IMPORT DISPONIBLE	DESCRIPCIÓ CODI PROGRAMA	CODI PROGRAMA	IFS (1)	APLICACIÓ PRESSUPOSTÀRIA
Barcelona d'Infraestructures Municipals, SA	P.09.6221.01	Pla de Barris. Casa de l'Aigua. Adequació	20.000,00	20.000,00	0,00	Vies públiques	153	SI	0703 60974 15361
Barcelona d'Infraestructures Municipals, SA	P.09.6221.02	Pla de Barris. Casa de l'Aigua. Millores	1.480.000,00	1.480.000,00	0,00	Vies públiques	153	SI	0703 60974 15361
Barcelona d'Infraestructures Municipals, SA	P.09.6225.01	Parc de la Trinitat. Millores	203.000,00	203.000,00	0,00	Parcs i jardins	171	SI	0703 60974 17111
Barcelona d'Infraestructures Municipals, SA	P.09.6233.01	Plaça del Rom Cremat. Reurbanització	21.038,54	21.038,54	0,00	Vies públiques	153	SI	0703 60974 15331
Barcelona d'Infraestructures Municipals, SA	P.09.6235.01	Calistènia Baró de Viver. Construcció	48.000,00	48.000,00	0,00	Vies públiques	153	SI	0703 60974 15331
Barcelona d'Infraestructures Municipals, SA	P.09.6236.01	Pla de Barris. C. Palafugell i entorns. Reurbanització	600.000,00	600.000,00	0,00	Vies públiques	153	SI	0703 60974 15361
Barcelona d'Infraestructures Municipals, SA	P.09.6237.01	Pl. Sot. dels Paletes. Reurbanització	100.000,00	100.000,00	0,00	Vies públiques	153	SI	0703 60974 15331
Barcelona d'Infraestructures Municipals, SA	P.09.6238.01	Plaça Doctor Modrego. Reurbanització	328.090,00	328.090,00	0,00	Vies públiques	153	SI	0703 60974 15331
Barcelona d'Infraestructures Municipals, SA	P.09.6239.01	Jardins de Can Fabra. Reurbanització	50.000,00	50.000,00	0,00	Parcs i jardins	171	SI	0703 60974 17111
Barcelona d'Infraestructures Municipals, SA	P.10.6009.07	Vialitat Pl. Gibròies. Construcció del Túnel C. Castillejos-C. Badajoz	3.371.765,47	3.371.765,47	0,00	Vies públiques	153	SI	0703 60974 15331
Barcelona d'Infraestructures Municipals, SA	P.10.6009.08	Vialitat Pl. Gibròies. Millores	180.000,00	180.000,00	0,00	Vies públiques	153	SI	0703 60974 15331
Barcelona d'Infraestructures Municipals, SA	P.10.6039.02	Centre Esportiu Municipal Vernedà. Rehabilitació i millores	2.700.000,00	2.700.000,00	0,00	Instal·lacions esportives	342	SI	0703 60974 34211
Barcelona d'Infraestructures Municipals, SA	P.10.6044.03	Pla de manteniment integral Sant Martí. Redacció de projectes	75.034,63	75.034,63	0,00	Vies públiques	153	SI	0703 60974 15344
Barcelona d'Infraestructures Municipals, SA	P.10.6066.01	Equipaments Sant Martí. Redacció de projectes	55.774,12	55.774,12	0,00	Gestió del patrimoni	933	SI	0703 60974 93314
Barcelona d'Infraestructures Municipals, SA	P.10.6077.05	Parc - Plaça de les Gibròies. Urbanització sector Tramvia	7.768.250,00	7.768.250,00	0,00	Parcs i jardins	171	SI	0703 60974 17111
Barcelona d'Infraestructures Municipals, SA	P.10.6077.06	Parc - Plaça de les Gibròies. Urbanització s/Túnel	10.843.697,01	10.843.697,01	0,00	Parcs i jardins	171	SI	0703 60974 17111
Barcelona d'Infraestructures Municipals, SA	P.10.6138.02	Pont de Santander i entorns. Reurbanització	2.329.210,87	2.329.210,87	0,00	Vies públiques	153	SI	0703 60974 15331
Barcelona d'Infraestructures Municipals, SA	P.10.6142.03	Pla de barris. Sant Martí	409.468,19	409.468,19	0,00	Vies públiques	153	SI	0703 60974 15361
Barcelona d'Infraestructures Municipals, SA	P.10.6172.02	Pla de barris. Via Trajana. Reurbanització F2	110.000,00	110.000,00	0,00	Vies públiques	153	SI	0703 60974 15361
Barcelona d'Infraestructures Municipals, SA	P.10.6181.02	Incubadora indústries creatives Palo Alto. Rehabilitació parcial Nau	1.329.415,76	1.329.415,76	0,00	Gestió del patrimoni	933	SI	0703 60974 93314
Barcelona d'Infraestructures Municipals, SA	P.10.6187.02	Incubadora indústries creatives Palo Alto. Rehabilitació parcial Nau	170.584,24	170.584,24	170.584,24	Gestió del patrimoni	933	SI	0703 60900 92011
Barcelona d'Infraestructures Municipals, SA	P.10.6188.01	Pavelló Sancho de Àvila. Redacció de projecte	100.000,00	100.000,00	0,00	Equipaments culturals i museus	333	SI	0703 60974 33311
Barcelona d'Infraestructures Municipals, SA	P.10.6209.01	Gran Via - Urbanització sobre Túnel de Gibròies. Redacció de Projecte	283.911,00	283.911,00	0,00	Instal·lacions esportives	342	SI	0703 60974 34211
Barcelona d'Infraestructures Municipals, SA	P.10.6209.02	Gran Via - Urbanització sobre Túnel de Gibròies. Reurbanització (Rb)	11.517.760,00	11.517.760,00	0,00	Vies públiques	153	SI	0703 60974 15344
Barcelona d'Infraestructures Municipals, SA	P.10.6209.04	Gran Via - Urbanització sobre Túnel de Gibròies. Urbanització Fase II	2.000.000,00	2.000.000,00	0,00	Vies públiques	153	SI	0703 60974 15331
Barcelona d'Infraestructures Municipals, SA	P.10.6213.01	Urbanització Front Marítim. Remodelació	81.000,00	81.000,00	0,00	Vies públiques	153	SI	0703 60974 15331
Barcelona d'Infraestructures Municipals, SA	P.10.6216.01	Pressupostos Participatius. Districte de Sant Martí	824.485,15	824.485,15	0,00	Vies públiques	153	SI	0703 60974 15344
Barcelona d'Infraestructures Municipals, SA	P.10.6220.01	Millora en l'accés estació de Metro del DHUB. Obres	536.700,28	536.700,28	0,00	Transport de viatgers	441	SI	0703 60974 44111
Barcelona d'Infraestructures Municipals, SA	P.10.6227.01	C. Binèfar. Reurbanització	10.000,00	10.000,00	0,00	Vies públiques	153	SI	0703 60974 15331
Barcelona d'Infraestructures Municipals, SA	P.10.6232.01	Jocs infantils C. Alfons Magnànim. Reurbanització	65.000,00	65.000,00	0,00	0,00	0,00	0,00	0703 60974 13414
Barcelona d'Infraestructures Municipals, SA	P.10.6233.01	C. Muntanya. Reurbanització	874.997,34	874.997,34	0,00	Vies públiques	153	SI	0703 60974 15331
Barcelona d'Infraestructures Municipals, SA	P.10.6234.01	Jardins Can Miralletes. Reurbanització	230.000,00	230.000,00	0,00	Parcs i jardins	171	SI	0703 60974 17111
Barcelona d'Infraestructures Municipals, SA	P.10.6235.01	C. Taulat. Reurbanització	1.926.628,76	1.926.628,76	0,00	Parcs i jardins	171	SI	0703 60974 15331
Barcelona d'Infraestructures Municipals, SA	P.10.6241.01	Parc del Clot. Millores	110.000,00	110.000,00	0,00	Parcs i jardins	171	SI	0703 60974 17111
Barcelona d'Infraestructures Municipals, SA	P.10.6243.01	Pressupostos Participatius. Pacifiquem Camp de l'Arpa del Clot. Re	170.000,00	170.000,00	0,00	Vies públiques	153	SI	0703 60974 15331
Barcelona d'Infraestructures Municipals, SA	P.10.6244.01	Pla de barris. Pl. Marèsme F1. Reurbanització	670.000,00	670.000,00	0,00	Vies públiques	153	SI	0703 60974 15361
Barcelona d'Infraestructures Municipals, SA	P.10.6245.01	Parc de Bombers de Llevant. Redacció de Projectes	14.810,94	14.810,94	0,00	Protecció civil	135	SI	0703 60974 13511
Barcelona d'Infraestructures Municipals, SA	P.11.6018.02	Equipaments socials. Redacció de projectes i assistència tècnica	250.000,00	250.000,00	0,00	Assistència social primària	231	SI	0703 60974 23151
Barcelona d'Infraestructures Municipals, SA	P.11.6025.01	Foment de la bicicleta. Millores	3.006.874,96	3.006.874,96	0,00	Transport de viatgers	441	SI	0703 60974 44111
Barcelona d'Infraestructures Municipals, SA	P.11.6049.03	Pla d'eficiència i estalvi energètic a edificis municipals. Pla Terrats.	30.000,00	30.000,00	0,00	Protecció i millora del medi ambient	172	SI	0703 60974 17211
Barcelona d'Infraestructures Municipals, SA	P.11.6049.05	Pla d'eficiència i estalvi energètic a edificis municipals. Pla Terrats.	556.397,00	556.397,00	0,00	Protecció i millora del medi ambient	172	SI	0703 60974 17211
Barcelona d'Infraestructures Municipals, SA	P.11.6084.02	Arees de jocs infantils. Arranjament	250.000,00	250.000,00	0,00	Parcs i jardins	171	SI	0703 60974 17111
Barcelona d'Infraestructures Municipals, SA	P.11.6084.03	Arees de jocs infantils. Clutat Jugable	790.000,00	790.000,00	0,00	Parcs i jardins	171	SI	0703 60974 17111
Barcelona d'Infraestructures Municipals, SA	P.11.6085.03	Parcs i espais verds. Redacció de projectes	80.000,00	80.000,00	0,00	Parcs i jardins	171	SI	0703 60974 17111
Barcelona d'Infraestructures Municipals, SA	P.11.6099.01	Pla de manteniment integral Clutat. Manteniment via pública	33.735,88	33.735,88	0,00	Enllumenat públic	165	SI	0703 60974 16511
Barcelona d'Infraestructures Municipals, SA	P.11.6142.02	Programa Superilles. Actuacions de millora	2.541.866,72	2.541.866,72	0,00	Vies públiques	153	SI	0703 60974 15331
Barcelona d'Infraestructures Municipals, SA	P.11.6142.04	Programa Superilles. Actuacions de Projecte	15.621,27	15.621,27	0,00	Vies públiques	153	SI	0703 60974 15344
Barcelona d'Infraestructures Municipals, SA	P.11.6163.01	Projectes BIM, SA. Redacció de projectes	4.000,00	4.000,00	0,00	Vies públiques	153	SI	0703 60974 15344
Barcelona d'Infraestructures Municipals, SA	P.11.6169.02	Av. Diagonal i Connexió xarxes tramvies. Redacció de projecte	272.000,00	272.000,00	0,00	Transport de viatgers	441	SI	0703 60974 44111
Barcelona d'Infraestructures Municipals, SA	P.11.6169.04	Av. Diagonal i Connexió xarxes tramvies. Tram Gibròies - Girona	5.216.324,14	5.216.324,14	0,00	Transport de viatgers	441	SI	0703 60974 44111
Barcelona d'Infraestructures Municipals, SA	P.11.6228.01	Port Olímpic. Actuacions de millora	426.000,00	426.000,00	0,00	Instal·lacions esportives	342	SI	0703 60974 34211
Barcelona d'Infraestructures Municipals, SA	P.11.6233.01	Centres de treball d'Espais Verds. Arranjament	145.000,00	145.000,00	0,00	Parcs i jardins	171	SI	0703 60974 17111
Barcelona d'Infraestructures Municipals, SA	P.11.6243.01	Av. Meridiana. Urbanització	3.507.851,54	3.507.851,54	0,00	Vies públiques	153	SI	0703 60974 15331
Barcelona d'Infraestructures Municipals, SA	P.11.6246.02	Millora entorns escolars. Obres	500.000,00	500.000,00	0,00	Vies públiques	153	SI	0703 60974 15331

ANNEX D'INVERSIONS (PIM 2024 fins a 14/09/2023)

EXECUTOR	CODI ACTUACIÓ	PROJECTE. ACTUACIÓ	PREVISIONS PIM 2024	IMPORT APROVAT	IMPORT DISPONIBLE	DESCRIPCIÓ CODI PROGRAMA	CODI PROGRAMA	IFS (1)	APLICACIÓ PRESSUPOSTÀRIA
Barcelona d'Infraestructures Municipals, SA	P.11.6257.02	Carrers 30. Redacció de Projecte	50.000,00	50.000,00	0,00				0703 60974 13414
Barcelona d'Infraestructures Municipals, SA	P.11.6346.01	Actuacions tàctiques d'Espai Públic. Milliores	24.000,00	24.000,00	0,00			SI	0703 60974 15331
Barcelona d'Infraestructures Municipals, SA	P.11.6359.01	Adicionals PRI Districtes i esllavissades. Adicionals PRI Districtes	474.653,57	474.653,57	0,00			SI	0703 60974 15344
Barcelona d'Infraestructures Municipals, SA	P.11.6359.01	Adicionals PRI Districtes i esllavissades. Adicionals PRI Districtes	99.671,54	0,00	99.671,54				0703 60900 15131
Barcelona d'Infraestructures Municipals, SA	P.11.6363.02	Pla de renovació de parets mitgeres. Obres	370.200,00	370.200,00	0,00			SI	0703 60974 15221
Barcelona d'Infraestructures Municipals, SA	P.11.6372.02	Centre de formació de la GUB. Redacció de Projectes i Estudis Prev	3.528,36	3.528,36	0,00			SI	0703 60974 13511
Barcelona d'Infraestructures Municipals, SA	P.11.6372.02	Centre de formació de la GUB. Redacció de Projectes i Estudis Prev	3.920.030,00	0,00	3.920.030,00				0703 60900 15131
Barcelona d'Infraestructures Municipals, SA	P.12.6001.04	Masia Can Puig. Rehabilitació (fase 2 i 3)	10.000,00	10.000,00	0,00			SI	0703 60974 23151
Barcelona d'Infraestructures Municipals, SA	P.12.6001.04	Masia Can Puig. Rehabilitació (fase 2 i 3)	990.000,00	0,00	990.000,00				0703 60900 23013
Barcelona d'Infraestructures Municipals, SA	P.12.6012.04	Centre d'acollida d'animals de companyia. Construcció	6.500.000,00	6.500.000,00	0,00				0703 60974 17941
Barcelona Serveis Municipals, SA	P.03.6167.01	Edificis funeraris. Rehabilitació estructural.	2.500.000,00	0,00	2.500.000,00				0703 60900 92011
Consorci Educació de Barcelona	P.01.6248.01	Institut de Nàutica de Barcelona. Conveni Port. Obres	400.000,00	400.000,00	0,00			SI	0703 60900 32321
Consorci Educació de Barcelona	P.02.6119.01	Escola Entença. Construcció. Provisional 2	186.533,68	186.533,68	0,00			SI	0703 60900 32321
Consorci Educació de Barcelona	P.02.6169.01	Escola Gaia. Redacció projecte nova seu	500.000,00	500.000,00	0,00			SI	0703 60900 32321
Consorci Educació de Barcelona	P.02.6170.01	Equipaments La Model Fase A (IE Xirriacs, CEM i central d'energia)	690.000,00	690.000,00	0,00			SI	0703 60900 32321
Consorci Educació de Barcelona	P.03.6145.02	Institut Escola Arts, reforma i ampliació. Adequació. (I-E actual)	3.910.000,00	3.910.000,00	0,00			SI	0703 60900 32321
Consorci Educació de Barcelona	P.07.6156.01	Pla de Barris. Institut Escola Mirades. Adequació per Institut-Escola	97.591,33	97.591,33	0,00			SI	0703 60900 15361
Consorci Educació de Barcelona	P.08.6196.01	Pla de Barris. Escola Prosperitat i Institut Galileo Galilei. Millora tèc	750.000,00	750.000,00	0,00			SI	0703 60900 15361
Consorci Educació de Barcelona	P.08.6200.01	Pla de Barris. Institut Nou Barris. Millora Sala d'Actes	152.202,95	152.202,95	0,00			SI	0703 60900 15361
Consorci Educació de Barcelona	P.09.6172.01	Institut Escola el Tiler. Ampliació	500.000,00	500.000,00	0,00			SI	0703 60900 32321
Consorci Educació de Barcelona	P.09.6203.01	Pla de Barris. Institut-Escola Rec Comtal. Adequacions i ampliació	2.356.549,68	2.356.549,68	0,00			SI	0703 60900 15361
Consorci Educació de Barcelona	P.10.6219.01	Pla de Barris. Escola Prim. Millora tècnica global del centre	1.350.000,00	1.350.000,00	0,00			SI	0703 60900 15361
Consorci Educació de Barcelona	P.10.6246.01	CFA Besòs. Nova Construcció	1.000.000,00	1.000.000,00	0,00			SI	0703 60900 32321
Consorci Educació de Barcelona	P.11.6022.01	Manteniment centres educatius. Obres de millora	15.324.917,02	15.324.917,02	0,00			SI	0703 60900 32321
Districte Ciutat Vella	P.01.6050.01	Equipaments Ciutat Vella. Béns mobles	80.000,00	80.000,00	0,00				0601 63501 92011
Districte Ciutat Vella	P.01.6226.01	Biblioteques Districte Ciutat Vella. Gran manteniment	89.000,00	89.000,00	0,00			SI	0601 63878 93314
Districte Horta-Guinardó	P.07.6149.01	Biblioteques Districte Horta-Guinardó. Gran manteniment	165.000,00	165.000,00	0,00			SI	0607 63822 93314
Districte Les Corts	P.04.6017.02	Pla de manteniment integral Les Corts. Manteniment via pública	339.944,65	339.944,65	0,00			SI	0604 61116 15341
Districte Nou Barris	P.04.6054.02	Provisional Illa. Lloguer Carpa	500.000,00	500.000,00	0,00			SI	0604 63920 93314
Districte Sant Andreu	P.08.6214.01	Illal C/ Escolapi Cancer 3 de Torre Baró. Obres base transport sanità	300.000,00	300.000,00	0,00				0608 63874 15131
Districte Sant Andreu	P.09.6042.01	Equipaments Sant Andreu. Manteniment	93.271,06	93.271,06	0,00			SI	0609 63220 93314
Districte Sant Andreu	P.09.6133.01	Centre d'interpretació de la història de Sant Andreu i del Rec Com	39.417,94	39.417,94	0,00			SI	0609 63209 93314
Districte Sant Andreu	P.09.6218.01	Gran manteniment biblioteques. Millores tèrmiques	168.972,00	168.972,00	0,00			SI	0609 63848 93314
Foment Ciutat, SA	P.05.6040.01	Reserva de gestió Sarrià-Sant Gervasi. Reserva	0,01	0,00	0,01				0605 60900 92011
Foment Ciutat, SA	P.01.6148.01	Pla de barris. Ciutat Vella	383.474,36	383.474,36	0,00			SI	0703 60970 15361
Foment Ciutat, SA	P.01.6148.08	Pla de barris. Ciutat Vella, adequació locals	9.217,20	9.217,20	0,00			SI	0703 60970 15361
Foment Ciutat, SA	P.01.6234.01	Sant Pere Mes Alt 76. (BPO). locals 1 i 2	100.000,00	100.000,00	0,00				0703 60970 15131
Foment Ciutat, SA	P.01.6235.01	Carretes 43 (BPO).. local 1.	138.207,18	138.207,18	0,00				0703 60970 15131
Foment Ciutat, SA	P.03.6101.01	Pla de barris. Sants-Montjuïc	500.591,62	500.591,62	0,00			SI	0703 60970 15361
Foment Ciutat, SA	P.07.6090.01	Pla de barris. Horta-Guinardó	964.613,03	964.613,03	0,00			SI	0703 60970 15361
Foment Ciutat, SA	P.08.6110.01	Pla de barris. Nou Barris	431.852,60	431.852,60	0,00			SI	0703 60970 15361
Foment Ciutat, SA	P.10.6142.01	Pla de barris. Sant Martí	994.681,33	994.681,33	0,00			SI	0703 60970 15361
Foment Ciutat, SA	P.11.6271.01	Pla de barris. Finques alta complexitat. Pla de barris. Finques alta c	14.499,38	14.499,38	0,00			SI	0703 60970 15361
Foment Ciutat, SA	P.11.6399.01	Pla de barris. Bossa genèrica	125.000,00	125.000,00	0,00			SI	0703 60970 15361
G. Serveis Generals	P.01.6191.01	Cases Consistorials. Rehabilitació de la planta 2a de l'edifici Nou	150.000,00	150.000,00	0,00			SI	0302 63884 93314
G. Serveis Generals	P.03.6155.01	Edifici de la Impremta Municipal. Rehabilitació	500.100,00	500.100,00	0,00			SI	0302 63818 93314
G. Serveis Generals	P.03.6168.01	Palauet Albéniz. Reparació i instal·lacions	630.000,00	630.000,00	0,00			SI	0302 63885 93314
G. Serveis Generals	P.11.6012.01	Béns mobles Recursos. Adquisició	100.000,00	100.000,00	0,00				0302 63501 92011
G. Serveis Generals	P.11.6017.01	Cases Consistorials. Manteniment	1.263.900,00	1.263.900,00	0,00			SI	0302 63834 93314
G. Serveis Generals	P.11.6017.04	Cases Consistorials. Actuacions edifici Palau	536.000,00	536.000,00	0,00			SI	0302 63862 93314
G. Serveis Urbans i Manteniment de l'Espai Públic	P.11.6099.05	Pla de manteniment integral Ciutat. Enllumenat	2.000.000,00	2.000.000,00	0,00			SI	0901 61136 16511
G. Serveis Urbans i Manteniment de l'Espai Públic	P.11.6254.01	Millores Accessibilitat (escaleres mecàniques i ascensors). Millores A	50.376,44	50.376,44	0,00				0901 63324 15131
G.A. Cultura, Educació, Esports i Cicles de Vida	P.11.6113.03	Sistemes d'informació.Gerència de Drets Socials. Adquisició de tau	26.000,00	26.000,00	0,00				0200 63622 23033
G.A. Cultura, Educació, Esports i Cicles de Vida	P.11.6195.01	RECURRENT Cultura, Educació, Ciència i Comunitat. Recurrent CEC	660.063,55	660.063,55	0,00				0800 60900 15131
G.A. Cultura, Educació, Esports i Cicles de Vida	P.11.6262.01	Redacció de Projectes IBE. Redacció de Projectes IBE	100.000,00	100.000,00	0,00				0800 60900 33011

ANNEX D'INVERSIONS (PIM 2024 fins a 14/09/2023)

EXECUTOR	CODI ACTUACIÓ	PROJECTE. ACTUACIÓ	PREVISIONS PIM 2024	IMPORT APROVAT	IMPORT DISPONIBLE	DESCRIPCIÓ CODI PROGRAMA	CODI PROGRAMA	IFS (1)	APLICACIÓ PRESSUPOSTÀRIA
G.A. Cultura, Educació, Esports i Cicles de Vida	P.11.6263.01	Gran manteniment biblioteques. Gran manteniment biblioteques	493.694,00	0,00	493.694,00				0800 60900 92011
G.A. Cultura, Educació, Esports i Cicles de Vida	P.11.6325.01	Pressupostos Participatius. Reserva	162.802,57	162.802,57	0,00				0800 60900 15131
G.A. Cultura, Educació, Esports i Cicles de Vida	P.11.7037.02	Subvencions a entitats de culte per a millora de locals. Convocatòri	150.000,00	0,00	150.000,00				0800 78099 15131
G.A. Cultura, Educació, Esports i Cicles de Vida	P.11.7068.01	Consorcis Culturals ICUB. Transferència de capital	3.585.000,00	3.585.000,00	0,00				0800 74307 15131
G.A. Drets Socials, Salut, Cooperació i Comunitat	P.01.7010.03	Hospital del Mar. Transferència de capital (Aportació obres 2a Fas	208.463,07	0,00	208.463,07				0200 78099 33011
G.A. Drets Socials, Salut, Cooperació i Comunitat	P.11.6015.01	Béns mobles Drets Socials. Adquisició	850.000,00	850.000,00	0,00				0200 63501 92011
G.A. Drets Socials, Salut, Cooperació i Comunitat	P.11.6018.03	Equipaments socials. Redacció de projectes	200.000,00	200.000,00	0,00				0200 63859 15131
G.A. Drets Socials, Salut, Cooperació i Comunitat	P.11.6018.04	Equipaments socials. Milliores	1.700.000,00	1.700.000,00	0,00				0200 63871 15131
G.A. Drets Socials, Salut, Cooperació i Comunitat	P.11.6018.05	Equipaments socials. Adequació	1.041.536,93	1.041.536,93	0,00				0200 63873 15131
G.A. Drets Socials, Salut, Cooperació i Comunitat	P.11.6174.01	Noves promocions d'habitatges amb servei per GG. Mobliament de	60.000,00	0,00	60.000,00				0200 60900 23013
G.A. Economia i Promoció Econòmica	P.11.6298.01	Recurrent Gerència Economia i Promoció Econòmica. Recurrent	110.752,72	0,00	110.752,72				0700 60900 92011
G.A. Economia i Promoció Econòmica	P.11.6255.01	Millora de la xarxa semaforica. Millora de la xarxa semaforica	939.737,68	939.737,68	0,00				0700 60373 13311
G.A. Recursos i Transformació Digital	P.09.7018.01	Fira 2000. Transferència de capital	7.638.236,09	7.638.236,09	0,00				0300 75321 93311
G.A. Recursos i Transformació Digital	P.11.6260.01	Prevenició de riscos laborals. Inversió en milliores per a la prevenció	200.000,00	0,00	200.000,00				0300 60900 15131
G.A. Recursos i Transformació Digital	P.11.7016.04	Seu Informació i Comunicació de Barcelona. SA. Contracte Program	600.000,00	600.000,00	0,00				0300 74483 49111
G.A. Seguretat, Prevenció i Convivència	P.11.6003.01	Material de reposició Seguretat i Prevenció. Adquisició	160.000,00	160.000,00	0,00				0400 63501 13011
G.A. Seguretat, Prevenció i Convivència	P.11.6005.01	Material de reposició Servei de Prevenció i Extinció d'Incendis. Adq	782.000,00	782.000,00	0,00				0400 63305 13612
G.A. Seguretat, Prevenció i Convivència	P.11.6006.01	Edificis Servei de Prevenció i Extinció d'Incendis. Manteniment	991.153,06	991.153,06	0,00				0400 63204 13612
G.A. Seguretat, Prevenció i Convivència	P.11.6007.01	Material de reposició Guàrdia Urbana. Adquisició	1.655.450,00	1.655.450,00	0,00				0400 62577 13212
G.A. Seguretat, Prevenció i Convivència	P.11.6008.01	Edificis Guàrdia Urbana. Manteniment	1.629.052,00	1.629.052,00	0,00				0400 63202 13212
G.A. Seguretat, Prevenció i Convivència	P.11.6084.01	Tecnologies Informació i Comunicació. Adquisició	500.000,00	500.000,00	0,00				0400 62647 13011
G.A. Urbanisme i Habitatge	P.12.7001.03	Consorti de la Mina. Transferència de capital	924.500,00	924.500,00	0,00				0500 76720 15131
Gerència de Pressupostos i Hisenda	P.11.6097.01	Reserva de gestió Ciutat. Reserva	11.166.822,61	0,00	11.166.822,61				0703 60900 92011
Gerència de Pressupostos i Hisenda	P.11.9900.01	Expropiacions. Reserva	3.500.000,00	0,00	3.500.000,00				0703 60500 15131
Institut Cultura de Barcelona	P.01.6197.01	Centre d'art la Capella. Millores	84.000,00	0,00	84.000,00				0703 60900 33011
Institut Cultura de Barcelona	P.01.6198.01	IMUBA. Millores seguretat, inpermeabilització i museografia	40.000,00	40.000,00	0,00				0703 60981 33311
Institut Cultura de Barcelona	P.04.6058.01	Monestir de Pedralbes. Pla de Restauració i Conservació	1.500.000,00	0,00	1.500.000,00				0703 60900 33011
Institut Cultura de Barcelona	P.11.6104.01	Equipaments culturals. Manteniment i milliores	1.006.307,00	1.006.307,00	0,00				0703 60981 93314
Institut Municipal d'Educació	P.11.6284.01	Programa de rehabilitació. Programa de rehabilitació	10.000.000,00	0,00	10.000.000,00				0703 60900 15131
Institut Municipal d'Educació	P.08.6162.02	Escola Bressol Palamós 70. Honoraris i Construcció	250.000,00	250.000,00	0,00				0703 60994 32321
Institut Municipal d'Educació	P.11.6244.02	Escoles Bressol IMEB. RAMS gestions IMEB	1.214.848,00	1.214.848,00	0,00				0703 60994 32321
Institut Municipal d'Educació	P.11.6294.02	Creació 4 nous espais familiars. Creació de 4 nous espais familiars-	900.000,00	900.000,00	0,00				0703 60994 32321
Institut Municipal d'Educació	P.11.6295.02	Escoles Bressol. Escoles bressol	1.000.000,00	0,00	1.000.000,00				0703 60900 33011
Institut Municipal d'Informàtica	P.11.6178.01	Pla tecnològic i evolutius IMI. Pla tecnològic i evolutius IMI	7.552.985,87	7.552.985,87	0,00				0703 60979 49112
Institut Municipal d'Informàtica	P.11.6186.01	Projectes i Evolutius Gerència d'Ecologia Urbana. Projectes i Evolut	53.272,77	53.272,77	0,00				0703 60979 49112
Institut Municipal d'Informàtica	P.11.6187.01	Projectes i Evolutius Gerència de Drets Socials. Projectes i Evolutiu	1.488.000,00	1.488.000,00	0,00				0703 60979 49112
Institut Municipal d'Informàtica	P.11.6193.01	Projectes Normativa legal. Projectes Normativa legal	651.406,18	651.406,18	0,00				0703 60979 49112
Institut Municipal d'Informàtica	P.11.6201.06	Projectes Normativa legal. Projectes Pla Sectorial Ecologia Urbana	40.928,16	40.928,16	0,00				0703 60979 49112
Institut Municipal d'Informàtica	P.11.6248.01	Decidim Barcelona. Decidim Barcelona	241.167,06	241.167,06	0,00				0703 60979 49112
Institut Municipal d'Informàtica	P.11.6273.01	Plans Sectorials. Plans Sectorials	5.378.939,12	5.378.939,12	0,00				0703 60979 49112
Institut Municipal d'Informàtica	P.11.6296.01	Pla de Sistemes. Cultura i Educació	1.158.832,94	0,00	1.158.832,94				0703 60900 44111
Institut Municipal d'Informàtica	P.11.6297.01	Pla de Sistemes. IMEB	100.000,00	0,00	100.000,00				0703 60900 44111
Institut Municipal Mercats	P.01.6189.01	Mercat Sta. Caterina. Climatització	900.000,00	900.000,00	0,00				0703 60977 43121
Institut Municipal Mercats	P.06.6017.02	Mercat de l'Abaceria Central. Remodelació	6.207.864,60	6.207.864,60	0,00				0703 60977 43121
Institut Municipal Mercats	P.06.6095.01	Mercat de l'Estrella. Millores	600.000,00	600.000,00	0,00				0703 60977 43121
Institut Municipal Mercats	P.07.6128.01	Mercat d'Horta. Remodelació	19.980.000,00	19.980.000,00	0,00				0703 60977 43121
Institut Municipal Mercats	P.08.6152.01	Mercat de Montserrat. Remodelació	7.668.843,10	7.668.843,10	0,00				0703 60977 43121
Institut Municipal Mercats	P.11.6133.01	Pla general d'obres Mercats. Millores	2.683.292,30	2.683.292,30	0,00				0703 60977 43121
Institut Municipal Mercats	P.11.6238.01	Pla de sistemes i central d'operacions IM Mercats. Desenvolupame	500.000,00	500.000,00	0,00				0703 60977 43121
Institut Municipal Urbanisme	P.02.6823.01	Expropiació PIM. C. Rossello, 195 i Corsega. 238-240	1.000.000,00	1.000.000,00	0,00				0703 60996 15121
Institut Municipal Urbanisme	P.03.6002.06	Ambit Can Batlló - Magòria. Urbanització	1.000.000,00	1.000.000,00	0,00				0703 60996 15131
Institut Municipal Urbanisme	P.10.6183.01	Besos. Regeneració urbana	1.323.672,65	1.323.672,65	0,00				0703 60996 15131
Institut Municipal Urbanisme	P.10.7025.01	Regeneració urbana Besos. Proves pilot fases 1 i 2	4.989.500,54	4.989.500,54	0,00				0703 74326 15131
Patrimoni	P.07.6168.01	Carrer Granollers 25. Adquisició	2.855.600,00	2.855.600,00	0,00				0300 62274 15211
Patrimoni	P.09.6223.01	Dret de tanteig Puerto Principe 29-35. Adquisició	1.675.784,00	1.675.784,00	0,00				0300 62248 15211

ANNEX D'INVERSIONS (PIM 2024 fins a 14/09/2023)

EXECUTOR	CODI ACTUACIÓ	PROJECTE. ACTUACIÓ	PREVISIONS PIM 2024	IMPORT APROVAT	IMPORT DISPONIBLE	DESCRIPCIÓ CODI PROGRAMA	CODI PROGRAMA	IFS (1)	APLICACIÓ PRESSUPOSTÀRIA
Patrimoni	P.10.6193.01	Edifici Roc Boronat, 129. Compra	600.000,00	0,00	600.000,00				0300 60900 92011
Pendent	P.02.6134.01	Interior Illa Escoda. Recuperació de dret	1.000.000,00	0,00	1.000.000,00				0703 60900 15131
Gerència de Pressupostos i Hisenda	P.11.6351.01	Inversions Next Generation. Reserva	34.000.000,00	0,00	34.000.000,00				0703 60903 15131
Gerència de Pressupostos i Hisenda	P.11.6351.01	Inversions Next Generation. Reserva	4.000.000,00	0,00	4.000.000,00				0703 60903 23013
Gerència de Pressupostos i Hisenda	P.11.6351.01	Inversions Next Generation. Reserva	4.000.000,00	0,00	4.000.000,00				0703 60903 33011
Gerència de Pressupostos i Hisenda	P.11.6351.01	Inversions Next Generation. Reserva	4.000.000,00	0,00	4.000.000,00				0703 60903 44111
Gerència de Pressupostos i Hisenda	P.11.6351.01	Inversions Next Generation. Reserva	4.000.000,00	0,00	4.000.000,00				0703 60903 92011
Gerència de Pressupostos i Hisenda	P.11.6097.01	Reserva de gestió Ciutat. Reserva	178.346.975,51	0,00	178.346.975,51				0703 60900 15131
Gerència de Pressupostos i Hisenda	P.11.6097.01	Reserva de gestió Ciutat. Reserva	18.500.000,00	0,00	18.500.000,00				0703 60900 23013
Gerència de Pressupostos i Hisenda	P.11.6097.01	Reserva de gestió Ciutat. Reserva	5.000.000,00	0,00	5.000.000,00				0703 60900 33011
Gerència de Pressupostos i Hisenda	P.11.6097.01	Reserva de gestió Ciutat. Reserva	21.000.000,00	0,00	21.000.000,00				0703 60900 44111
Gerència de Pressupostos i Hisenda	P.11.6097.01	Reserva de gestió Ciutat. Reserva	25.000.000,00	0,00	25.000.000,00				0703 60900 92011
Gerència de Pressupostos i Hisenda	P.11.6097.01	Reserva de gestió Ciutat. Reserva	16.500.000,00	0,00	16.500.000,00				0703 78099 15131
Gerència de Pressupostos i Hisenda	P.11.6097.01	Reserva de gestió Ciutat. Reserva	4.000.000,00	0,00	4.000.000,00				0703 78099 23013
Gerència de Pressupostos i Hisenda	P.11.6097.01	Reserva de gestió Ciutat. Reserva	7.000.000,00	0,00	7.000.000,00				0703 78099 33011
Gerència de Pressupostos i Hisenda	P.11.6097.01	Reserva de gestió Ciutat. Reserva	15.000.000,00	0,00	15.000.000,00				0703 78099 44111
Gerència de Pressupostos i Hisenda	P.11.6097.01	Reserva de gestió Ciutat. Reserva	7.000.000,00	0,00	7.000.000,00				0703 78099 92011

TOTAL PIM 2024 fins a Comissió de Govern de 14/09/2023 777.580.000,00 383.225.159,71 394.354.840,29

(1) TOTAL PIM 2024 Inversions Financament Sostenibles (IFS) fins a Comissió de Govern de 14/09/2023 341.000.006,33



**Ajuntament
de Barcelona**

PRESSUPOST 2024

PROGRAMA FINANCER CONSOLIDAT 2024-2027

I

INFORME ECONÒMIC FINANCER



El Reial Decret Legislatiu 2/2004, de 5 de març, que aprova el text refós de la Llei Reguladora de les Hisendes Locals, preveu, a l'article 166 que al pressupost general s'annexaran els plans i programes d'inversió i finançament per a un termini de quatre anys. I en aquest sentit s'ha elaborat el Programa financer consolidat de l'Ajuntament de Barcelona per al període 2024-2027 que s'ha integrat en el text de la Memòria del Pressupost 2024 i es correspon concretament amb el punt 3.

El Reial Decret 500/1990, de 20 d'abril, pel que es regula el capítol primer del Títol sisè de la llei reguladora de les Hisendes Locals, en matèria de pressupostos estableix a l'article 18.1.e que cal adjuntar al Pressupost un informe econòmic-financer, en el que s'exposin les bases utilitzades per a l'avaluació dels ingressos i de les operacions de crèdit previstes, la suficiència dels crèdits per atendre el compliment de les obligacions exigibles y les despeses de funcionament dels serveis i, en conseqüència, l'efectiu anivellament del Pressupost. Tot el contingut que s'exigeix en aquest informe es troba a la Memòria del Pressupost 2024; concretament, el que fa referència als ingressos es troba en l'apartat 4.2 i el que fa referència a les despeses es troba a l'apartat 4.3.



**Ajuntament
de Barcelona**

PRESSUPOST 2024
ESTAT PREVISIÓ DEL DEUTE

ESTAT DE PREVISIÓ DEL DEUTE

	Deute viu 31/12/2023 Estimació	Nou deute	Amortització	Deute viu 31/12/2024 Estimació
CURT TERMINI				
Pòlisses de crèdit	0,00	-	-	0,00
TOTAL CURT TERMINI	0,00	0,00	0,00	0,00
LLARG TERMINI				
MERCAT DE LA UNIÓ EUROPEA				
PRÉSTECES BANCARIS				
Préstec 50M€ (vt. 20/12/32)	30.000.000,02		3.333.333,33	26.666.666,69
Préstec 200M€ (vt. 21/12/2030) Tram 160M€	112.000.000,00		16.000.000,00	96.000.000,00
Préstec 73,5M € (vt.30/12/2026)	73.500.000,00		0,00	73.500.000,00
Préstec 70M € (vt. 30/12/2029)	70.000.000,00		11.666.666,64	58.333.333,36
Préstec 10M€ (vt. 19/12/2026)	3.750.000,00		1.250.000,00	2.500.000,00
Préstec 2,5M€ (vt. 22/12/2026)	937.500,00		312.500,00	625.000,00
Préstec 200 M € (vt. 15/12/2032) Tram 40M€	36.000.000,00		4.000.000,00	32.000.000,00
Préstec 7,5 M€ (vt.20/12/2032)	5.192.307,72		576.923,08	4.615.384,64
Préstec 15M€ (vt.18/12/2027)	6.666.666,70		1.666.666,66	5.000.000,04
Préstec 28,6M€ (vt.18/12/2027)	12.722.222,20		3.180.555,56	9.541.666,64
Préstec 100M€ (vt.12/12/2033) 1rTram 50M€	38.461.538,45		3.846.153,85	34.615.384,60
Préstec 100M€ (vt.29/06/2035) 2nTram 50M€	46.153.846,15		3.846.153,85	42.307.692,30
Préstec 95M€ (vt.29/10/2040) 1r Tram 45M€	42.500.000,00		2.500.000,00	40.000.000,00
Préstec 35M€ (vt.17/12/2030)	35.000.000,00		0,00	35.000.000,00
Préstec 25M€ (vt.17/12/2028)	25.000.000,00		0,00	25.000.000,00
Préstec 6M€ (vt. 15/12/2028)	6.000.000,00		0,00	6.000.000,00
Préstec 95M€ (vt.19/12/31) Tram50M	50.000.000,00		0,00	50.000.000,00
Préstec 15M€ (vt.15/12/2032)	15.000.000,00		0,00	15.000.000,00
Préstec 50M€ (vt.15/12/2042)	50.000.000,00		0,00	50.000.000,00
Préstec 70M€ (vt.15/12/2037) Tram 49M€	49.000.000,00		0,00	49.000.000,00
Nou finançament 2023	190.000.000,00		0,00	190.000.000,00
SUBTOTAL PRÉSTECES BANCARIS	897.884.081,24	0,00	52.178.952,97	845.705.128,27
PRÉSTECES "SCHULDSCHEIN"				
Schuldschein 60M€ (vt. 21/09/29)	60.000.000,00			60.000.000,00
SUBTOTAL PRÉSTECES "SCHULDSCHEIN"	60.000.000,00	0,00	0,00	60.000.000,00
EMISSIÓ PÚBLICA				
Emissió Deute Públic 35M€ (vt.20/12/2027)	35.000.000,00			35.000.000,00
SUBTOTAL EMISSIONS PÚBLIQUES	35.000.000,00	0,00	0,00	35.000.000,00
Nou finançament 2024		258.606.440,77		258.606.440,77
TOTAL LLARG TERMINI	992.884.081,24	258.606.440,77	52.178.952,97	1.199.311.569,04
TOTAL ENDEUTAMENT	992.884.081,24	258.606.440,77	52.178.952,97	1.199.311.569,04



**Ajuntament
de Barcelona**

PRESSUPOST 2024

LIQUIDACIÓ DEL PRESSUPOST DE L'ANY 2022



Ajuntament de Barcelona

LIQUIDACIÓ DEL PRESSUPOST 2022



LIQUIDACIÓ DEL PRESSUPOST 2022

	<u>Pàg.</u>
1.- Decret	1
2.- Resultat Pressupostari	2
3.- Estat de la capacitat de finançament (normes SEC)	3
4.- Estat d'ingressos – Pressupost Corrent	4
5.- Estat de despeses – Pressupost Corrent	6
6.- Estat del Romanent de Tresoreria	7
7.- Estat d'ingressos – Pressupostos Tancats	8
8.- Estat de despeses – Pressupostos Tancats	9
9.- Informe d'Intervenció	10

Vist els documents que conformen la liquidació del pressupost de 2022 corresponent a l'Ajuntament de Barcelona.

Atès els articles 191 i 193.4 del Real Decret Legislatiu 2/2004, de 5 de març, pel que s'aprova el text refós de la Llei Reguladora de les Hisendes Locals, així com els articles 89 a 91 del Real Decret 500/1990, de 20 d'abril.

La Tinent d'Alcalde que sota signa efectua la següent,

PROPOSTA DE RESOLUCIÓ

PRIMER.- APROVAR la liquidació del Pressupost 2022 corresponent a l'Ajuntament de Barcelona.

SEGON.- DONAR-NE COMPTE al Consell Plenari.


A Barcelona, 27 de febrer de 2023



Jordi Ayala Roqueta
Gerent de Pressupostos i Hisenda



Sara Berbel Sanchez
Gerent Municipal



Laia Bonet Rull
Tercera Tinent d'Alcalde

DECRET

En ús de les facultats conferides a aquesta Alcaldia per l'article 13è de la Carta Municipal de Barcelona (Llei 22/1998), dono la meua conformitat a la precedent proposta i la converteixo en resolució.

Que es compleixi.

Barcelona, 27 de febrer de 2023

L'ALCALDESSA



Ada Colau Ballano

RESULTAT PRESSUPOSTARI 2022

CONCEPTES	Drets Reconeputs Nets	Obligacions Rec. Netes	Ajustos	Resultat Pressupostari
a. Operacions corrents	3.067.954.530,33	2.574.572.947,18		493.381.583,15
b. Operacions de capital	38.735.355,47	518.544.559,15		-479.809.203,68
1. Total operacions no financeres (a+b)	3.106.689.885,80	3.093.117.506,33		13.572.379,47
c. Actius financers	0,00	7.558.189,19		-7.558.189,19
d. Passius financers	114.787.011,35	84.365.474,49		30.421.536,86
2. Total operacions financeres (c+d)	114.787.011,35	91.923.663,68		22.863.347,67
I. RESULTAT PRESSUPOSTARI DE L'EXERCICI (I=1+2)	3.221.476.897,15	3.185.041.170,01		36.435.727,14
<u>AIJUSTOS:</u>				
3. Crèdits gastats finançats amb romanent de tresoreria per a despeses generals			1.569.396,28	
4. Desviacions de finançament negatives de l'exercici			42.315.386,45	
5. Desviacions de finançament positives de l'exercici			26.406.473,55	
II. TOTAL AJUSTOS (II=3+4-5)			17.478.309,18	17.478.309,18
RESULTAT PRESSUPOSTARI AJUSTAT (I+II)				53.914.036,32

L'INTERVENTOR,



LA GERENT MUNICIPAL,



LA TERCERA Tinent D'ALCALDE,



L'ALCALDESSA,



Barcelona, 27 de febrer de 2023

LIQUIDACIÓ DEL PRESSUPOST D'INGRESSOS - DRETS RECONEGUTS

Data : 31-12-2022
MODEL : CGIT

CLASSIFICACIÓ : ECONÒMICA EXERCICI PRESSUPOSTARI : 2022

Econòmic	Previsió Inicial	Modificacions	Previsió Definitiva	Drets Reconeguts	Drets Anul.lats	Drets Cancelats	Drets Nets
1	IMPOSTOS DIRECTES 1.111.188.128,70	0,00	1.111.188.128,70	1.128.472.515,02	49.665.753,77	54.617,91	1.078.752.143,34
2	IMPOSTOS INDIRECTES 123.208.307,27	0,00	123.208.307,27	123.842.283,04	17.315.326,28	0,00	106.526.956,76
3	TAXES I ALTRES INGRESSOS 340.429.985,06	0,00	340.429.985,06	403.680.556,44	24.115.922,80	41.449,29	379.523.184,35
4	TRANSFERÈNCIES CORRENTS 1.326.695.503,87	29.405.256,01	1.356.100.759,88	1.509.465.561,36	40.270.786,35	0,00	1.469.194.775,01
5	INGRESSOS PATRIMONIALS 23.387.619,59	0,00	23.387.619,59	34.344.851,17	387.380,30	0,00	33.957.470,87
6	VENDA D'INVERSIONS REALS 101.140,00	0,00	101.140,00	3.851.453,44	0,00	0,00	3.851.453,44
7	TRANSFERÈNCIES DE CAPITAL 178.184.975,17	360.544,00	178.545.519,17	35.003.968,08	120.066,05	0,00	34.883.902,03
8	ACTIUS FINANCERS 40,00	8.649.014,22	8.649.054,22	0,00	0,00	0,00	0,00
9	PASSIUS FINANCERS 303.029.625,02	0,00	303.029.625,02	114.787.011,35	0,00	0,00	114.787.011,35
TOTALS	3.406.225.324,68	38.414.814,23	3.444.640.138,91	3.353.448.199,90	131.875.235,55	96.067,20	3.221.476.897,15

L'INTERVENTOR


LA GERENT MUNICIPAL


LA TERCERA TINENT D'ALCALDE,


L'ALCALDESSA,



Data : 31-12-2022
MODEL : CGIT

LIQUIDACIÓ DEL PRESSUPOST D'INGRESSOS - COBRAMENTS PRESSUPOSTARIS


EXERCICI PRESSUPOSTARI : 2022

CLASSIFICACIÓ : ECONÒMICA

Econòmic	Drets Nets	Recaptació	Pendent Cobrament	Exces (+) / Defecte(-) Previsió
1 IMPOSTOS DIRECTES	1.078.752.143,34	1.038.640.464,55	40.111.678,79	-32.435.985,36
2 IMPOSTOS INDIRECTES	106.526.956,76	104.262.889,90	2.264.066,86	-16.681.350,51
3 TAXES I ALTRES INGRESSOS	379.523.184,35	247.347.947,08	132.175.237,27	39.093.199,29
4 TRANSFERÈNCIES CORRENTS	1.469.194.775,01	1.424.177.218,82	45.017.556,19	113.094.015,13
5 INGRESSOS PATRIMONIALS	33.957.470,87	30.991.620,97	2.965.849,90	10.569.851,28
6 VENDA D'INVERSIONS REALS	3.851.453,44	3.723.473,44	127.980,00	3.750.313,44
7 TRANSFERÈNCIES DE CAPITAL	34.883.902,03	20.701.756,16	14.182.145,87	-143.661.617,14
8 ACTIUS FINANCERS	0,00	0,00	0,00	-8.649.054,22
9 PASSIUS FINANCERS	114.787.011,35	114.787.011,35	0,00	-188.242.613,67
TOTALS	3.221.476.897,15	2.984.632.382,27	236.844.514,88	-223.163.241,76

L'INTERVENTOR,


LA GERENT MUNICIPAL,


LA TERCERA TINENT D'ALCALDE,


L'ALCALDESSA,


LIQUIDACIÓ DEL PRESSUPOST DE DESPESES - OBLIGACIONS RECONEGUDES

CLASSIFICACIÓ : ECONÒMICA EXERCICI PRESSUPOSTARI : 2022

Econòmic	Crèdit Inicial	Modif. Crèdit	Crèdit Definitiu	Despeses		Obligacions		Obligacions		Romanents Crèdit
				Compromeses	Reconegudes Netes	Pagaments	Pendents Pagament			
1	DESPESES DE PERSONAL									
	465.919.007,99	14.888.589,45	480.807.597,44	479.410.557,62	479.148.716,26	478.972.340,18	176.376,08			1.658.881,18
2	DESPESES EN BENS CORRENTS I SERVEIS									
	675.041.461,54	22.147.997,40	697.189.458,94	678.044.180,17	654.758.852,11	530.109.893,28	124.648.958,83			42.430.606,83
3	DESPESES FINANCERES									
	15.800.000,00	0,00	15.800.000,00	12.110.512,27	12.110.512,27	12.099.267,39	11.244,88			3.689.487,73
4	TRANSFERÈNCIES CORRENTS									
	1.323.192.175,24	130.346.666,23	1.453.538.841,47	1.429.123.771,52	1.428.554.866,54	1.111.163.876,16	317.390.990,38			24.983.974,93
5	FONS DE CONTINGÈNCIA									
	49.597.923,48	-47.463.787,04	2.134.136,44	0,00	0,00	0,00	0,00			2.134.136,44
6	INVERSIONS REALS									
	706.055.828,87	-160.900.792,34	545.155.036,53	406.488.323,42	399.485.784,54	171.599.012,18	227.886.772,36			145.669.251,99
7	TRANSFERÈNCIES DE CAPITAL									
	47.343.705,13	79.486.140,53	126.829.845,66	119.240.707,79	119.058.774,61	17.425.250,74	101.633.523,87			7.771.071,05
8	ACTIUS FINANCERS									
	36.709.089,95	-90.000,00	36.619.089,95	14.971.279,14	7.558.189,19	2.261.289,19	5.296.900,00			29.060.900,76
9	PASSIUS FINANCERS									
	86.566.132,48	0,00	86.566.132,48	84.365.474,49	84.365.474,49	84.335.671,01	29.803,48			2.200.657,99
TOTALS	3.406.225.324,68	38.414.814,23	3.444.640.138,91	3.223.754.806,42	3.185.041.170,01	2.407.966.600,13	777.074.569,88			259.598.968,90

L'INTERVENTOR,



LA GERENT MUNICIPAL,



LA TERCERA TINENT D'ALCALDE,




L'ALCALDESSA,



ESTAT DEL ROMANENT DE TRESORERIA A 31.12.2022

COMPONENTS	2022 (31.12)	2021 (31.12)
1.- (+) FONS LIQUIDS	713.938.939,98	684.803.306,21
2.- (+) DRETS PENDENTS DE COBRAMENT	946.860.191,51	892.645.662,03
(+) del Pressupost Corrent	236.844.514,88	244.028.516,81
(+) de Pressupostos Tancats	600.166.843,64	630.534.694,45
(+) d'operacions no pressupostàries	109.848.832,99	18.082.450,77
3.- (-) OBLIGACIONS PENDENTS DE PAGAMENT	944.908.053,86	789.418.161,55
(+) del Pressupost Corrent	777.074.569,88	632.278.979,07
(+) de Pressupostos Tancats	68.307.601,94	57.471.992,23
(+) d'operacions no pressupostàries	99.525.882,04	99.667.190,25
4.- (+) PARTIDES PENDENTS D'APLICACIÓ	-8.802.082,85	-6.909.009,90
(-) cobraments realitzats pendents d'aplicació definitiva	8.980.234,79	6.945.742,93
(+) pagaments realitzats pendents d'aplicació definitiva	178.151,94	36.733,03
I.- Romanent de Tresoreria Total (1+2-3+4)	707.088.994,78	781.121.796,79
II.- Saldos de dubtos cobrament	544.150.504,32	592.071.034,55
III.- Exces finançament afectat	28.303.168,32	12.487.661,32
IV.- Romanent de Tresoreria per a despeses generals (I - II - III)	134.635.322,14	176.563.100,92


L'INTERVENTOR,



LA GERENT MUNICIPAL



LA TERCERA TINENT D'ALCALDE,



L'ALCALDESSA,



Barcelona, 27 de febrer de 2023

ESTAT EXECUCIÓ PRESSUPOSTOS TANCATS - DRETS RECONEGUTS

Data : 31-12-2022
MODEL : 009DAC

CLASSIFICACIÓ : ECONÒMICA

EXERCICI PRESSUPOSTARI : 2021 I ANTERIORS

Econòmic	Saldo Inicial	Rectificacions	Total D.R.	Drets Anul·lats	Drets Cancel·lats	Total D.R. Nets	Recaptat	Pendent Cobrament
1	IMPOSTOS DIRECTES							
	279.849.845,48	4.456.043,17	284.305.888,65	16.204.711,56	28.098.100,45	240.003.076,64	31.634.285,10	208.368.791,54
2	IMPOSTOS INDIRECTES							
	6.699.879,47	7.731,47	6.707.610,94	156.860,03	485.376,82	6.065.374,09	1.538.125,25	4.527.248,84
3	TAXES I ALTRES INGRESSOS							
	541.541.036,09	3.886.099,97	545.427.136,06	30.599.976,86	43.172.602,61	471.654.556,59	95.515.143,12	376.139.413,47
4	TRANSFERÈNCIES CORRENTS							
	27.655.225,00	-519,82	27.654.705,18	1.229.699,73	0,00	26.425.005,45	24.389.965,80	2.035.039,65
5	INGRESSOS PATRIMONIALS							
	10.756.033,45	1.396,78	10.757.430,23	1.169.623,09	4.717,32	9.583.089,82	2.797.931,45	6.785.158,37
6	VENDA D'INVERSIONS REALS							
	2.159.309,05	0,00	2.159.309,05	0,00	0,00	2.159.309,05	0,00	2.159.309,05
7	TRANSFERÈNCIES DE CAPITAL							
	5.901.882,72	0,00	5.901.882,72	0,00	0,00	5.901.882,72	5.750.000,00	151.882,72
TOTALS	874.563.211,26	8.350.751,57	882.913.962,83	49.360.871,27	71.760.797,20	761.792.294,36	161.625.450,72	600.166.843,64


L'INTERVENTOR,



LA GERENT MUNICIPAL,



LA TERCERA TINENT D'ALCALDE,



L'ALCALDESSA,





ESTAT EXECUCIÓ PRESSUPOSTOS TANCATS - OBLIGACIONS RECONEGUDES

Data : 31-12-2022
MODEL : 006OBT

CLASSIFICACIÓ : ECONÒMICA

EXERCICI PRESSUPOSTARI : 2021 I ANTERIORS

Econòmic	Saldo Inicial	Rectificacions	Obligacions	Pagaments	Obligacions Pendentis
1	DESESES DE PERSONAL 69.628,26	0,00	69.628,26	69.628,26	0,00
2	DESESES EN BENS CORRENTS I SERVEIS 96.230.855,79	1.062.599,59	95.168.256,20	95.048.810,24	119.445,96
3	DESESES FINANCERES 164.972,78	0,00	164.972,78	164.972,78	0,00
4	TRANSFERÈNCIES CORRENTS 262.716.590,06	740.974,58	261.975.615,48	253.378.844,61	8.596.770,87
6	INVERSIONS REALS 236.553.598,03	5.295.900,33	231.257.697,70	207.853.854,82	23.403.842,88
7	TRANSFERÈNCIES DE CAPITAL 94.004.817,53	10.378,42	93.994.439,11	57.816.542,58	36.177.896,53
8	ACTIUS FINANCERS 0,00	0,00	0,00	0,00	0,00
9	PASSIUS FINANCERS 10.508,85	0,00	10.508,85	863,15	9.645,70
TOTALS	689.750.971,30	7.109.852,92	682.641.118,38	614.333.516,44	68.307.601,94

L'INTERVENTOR,

LA GERENT MUNICIPAL,

LA TERCERA TINENT D'ALCALDE,

L'ALCALDESSA,

INFORME PRECEPTIU DE LA INTERVENCIÓ DE FONS RELATIU A LA LIQUIDACIÓ DEL PRESSUPOST DE 2022 DE L'AJUNTAMENT DE BARCELONA.

Contingut

1.	Introducció a la liquidació del pressupost.....	2
2.	Normativa d'aplicació	3
3.	L'execució del Pressupost i els romanents de crèdit.....	4
4.	Les despeses amb finançament afectat.....	7
5.	El Resultat Pressupostari de l'exercici 2022	8
6.	El Romanent de Tresoreria	9
6.1.	L'Estat de Tresoreria	10
6.2.	Els drets de difícil o impossible realització	12
6.3.	El Romanent de Tresoreria a 31 de desembre de 2022.....	15
7.	Variació dels passius financers	17
8.	Avaluació del compliment de l'objectiu d'estabilitat pressupostària.	17
8.1.	Estabilitat pressupostària Ajuntament de Barcelona	20
8.2.	Estabilitat pressupostària dels Organismes Autònoms Locals i Consorcis.....	32
9.	Avaluació del compliment de la Regla de despesa	34
10.	Avaluació de la sostenibilitat financera	34
10.1.	Compliment del límit de deute	34
10.2.	Deute comercial: període mitjà de pagament.....	35
11.	Conclusions sobre el compliment de les regles fiscals	36
	Annex 1. Execució pressupost exercici corrent.....	37
	Annex 2. Execució pressupost exercicis tancats.....	38
	Annex 3. Detall d'ingressos cap. 1, 2 i 3.....	39
	Annex 4. Endeutament financer	40
	Annex 5. Càlcul d'estabilitat pressupostària dels OOAA i Consorcis	41



1. Introducció a la liquidació del pressupost

La liquidació dels pressupostos de les Entitats Locals es regeix pel dispostat en els articles 191 a 193 bis del Reial Decret Legislatiu 2/2004, de 5 de març, pel que s'aprova el Text Refós de la Llei Reguladora de les Hisendes Locals (RDL), en els articles 89 a 105 del Reial Decret 500/90 de 20 d'abril, (RP), i en l'Ordre HAP/1781/2013, de 20 de setembre, per la que s'aprova la Instrucció del Model Normal de Comptabilitat Local (ICAL).

L'article 191 del RDL 2/2004 disposa que el Pressupost de cada exercici es liquidarà quant a la recaptació de drets i al pagament d'obligacions el 31 de desembre de l'any natural corresponent, quedant a càrrec de la Tresoreria local els ingressos i pagaments pendents, segons les seves respectives contraccions. Una mica més endavant, en l'apartat 3 del mateix article, s'assenyala que les Entitats Locals hauran de confeccionar la liquidació del seu Pressupost abans del dia primer de març de l'exercici següent i que l'aprovació de la liquidació del pressupost correspon a la Presidència de l'entitat local, previ informe de la Intervenció.

D'aquesta manera, en virtut del principi d'annualitat d'execució, a la fi de cada exercici es tanquen definitivament les operacions en què l'esmentada execució consisteix, amb la qual cosa poden liquidar-se, o xifrar-se en quantitat líquida, les magnituds representatives del Pressupost executat.

Aquestes són, en primer lloc, les existències o disponibilitats líquides de la Tresoreria, l'import dels drets pendents de cobrament i el de les obligacions pendents de pagament.

Però també el conjunt dels drets reconeguts i el de les obligacions reconegudes, els romanents de crèdits que, en no haver donat lloc al reconeixement d'obligacions, han d'anul·lar-se, sense perjudici de la possible incorporació d'alguns d'ells a l'exercici següent, la comparació entre els ingressos previstos i els efectivament realitzats, etc.

De tals magnituds, unes poden ser directament conegudes amb el simple examen dels saldos dels comptes que les representen, però d'altres s'obtenen de forma mediata, partint de les dades existents, a través d'una sèrie d'operacions comptables que la Instrucció de Comptabilitat denomina, segons els casos, d'ajust, regularització i tancament dels pressupostos, en els seus dos vessants de despeses i ingressos.

Alhora, el principi d'annualitat comptable, expressament contemplat a l'article 202 RDL 2/2004 determina que en concloure l'exercici econòmic es tanqui igualment la Comptabilitat, de manera que, organitzada aquesta pel mètode de partida doble, aquestes operacions de tancament permetran, d'una banda, determinar el resultat econòmic de l'exercici i, per un altre, arribar a un Balanç de Situació que reflecteixi l'estructura patrimonial de l'Entitat a 31 de desembre de l'any conclòs.

De la normativa esmentada, i més concretament dels arts. 191 del RDL i 93.1 R.P., es desprèn que la liquidació del Pressupost es refereix exclusivament al "Pressupost corrent" i informarà:

Respecte a les despeses i per a cada partida pressupostària, els crèdits inicials, les seves modificacions i els crèdits definitius, les despeses autoritzades i compromeses, les obligacions reconegudes, i els pagaments realitzats.

Pel que fa als ingressos i per a cada concepte, les previsions inicials, les seves modificacions i les previsions definitives, els drets reconeguts, els drets anul·lats i els drets cancel·lats, els drets nets i la recaptació.

En la liquidació del Pressupost es determinen:

Els drets pendents de cobrament i les obligacions pendents de pagament a 31 de desembre.

El Resultat Pressupostari de l'exercici.

Els Romanents de Crèdit.

El Romanent de Tresoreria.

A continuació s'analitza la liquidació del Pressupost 2022 de l'Ajuntament de Barcelona per apartats.

2. Normativa d'aplicació

Es troba recollida en els següents textos legals i reglamentaris:

- Llei 7/1985, de 2 d'abril, reguladora de les Bases de Règim Local.
- Llei 40/2015, de 1 d'octubre, de Règim Jurídic del Sector Públic (Cap. VI del Títol II).
- Reial Decret Legislatiu 2/2004 (RDL), de 5 de març, pel que s'aprova el text refós de la Llei Reguladora de les Hisendes Locals (articles 191 a 193 bis).
- Reglament Pressupostari (RP) aprovat pel Reial Decret 500/90 de 20 d'abril (articles 89 a 105).
- Instrucció del Model Normal de Comptabilitat Local (ICAL 2013) aprovada per Ordre del Ministeri d'Hisenda i Administracions Públiques de 20 de setembre de 2013.
- Llei Orgànica 2/2012 de 27 d'abril d'Estabilitat Pressupostària i Sostenibilitat Financera (LOEPSF), amb les modificacions introduïdes per la Llei Orgànica 9/2013 de 20 de desembre, de control del deute comercial en el sector públic.
- Reial Decret Legislatiu 1463/2007, de 2 de novembre pel que s'aprova el reglament de desenvolupament de la Llei 18/2001, de 12 de desembre, d'Estabilitat Pressupostària en la seva aplicació a les entitats locals.

- Ordre HAP/2105/2012, de 1 d'octubre, per la que es desenvolupen les obligacions de subministrament d'informació previstes en la LOEPSF, modificada per l'Ordre HAP/2082/2014, de 7 de novembre.
- Reglament nº 549/2013, del Parlament Europeu i del Consell, de 21 de maig que aprova el SEC 2010.
- Manual del càlcul de Dèficit en Comptabilitat Nacional adaptat a les Corporacions Locals, publicat per la Intervenció General de l'Administració de l'Estat (IGAE).
- Guia per a la determinació de la Regla de Despesa de l'article 12 de la LOEPSF per a corporacions locals, 3ª edició. IGAE.

Cal tenir en compte que per acord de Congrés dels Diputats de 20 d'octubre de 2020, s'aprovà, a sol·licitud de Govern en acord de Consell de Ministres del 6 d'octubre, l'informe declarant una situació d'emergència extraordinària, als efectes previstos en els articles 135.4 de la Constitució i 11.3 de la Llei Orgànica 2/2012, de 27 d'abril, d'estabilitat pressupostària i Sostenibilitat Financera, i queden en suspens els objectius d'estabilitat pressupostària, regla de despesa i endeutament financer aprovats en acord de 11 de febrer, pels anys 2020 i 2021. Aquestes mesures s'han prorrogat per a l'exercici 2022 per Acord del Consell de Ministres de 27 de juliol de 2021 aprovat pel Congrés dels Diputats el 13 de setembre de 2021.

L'article 191.3 del RDL 2/2004, i l'article 90 del Reial Decret 500/90, de 20 d'abril, disposen que l'aprovació de la liquidació del pressupost de l'Ajuntament correspon al President, previ informe de la Intervenció.

Així mateix, l'article 193.4 del RDL 2/2004, preveu que de la liquidació de cadascun dels pressupostos que integren el Pressupost General i dels estats financers de les societats mercantils dependents de l'ens, un cop aprovats, se'n donarà compte al Plenari del Consell Municipal en la primera sessió que celebri.

3. L'execució del Pressupost i els romanents de crèdit

El grau d'execució del Pressupost 2022 a 31 de desembre, es pot veure en l'annex núm. 1 d'aquest informe, on es presenten els estats d'execució dels pressupostos d'ingressos i de despeses a nivell de capítols.

Respecte el pressupost d'ingressos, els drets reconeguts nets totals suposen el 93,5% de les previsions definitives. Aquest percentatge és lleugerament superior al de l'any anterior que va ser del 93%. La realització dels ingressos corrents ha estat del 103,8%, percentatge inferior al de l'any 2021 que va ser de 104,6%. En el cas dels ingressos de capital s'ha liquidat el 21,7% de les previsions definitives. Aquest baix grau d'execució es deu a que en el pressupost inicial es va preveure una aportació de la Unió Europea corresponent a Fons Next Generation per import de 150 milions d'euros dels quals s'han reconegut només 10,3 milions. L'import total reconegut en el pressupost d'ingressos dels esmentats Fons Europeus ha estat de 20,5 milions d'euros, dels quals 10,2 milions han estat

reconeguts com a aportacions corrents en aplicacions pressupostàries no previstes inicialment.

En el pressupost de despeses, les obligacions reconegudes han estat el 92,5% dels crèdits definitius, el que suposa un grau d'execució del pressupost superior al de 2021 que va ser del 90,9%. L'execució de les despeses corrents ha estat del 97,2% (el 2021 va ser 94,3 %) i de les de capital del 77,2%, inferior al 80,5%, de l'any anterior.

La recaptació dels ingressos ha estat del 92,6% dels drets reconeguts nets (92,7 % en els ingressos corrents i 63,1% en els de capital) i, respecte les despeses, s'han realitzat pagaments pel 75,6 % de les obligacions reconegudes i liquidades (82,8% en les despeses corrents i 36,5% en les de capital).

Respecte els exercicis tancats (exercici 2021 i anteriors), els pagaments suposen el 90,0% de les obligacions reconegudes pendents de pagar. A 31 de desembre de 2022 hi ha 68.307.601,94 euros com obligacions pendents de pagament de pressupostos tancats amb el següent detall per anys:

	Obligacions pendents de pagament d'exercicis tancats a 31/12/2022
2017	1.730.099,58
2018	586.707,13
2019	20.499,18
2020	9.978.475,45
2021	55.991.820,60
Total	68.307.601,94

Caldria que els òrgans gestors de les despeses corresponents a aquestes obligacions pendents de pagament procedissin a revisar el detall d'aquests saldos, atès que la demora en el pagament excedeix dels terminis previstos per la normativa i, en el seu cas, donar-los de baixa, quan hagin prescrit o bé quan no existeix l'obligació per part de l'Ajuntament a efectuar el pagament.

Els cobraments d'exercicis tancats han estat el 21,2% dels drets liquidats nets, percentatge superior a l'obtingut en exercicis anteriors (el 2021 va ser del 19,1% i el 2020 va ser de 14,5%). El total de drets pressupostaris pendents de cobrament d'exercicis tancats és de 600.166.843,64 euros (veure annex núm. 2), amb el següent detall per anys:

	Drets pendents de cobrament d'exercicis tancats a 31/12/2022
2011	106.026.250,08
2012	31.105.366,81
2013	35.535.081,55
2014	30.440.338,12
2015	31.291.686,74
2016	34.250.727,98
2017	38.952.892,65
2018	50.277.668,22
2019	62.326.645,43
2020	92.737.113,10
2021	87.223.072,96
Total	600.166.843,64

Caldria que els òrgans gestors dels ingressos corresponents a aquests drets pendents de cobrament procedissin a revisar el detall d'aquests saldos als efectes de tramitar les reclamacions corresponents de deute per tal d'evitar prescripcions.

Els romanents de crèdit de l'exercici que es liquida sumen 259.598.968,90 euros i la seva composició és la següent:

Saldos de disposicions	38.713.636,41
Saldos d'autoritzacions	2.278.708,32
Saldos de crèdits	218.606.624,17
Total Romanents de crèdit	259.598.968,90

Els saldos de les disposicions són els romanents de crèdit compromesos.

Els saldos de les autoritzacions i els saldos de crèdit són els romanents de crèdit no compromesos.

Els saldos de crèdits estan compostats de 209.460.307,38 euros de crèdits disponibles i de 9.176.316,79 euros de crèdits retinguts.

D'acord amb el que preveu l'article 182.3 del TRLRHL, els crèdits que emparin projectes finançats amb ingressos afectats, s'hauran d'incorporar obligatòriament als corresponents crèdits del pressupost de despeses de l'exercici 2023, llevat que es desisteixi total o parcialment d'iniciar o continuar l'execució de la despesa.

4. Les despeses amb finançament afectat

D'acord amb les regles 25 a 29 de la ICAL 2013 que regulen les despeses amb finançament afectat, el seguiment i control d'aquestes despeses ha de realitzar-se mitjançant el sistema d'informació comptable.

Els projectes amb finançament afectat han d'estar identificats amb un codi únic i invariable al llarg de la seva vida i ha de determinar-se el seu coeficient de finançament (resultat de dividir la totalitat dels ingressos afectats a la realització d'una despesa per l'import total d'aquesta despesa).

El seu seguiment i control ha de permetre calcular en la liquidació del pressupost les desviacions de finançament que s'hagin produït com a conseqüència de desfases en el ritme d'execució de les despeses en relació als ingressos específics que les financen.

Quan la despesa amb finançament afectat s'executi en varies anualitats, amb càrrec a més d'una aplicació pressupostària i el finançament afectat procedeixi de més d'un agent finançador, el seu seguiment i control es realitzarà per a cada anualitat, aplicació i agent.

Les desviacions de finançament per any i agent han de calcular-se per diferència entre els drets reconeguts nets per ingressos afectats i el producte del coeficient de finançament pel total d'obligacions reconegudes netes.

Les desviacions de finançament referides a l'exercici pressupostari (positives i negatives) ajusten el Resultat Pressupostari. Les desviacions de finançament acumulades al llarg del període d'execució de la despesa amb finançament afectat és l'excés de finançament afectat, import que ajusta el Romanent de Tresoreria.

El sistema comptable, mitjançant el seu mòdul de Gestió de Projectes, preveu l'obtenció d'informació relativa a les despeses amb finançament afectat, inclosos els càlculs de desviacions de finançament, si bé caldria actualitzar l'estructura dels informes al que preveu la ICAL 2013 (punt 24.5 de la Memòria).

Malgrat això, en l'execució del Pressupost, la comptabilització de despeses i ingressos dels diferents projectes amb finançament afectat no sempre es realitza amb la imputació de les mateixes a un codi específic, tal i com preveu la Regla 26 de la ICAL. Alguns projectes de despesa del sistema comptable no contenen tota la informació necessària per poder executar correctament els informes de seguiment. En conseqüència els ajustaments a la liquidació del Pressupost per desviacions de finançament afectat s'han de calcular, en alguns casos, realitzant actuacions complementàries de forma manual.

Si bé l'especificació per any i agent, en principi, no hauria de suposar grans diferències en l'import del romanent, no és menys cert que aquestes no es poden precisar exactament, amb les dades de què disposem, a la data d'emissió d'aquest informe.

Per a l'exercici 2023, cal completar la informació registrada en el sistema comptable relativa a les despeses amb finançament afectat segons estableix la ICAL, essent fonamental la utilització de la codificació específica per a cada projecte.

5. El Resultat Pressupostari de l'exercici 2022

El resultat pressupostari constitueix una característica de les administracions públiques, legalment subjectes al principi de Pressupost anual, que, al final de cada exercici, ha de posar de manifest, d'acord amb el seu signe, el dèficit o superàvit obtingut pel subjecte comptable, derivat exclusivament de l'execució del Pressupost de l'exercici al qual es refereix.

El resultat pressupostari es regula en els articles 96 i 97 del RP, i ens informa, comparant els drets pressupostaris nets i les obligacions reconegudes netes, del superàvit o dèficit de finançament de l'exercici, és a dir, la capacitat o necessitat de finançament de l'ens, generada per les operacions pressupostàries de l'exercici, d'acord a les regles de meritació previstes a l'art. 163 del RDL.

Poden existir determinades situacions tals com desviacions de finançament de l'exercici derivades de despeses amb finançament afectat i obligacions pressupostàries finançades amb romanent de tresoreria per a despeses generals de l'exercici anterior. La seva existència fa que s'alteri el significat del resultat pressupostari com a superàvit o dèficit.

Les Regles 27 a 29 de la ICAL i el punt 10 de la Tercera part del Pla General de Comptabilitat Pública adaptat a l'Administració Local determinen que, atesa l'existència d'aquestes situacions, cal practicar ajustaments al Resultat Pressupostari, a fi de donar a aquesta magnitud el seu correcte significat.

Quan durant l'exercici es duen a terme modificacions al Pressupost de Despeses que es financen amb Romanent de Tresoreria per a despeses generals, donat que no s'han reconegut drets dins l'exercici i, en canvi, si que s'han reconegut obligacions, es produeix un ajust positiu en el Resultat Pressupostari per l'import de les Obligacions Reconegudes finançades amb aquest romanent de tresoreria per a despeses generals. Queden excloses d'aquest ajust les obligacions finançades amb Romanent de Tresoreria Afectat, amb la finalitat d'evitar duplicitats entre l'ajust per desviacions de finançament i el relatiu al Romanent de Tresoreria per despeses generals.

Les desviacions de finançament d'un exercici pressupostari, poden definir-se com aquelles situacions que es produeixen quan l'execució de despeses que es financen de manera total o parcialment amb aportacions o ingressos concrets no es produeix de forma compassada a la realització dels ingressos afectats a les esmentades despeses.

Les esmentades desviacions podran ser positives o negatives segons que els ingressos realitzats superin els que s'haurien d'haver produït en funció de la despesa realment realitzada, o viceversa. Així, quan es realitzin despeses amb

finançament afectat, el resultat pressupostari de l'exercici s'ajustarà en augment per l'import de les desviacions negatives de finançament, i en disminució, per l'import de les desviacions positives de finançament de l'exercici.

RESULTAT PRESSUPOSTARI 2022 (import en euros)

CONCEPTES	Drets Reconeputs Nets	Obligacions Rec. Netes	Ajustos	Resultat Pressupostari
a. Operacions corrents	3.067.954.530,33	2.574.572.947,18		493.381.583,15
b. Operacions de capital	38.735.355,47	518.544.559,15		-479.809.203,68
1. Total operacions no financeres (a+b)	3.106.689.885,80	3.093.117.506,33		13.572.379,47
c. Actius financers	0,00	7.558.189,19		-7.558.189,19
d. Passius financers	114.787.011,35	84.365.474,49		30.421.536,86
2. Total operacions financeres (c+d)	114.787.011,35	91.923.663,68		22.863.347,67
I. RESULTAT PRESSUPOSTARI DE L'EXERCICI (I=1+2)	3.221.476.897,15	3.185.041.170,01		36.435.727,14
AJUSTOS:				
3. Crèdits gastats finançats amb romanent de tresoreria per a despeses generals			1.569.396,28	
4. Desviacions de finançament negatives de l'exercici			42.315.386,45	
5. Desviacions de finançament positives de l'exercici			26.406.473,55	
II. TOTAL AJUSTOS (II=3+4-5)			17.478.309,18	17.478.309,18
RESULTAT PRESSUPOSTARI AJUSTAT (I+II)				53.914.036,32

6. El Romanent de Tresoreria

La ICAL 2013 configura el Romanent de Tresoreria com una magnitud de caràcter fonamentalment pressupostari, i es determina per l'acumulació en el temps dels diferents resultats de l'entitat.

El Text refós de la Llei reguladora de les Hisendes Locals aprovat pel RDL 2/2004, de 5 de març i el Reglament Pressupostari aprovat pel RD 500/90 de 20 d'abril atribueixen a aquesta magnitud la capacitat de recurs per a finançar despesa si és positiu i dèficit a finançar, si és negatiu. L'aprovació de la Llei Orgànica 2/2012 de 27 d'abril d'estabilitat pressupostària i sostenibilitat financera, amb les modificacions introduïdes per la Llei Orgànica 9/2013 de 20 de desembre,

de control del deute comercial en el sector públic, va introduir limitacions a la utilització del romanent de tresoreria com a recurs per al finançament de despesa.

Tal i com s'ha esmentat en l'apartat 2 d'aquest informe, es troben en suspens els objectius d'estabilitat pressupostària, regla de despesa i endeutament financer, i en conseqüència, mentre duri aquesta suspensió, el romanent de tresoreria es pot utilitzar per a les finalitats previstes en el Text refós de la Llei reguladora de les Hisendes Locals.

La quantificació del Romanent de tresoreria es regula en l'apartat 24.6 del model de memòria dels comptes anuals de la ICAL-2013 i en els articles 191.2 del RDL 2/2004 i 93.2 del RD 500/90.

El Romanent de Tresoreria total s'obté per la suma dels fons líquids més els drets pendents de cobrament, deduint les obligacions pendents de pagament i afegint les partides pendent d'aplicació.

El Romanent de Tresoreria per a finançar despeses generals, es determina minorant el Romanent de Tresoreria total en l'import de la provisió sobre els drets pendents de cobrament que al final de l'exercici es considerin de difícil o impossible realització i en l'excés de finançament afectat.

L'excés de finançament afectat està constituït per la suma de les desviacions positives de finançament, acumulades al final de l'exercici. El mateix s'ha de destinar per a finançar els romanents de crèdits afectats, els quals, d'acord amb el previst a l'art. 182.3 del TRLRHL, s'han d'incorporar obligatòriament al Pressupost de l'any següent.

Ens els següents apartats s'analitzen de forma separada els fons líquids que figuren al romanent de tresoreria, el càlcul dels drets de difícil recaptació i el propi romanent de tresoreria.

6.1. L'Estat de Tresoreria

Les existències de la tresoreria a l'inici i al final de l'any 2021 i del 2022 que consten al "Resum de situació acumulat d'existències a caixa" són:

	Existències 2021	Existències 2022
INICIALS	647.204.230,83	684.803.306,21
FINALS	684.803.306,21	714.757.574,94

Segons l'Acta d'Arqueig de fons a 31 de desembre 2022 i segons el "resum de situació acumulat d'existències a caixa" del sistema comptable, les existències a caixa a 31 de desembre de 2022 són 714.757.574,94 €. Aquest resum obté la informació a partir dels saldos disponibles en els comptes del grup 57 i són els següents:

INTERVENCIÓ GENERAL

COMPTE P.G.C.P.	SALDO INICIAL	CARRECS	ABONAMENTS	SALDO FINAL
57100xxx	392.042.540,03	4.520.669.573,36	4.699.662.277,51	213.049.835,88
57300xxx	2.584,08	23.285.246,42	21.104.797,13	2.183.033,37
57301xxx	92.707.611,58	1.419.185.108,96	1.462.435.477,91	49.457.242,53
57701xxx	200.000.000,00	725.000.000,00	475.000.000,00	450.000.000,00
57510xxx	36.665,99	331.069,10	321.480,54	46.254,55
57500xxx	0,00	0,00	0,00	0,00
57410xxx	13.519,43	75.544,64	68.238,04	20.826,03
57000xxx	385,10	123.067,70	123.070,22	382,58
TOTAL TRESORERIA	684.803.306,21	6.688.669.610,08	6.658.715.341,35	714.757.574,94

Aquest saldo d'existències de caixa no coincideix amb l'import dels Fons Líquids del Romanent de Tresoreria per import de 713.938.939,98 €. La diferència de 818.634,96 € es correspon amb el saldo del compte (578). En aquest compte es comptabilitzen els pagaments pendents de descomptar pel banc i funciona de la forma següent: quan es comptabilitza l'ordenació del pagament, es fa un càrrec al compte del creditor (400 o 401) i un abonament al compte (578). En el moment que el banc fa el càrrec bancari de la transferència, es fa un càrrec al compte (578) i un abonament al compte tresorer (571). En el cas de pagaments domiciliats, l'ordre és a l'inrevés, primer la sortida de fons del banc i després la comptabilització de l'ordenació de pagament.

El saldo del compte (578) ha de correspondre a una conciliació de tresoreria, que no s'ha realitzat. Aquest compte no es recull a la Instrucció de Comptabilitat de l'Administració Local.

El compte comptable 577.01 té un saldo de 450 milions d'euros corresponent a 18 dipòsits a termini fix: 6 dipòsits són a venciment d'1 mes, 4 dipòsits són a venciment a 3 mesos i 8 dipòsits són a venciment a 6 mesos. Es recorda que la ICAL preveu que el compte 577 reculli inversions financeres de gran liquiditat que "en el moment de la seva formalització tenen un venciment no superior a 3 mesos".

Dins de les feines encomandes a E&Y, han emès un informe de procediments acordats sobre l'estat de liquidació del pressupost de l'exercici 2022 i l'estat del romanent de tresoreria a 31 de desembre de 2022 en el que manifesten el següent:

"Com a resultat de l'aplicació dels procediments acordats indicats anteriorment, a continuació els informem de les excepcions que hem identificat:

- 1) El compte 557.0 «Pagaments i cobraments per formalització», a través del qual es registren els cobraments i pagaments que es compensen sense existir moviment real d'efectiu, presenta un saldo deutor a 31 de desembre de 2022 per un import total de 4.978.723,11 euros. Atenent a la naturalesa del compte, així com a l'establert en la Ordre HAP/1781/2013, de 20 de



setembre, per la qual s'aprova la Instrucció del model normal de comptabilitat local, el seu saldo ha de ser sempre zero.

Els possibles errors en la tramitació i/o comptabilització de les operacions associades que componen el saldo, fa que, en la liquidació del pressupost de l'exercici 2022 es mantinguin obligacions pendents de pagament amb els tercers relacionats a continuació que es trobarien saldades i que, així mateix, fan que el romanent de tresoreria es trobi infravalorat pel mateix import de referència.

Proveïdor	Concepte	Import (euros)
URBASER, S.A.	Maig'22 - Treballs recollida zona est àrea	1.892.626,01
FCC Medio Ambiente, S.A.	Juny 22 - Treballs recollida zona centre àrea	3.085.797,10
Servei Català de Trànsit	Multes	300,00

2) La confirmació obtinguda de l'entitat financera CaixaBank, respecte als saldos en comptes bancaris mantinguts per la corporació a 31 de desembre de 2022, inclou l'existència d'un compte restringit de recaptació (xxxx8383) amb un saldo de 2.067.283,27 euros, el qual no ha estat informat a l'acta d'arqueig referida als fons existents en la mateixa data. La Tresoreria Municipal manifesta que es tracta d'un compte instrumental de recaptació d'ingressos per embargaments (Q63), creat unilateralment per l'entitat financera col·laboradora en data 17 de maig de 2019, que no respon a una petició d'obertura formulada per part dels òrgans municipals i, per tant, no pot tenir associats apoderats i règim de signatures de funcionament, el que fa que els seus fons no siguin disponibles per l'Ajuntament i, per tant, que no es pugui considerar com un compte municipal. Donat que el cobrament referit es correspon amb drets pendents de cobrament d'exercicis tancats per conceptes tributaris no afectaria al resultat pressupostari de l'exercici.

L'efecte sobre el romanent de tresoreria total seria neutre, tanmateix impactaria sobre l'import de la provisió d'insolvències en la part que s'hagués dotat en excés i, per tant, sobre el romanent de tresoreria per a despeses generals pel mateix import. Al respecte, si bé no hem disposat de la correspondència de l'import recaptat amb els ingressos tributaris pendents de cobrament al 31 de desembre de 2022 per poder concloure sobre l'impacte en la provisió d'insolvències a 31 de desembre de 2022, el seu efecte no superaria els 2.067.283,27 euros“.

6.2. Els drets de difícil o impossible realització

L'article 191.2 del RDL 2/2004, determina que la quantificació del romanent de tresoreria s'haurà de realitzar minorant els drets pendents de cobrament que es considerin de difícil o impossible realització.

La provisió que als efectes s'estableix, figura en el Balanç dins del grup 4, Creditors i Deutors, concretament en el compte 490 "Deteriorament de valor de

crèdits” que comprèn provisions per diferents conceptes d’ingressos, essent la més important, la provisió per ingressos tributaris i multes.

L’apartat 3 de l’article 103 del Reial Decret 500/90, preveu que per a la quantificació de la provisió, caldrà tenir en compte l’antiguitat dels deutes, el seu import, la naturalesa dels recursos, els percentatges de recaptació tant en període voluntari com en executiva, així com d’altres criteris que cada Entitat local pugui establir.

Les provisions a dotar s’han calculat separatament per ingressos tributaris i multes, per ingressos tributaris ajornats, per ingressos no tributaris i, també, per donar compliment a l’Art. 193 bis del TRLRHL.

A. Provisió per deutors tributaris i multes

La provisió per insolvències dels deutors tributaris i les multes s’ha calculat per part de l’Institut Municipal d’Hisenda i la Gerència de Pressupostos i Hisenda mitjançant l’aplicació de percentatges d’esperança de cobrament, basats en sèries històriques reals, sobre la liquidació efectuada a cadascuna de les figures tributàries de forma individualitzada, i en cada exercici concret. Per a alguns ingressos s’aplica un criteri individualitzat.

Els percentatges de morositat previstos sobre el pendent de cobrar de tributs i multes (criteri general), per anys, són els següents:

Any d’emissió dels tributs	% d’insolvència dels tributs (pendents de cobrar)	% d’insolvència de les multes (pendents de cobrar)
2015 i anteriors	96,30%	100,00%
2016	63,60%	70,00%
2017	58,10%	81,20%
2018	63,00%	71,30%
2019	50,20%	104,10%
2020	15,00%	92,00%
2021	34,60%	72,20%
2022	29,50%	69,00%
TOTAL	59,00%	84,30%

Seguint el criteri d’aplicació d’aquests percentatges sobre el total de drets liquidats pendents de cobrament per anys, el total a dotar com a provisió de dubtós cobrament per ingressos tributaris i multes és de 527.088.603 euros.

El Pla de Comptabilitat Pública estableix en la nota 24.6 de la Memòria referida al càlcul del Romanent de Tresoreria, i en concret en el seu apartat 7 que *“l’import dels drets pendents de cobrament de recaptació difícil o impossible (saldos de*



cobrament dubtós) el dóna la part del saldo dels subcomptes que s'esmenten, que correspongui a drets de cobrament que s'hagin considerat per al càlcul del romanent de tresoreria total." En els subcomptes que el PGCPAL esmenta a continuació d'aquest paràgraf, no hi figuren els que corresponen a drets que han estat objecte d'ajornament o fraccionament, per la qual cosa els drets ajornats o fraccionats que es consideren de dubtós cobrament no s'han tingut en compte a l'hora de confeccionar el romanent de tresoreria. Segons els càlculs efectuats per l'IMH ascendeixen a 1.703.929 euros, que no s'han de dotar.

Per això la provisió que ha de figurar en el Romanent de Tresoreria a 31 de desembre de 2022 és de 525.384.674 euros.

B. Provisió per deutors no tributaris

Caldria fer un anàlisi individualitzat dels deutors no tributaris als efectes de tramitar les reclamacions corresponents de deute per tal d'evitar prescripcions i, alhora, determinar en quins cassos es consideren els deutes com incobrables i, per tant, procedir a tramitar la seva baixa en comptabilitat. Cal tenir en compte que la major part de la provisió dotada correspon a deutes de l'any 2014 i anteriors.

La provisió que s'ha dotat a 31 de desembre de 2022 és de 9.409.351,10 euros.

C. Provisió per Art. 193 bis del RDL 2/2004 TRLRHL

L'article 193 bis del RDL 2/2004 estableix que "Las Entidades Locales deberán informar al Ministerio de Hacienda y Administraciones Públicas y a su Pleno, u órgano equivalente, del resultado de la aplicación de los criterios determinantes de los derechos de difícil o imposible recaudación con los siguientes límites mínimos: a) Los derechos pendientes de cobro liquidados dentro de los presupuestos de los dos ejercicios anteriores al que corresponde la liquidación, se minorarán, como mínimo, en un 25 por ciento. b) Los derechos pendientes de cobro liquidados dentro de los presupuestos del ejercicio tercero anterior al que corresponde la liquidación, se minorarán, como mínimo, en un 50 por ciento. c) Los derechos pendientes de cobro liquidados dentro de los presupuestos de los ejercicios cuarto a quinto anteriores al que corresponde la liquidación, se minorarán, como mínimo, en un 75 por ciento. d) Los derechos pendientes de cobro liquidados dentro de los presupuestos de los restantes ejercicios anteriores al que corresponde la liquidación, se minorarán en un 100 por ciento.". Donat que aquest article fa referència als drets liquidats dins dels pressupostos, s'han exclòs del seu càlcul els imports objecte d'ajornament i/o fraccionament que no es troben vençuts a 31 de desembre de 2022. Els càlculs que ha fet l'ajuntament per tal de verificar el compliment d'aquests mínims es reflecteixen en el següent quadre:

INTERVENCIÓ GENERAL

ANY	PENDENT DE COBRAMENT	% PROVISIÓ	PROVISIÓ TEÒRICA	TOTAL PROVISIÓ	DIFERÈNCIA A PROVISIONAR
2016 i ant.	268.649.451,28	100%	268.649.451,28	259.292.972,06	9.356.479,22
2017	38.952.892,65	75%	29.214.669,49	30.259.314,24	---
2018	50.277.668,22	75%	37.708.251,17	39.508.492,80	---
2019	62.326.645,43	50%	31.163.322,72	44.854.565,00	---
2020	92.737.113,10	25%	23.184.278,28	50.790.219,00	---
2021	87.223.072,96	25%	21.805.768,24	51.988.036,00	---
2022	236.845.428,83	0%	0,00	58.100.426,00	---
	837.012.272,47		411.725.741,18	534.794.025,10	9.356.479,22

Per tal de donar compliment a l'article 193 bis esmentat, i arribar als límits mínims establerts per a cada exercici explicitat, s'ha efectuat una dotació addicional de dubtós cobrament de 9.356.479,22 euros.

D. Resum de provisions dotades

El resum de totes les provisions calculades a 31 de desembre de 2022 es presenta a continuació:

Provisions per concepte	Euros
Tributaris IMH. Criteri general Drets vençuts	525.384.674,00
Tributaris IMH. Criteri general Drets ajornats i fraccionats	1.703.929,00
Tributaris IMH. Criteri individualitzat	0,00
NO Tributaris AB. Criteri individualitzat	9.409.351,10
Complement Art. 193 Bis	9.356.479,22
TOTAL Provisió comptes 490x a 31/12/2022	545.854.433,32
Provisió a Romanent de Tresoreria 31/12/2022	544.150.504,32

Així doncs, s'ha estimat una provisió total per drets de difícil cobrament a 31 de desembre de 2022 de 545.854.433,32 euros que es reflecteix en el compte 490 del balanç de situació, mentre que el Romanent de Tresoreria Total ha estat minorat en 544.150.504,32 euros per deutors de dubtós cobrament.

Les provisions de dubtós cobrament han estat calculades i efectuades sobre els drets pressupostaris pendents de cobrament. No s'han estimat ni efectuat provisions sobre els deutors no pressupostaris.

6.3. El Romanent de Tresoreria a 31 de desembre de 2022

ESTAT DEL ROMANENT DE TRESORERIA A 31.12.2022

INTERVENCIÓ GENERAL

COMPONENTS	2022 (31.12)	2021 (31.12)
I.- (+) FONS LIQUIDS	713.938.939,98	684.803.306,21
2.- (+) DRETS PENDENTS DE COBRAMENT	946.860.191,51	892.645.662,03
(+) del Pressupost Corrent	236.844.514,88	244.028.516,81
(+) de Pressupostos Tancats	600.166.843,64	630.534.694,45
(+) d'operacions no pressupostàries	109.848.832,99	18.082.450,77
3.- (-) OBLIGACIONS PENDENTS DE PAGAMENT	944.908.053,86	789.418.161,55
(+) del Pressupost Corrent	777.074.569,88	632.278.979,07
(+) de Pressupostos Tancats	68.307.601,94	57.471.992,23
(+) d'operacions no pressupostàries	99.525.882,04	99.667.190,25
4.- (+) PARTIDES PENDENTS D'APLICACIÓ	-8.802.082,85	-6.909.009,90
(-) cobraments realitzats pendents d'aplicació definitiva	8.980.234,79	6.945.742,93
(+) pagaments realitzats pendents d'aplicació definitiva	178.151,94	36.733,03
I.- Romanent de Tresoreria Total (I+2-3+4)	707.088.994,78	781.121.796,79
II.- Saldos de dubtos cobrament	544.150.504,32	592.071.034,55
III.- Exces finançament afectat	28.303.168,32	12.487.661,32
IV.- Romanent de Tresoreria per a despeses generals (I - II - III)	134.635.322,14	176.563.100,92

En l'estat del romanent de tresoreria que s'acompanya en la liquidació del pressupost de l'any 2022, figura com a cobrament pendent d'aplicació l'import del saldo del compte (4199). D'acord amb la ICAL-2013 els saldos dels comptes (419) han de figurar en el romanent de tresoreria dins de l'apartat d'obligacions pendents de pagament per operacions no pressupostàries i no dins de les partides pendents d'aplicació.

Es comprova que el saldo del compte comptable (554) "cobraments pendents d'aplicació" presenta a data 31 de desembre de 2022 un saldo creditor, però entre els seus subcomptes divisionaris n'hi ha que presenten saldo deutor, quan, d'acord amb el quadre de comptes del pla general de comptabilitat pública adaptat a l'Administració Local aprovat per l'Ordre HAP/1781/2013, de 20 de setembre, el saldo d'aquests comptes sempre ha de ser creditor, ja que correspon als cobraments rebuts que no s'han pogut aplicar als seus conceptes definitius per necessitar un tràmit previ per a la seva aplicació definitiva. Un saldo deutor implica l'aplicació pressupostària definitiva sense haver comptabilitzat el cobrament, el que podria comportar la disminució d'un deutor que encara no s'ha cobrat. Aquesta Intervenció considera que s'haurien d'analitzar els saldos deutors d'aquests comptes per determinar si cal fer alguna regularització comptable i valorar la possibilitat d'introduir millores en els procediments comptables



d'aquests cobraments per tal que no es produeixin saldos diferents dels previstos en el quadre de comptes del PGCP adaptat per a l'Administració Local.

7. Variació dels passius financers

D'acord amb el que preveu l'article 166.1 d) del RDL 2/2004, s'adjunta l'annex núm. 4, on es presenta la variació dels passius financers en concepte d'endeutament financer de l'Ajuntament de Barcelona, mostrant la situació del deute viu a l'inici de l'exercici 2022, les amortitzacions financeres i el nou endeutament realitzats durant l'any i la situació final a 31 de desembre del mateix any. D'aquest estat es desprèn que l'endeutament s'incrementa en 30.833.868 € l'import de les amortitzacions financeres realitzades a l'exercici 2022 és de 83.166.132,48 € i el nou endeutament de l'any és de 114.000.000 €.

Finalment, s'informa que el capítol 9 "Variació de Passius financers" del Pressupost d'ingressos recull en el concepte 941 fiances a llarg termini, les fiances a llarg termini constituïdes durant l'exercici (garanties d'elements urbanístics i guals). Així mateix les fiances a llarg termini pels mateixos conceptes, retornades, apareixen reflectides en el mateix concepte del Pressupost de despeses.

8. Avaluació del compliment de l'objectiu d'estabilitat pressupostària.

L'article 6 de la Llei Orgànica 2/2012, de 27 d'abril, d'Estabilitat Pressupostària i Sostenibilitat Financera (LOEPSF), amb el títol "Principi de Transparència", estableix que:

"La contabilidad de las Administraciones Públicas y demás sujetos comprendidos en el ámbito de aplicación de esta ley, así como sus presupuestos y liquidaciones, deberán contener información suficiente y adecuada que permita verificar su situación financiera, el cumplimiento de los objetivos de estabilidad presupuestaria y de sostenibilidad financiera y la observancia de los requerimientos acordados en la normativa europea en esta materia. A este respecto, los Presupuestos y cuentas generales de las distintas Administraciones integrarán información sobre todos los sujetos y en entidades comprendidos en el ámbito de aplicación de esta ley."

L'objectiu d'estabilitat pressupostària es troba expressat en termes de comptabilitat nacional, és a dir, aplicant els criteris metodològics del Sistema Europeu de Comptes (SEC-2010), el qual permet la comparació homogènia entre els diferents països europeus.

Això és així en virtut d'allò disposat en l'article 3 de la LOEPSF, el qual estableix que :

"1 La elaboración, aprobación y ejecución de los Presupuestos y demás actuaciones que afecten a los gastos o ingresos de los distintos sujetos

comprendidos en el ámbito de aplicación de esta Ley se realizará en un marco de estabilidad presupuestaria, coherente con la normativa europea.

2. Se entenderá por estabilidad presupuestaria de las Administraciones Públicas la situación de equilibrio o de superávit estructural.

3. En relación a los sujetos a que se refiere el artículo 2.2 de esta Ley se entenderá por estabilidad presupuestaria la posición de equilibrio financiero.”

La instrumentació del principi d'estabilitat pressupostària es realitza a l'article 11 de la mateixa norma en el qual es posa de manifest que *“para el cálculo del déficit estructural se aplicará la metodología utilizada por la Comisión Europea en el marco de la normativa de estabilidad presupuestaria.”*

L'article 16-2 del “Real Decreto 1463/2007, de 2 de noviembre, por el que se aprueba el reglamento de desarrollo de la Ley 18/2001, de 12 de diciembre, de Estabilidad Presupuestaria” estableix que:

“La Intervención local elevará al Pleno un informe sobre el cumplimiento del objetivo de estabilidad de la propia entidad local y de sus organismos y entidades dependientes.

El informe se emitirá con carácter independiente y se incorporará a los previstos en los artículos 168.4, 177.2 y 191.3 del texto refundido de la Ley reguladora de las Haciendas Locales, referidos, respectivamente, a la aprobación del presupuesto general, a sus modificaciones y a su liquidación.

El Interventor local detallará en su informe los cálculos efectuados y los ajustes practicados sobre la base de los datos de los capítulos 1 a 9 de los estados de gastos e ingresos presupuestarios, en términos de Contabilidad Nacional, según el Sistema Europeo de Cuentas Nacionales y Regionales.”

En quan a l'àmbit subjectiu de l'anàlisi dels objectius que estableix la normativa d'estabilitat pressupostària, ha de realitzar-se, per aplicació de les normes SEC, de manera consolidada respecte de les entitats classificades dins del subsector de les Administracions Públiques (s.1313).

Per tal de calcular la capacitat o necessitat de finançament en termes de Comptabilitat Nacional, dels ens subjectes a pressupost, cal partir del saldo d'operacions no financeres, calculat d'acord a les normes pròpies de la comptabilitat pressupostària (diferència entre els drets reconeguts nets, capítols 1 a 7 de l'estat d'ingressos i les obligacions reconegudes netes dels mateixos capítols de l'estat de despeses) i, posteriorment, efectuar els ajustaments que preveu el SEC 2010 en el saldo pressupostari no financer, per obtenir el saldo en termes de Comptabilitat Nacional.

Pels ens no subjectes a regim pressupostari es considera desequilibri quan, d'acord amb els criteris del pla de comptabilitat que els hi resulti d'aplicació, dels seus estats provisionals es dedueixi que incorreran en pèrdues, el sanejament de



les quals requereix una dotació de recursos no previstos a l'escenari d'estabilitat de l'entitat que els ha d'aportar i hauran de ser objecte d'un informe individualitzat.

S'ha de fer esment que per acord de Congrés dels Diputats de el 20 d'octubre de 2020 (publicat en el diari oficial de sessions), s'aprova, a sol·licitud de Govern en acord de Consell de Ministres de el 6 d'octubre, l'informe declarant una situació d'emergència extraordinària, als efectes previstos en els articles 135.4 de la Constitució i 11.3 de la Llei Orgànica 2/2012, de 27 d'abril, d'estabilitat pressupostària i Sostenibilitat Financera, i queden en suspens els objectius d'estabilitat pressupostària, regla de despesa i endeutament financer aprovats en acord de 11 de febrer, per al 2020 i 2021. Aquestes mesures s'han prorrogat per a l'exercici 2022 per Acord del Consell de Ministres de 27 de juliol de 2021 aprovat pel Congrés dels Diputats el 13 de setembre de 2021.

Respecte de la Regla de Despesa, pel fet que s'ha deixat sense efecte la taxa de referència de creixement de l'PIB, per determinar el límit de Regla de despesa aplicable a 2022, només s'haurà d'establir el volum de despesa computable, i comparar-lo amb el de l'exercici anterior.

Pel que fa a el límit de deute, s'ha d'informar nivell d'endeutament a 2021.12.31, a efectes de el Protocol de procediment de dèficit excessiu (Deute viu PDE) i l'endeutament a l'efecte de l'aplicació de el règim d'autorització recollit en el article 53 TRLRHL i en la disposició final 31a de la llei de pressuposts generals de l'Estat.

L'aprovació pel Congrés dels Diputats, de la suspensió de les regles fiscals implica que:

1. No existeix obligació de que el superàvit es destini a amortització anticipada de deute públic.
2. En el text de la referència publicada sobre el Consell de Ministres de 6 d'octubre de 2020¹ es preveu que, com a conseqüència de la suspensió de les regles fiscals, les entitats locals podran fer ús dels seus romanents i contribuir així a la recuperació econòmica i social. No obstant això, la Direcció General de Política Financera, Assegurances i Tresor en Nota informativa sobre el règim de tutela financera dels ens locals per a l'exercici de 2022, de data 24 de gener de 2022, recomana: "destinar el romanent de tresoreria per a despeses generals al finançament de despeses de caràcter no recurrent (inversió o despesa corrent no recurrent) atès que el romanent és un recurs no recurrent. Amb caràcter previ, cal tenir en compte els criteris generals

¹ Referència del Consejo de Ministros. Madrid, dimarts 6 d'octubre de 2020":
<https://www.lamoncloa.gob.es/consejodeministros/referencias/Paginas/2020/refc20201006.aspx#TECHO>

d'utilització del romanent de tresoreria per a despeses generals de signe positiu que es detallen a l'apartat 13 d'aquesta nota informativa (sanejament de les obligacions i devolucions d'ingressos pendents d'aplicar al pressupost, compliment dels compromisos de despesa assumits per l'existència de romanents de crèdit incorporables i compliment del termini legal de pagament a proveïdors).”

No obstant el que s'ha assenyalat la suspensió de les regles fiscals no pot implicar la renúncia a la prudència en la gestió financera i en tot cas es d'aplicació el TRLRHL en tots els seus preceptes ja que no ha quedat suspesa la seva aplicació.

S'ha de fer esment que es mantenen els compliment de les obligacions de transparència previstes a la LOEPSF i en la normativa de desenvolupament. Aquestes normes així com les conseqüències del seu incompliment continuen sent aplicables. Així mateix no es suspèn ni la responsabilitat fiscal de les administracions públiques ni l'aplicació del principi de prudència en l'estimació dels ingressos i despeses. Tot i la suspensió del compliment de les regles fiscals es manté l'obligació de l'avaluació de les mateixes, i per tant, cal avaluar la capacitat/ necessitat de finançament en termes de comptabilitat nacional, tant en l'elaboració i aprovació del pressupost com en la seva execució així com en la liquidació.

A efectes merament informatius el càlcul de l'estabilitat pressupostària així com l'evolució de la despesa computable prevista a la Llei Orgànica 2/2012, d'estabilitat pressupostària i sostenibilitat financera es realitzarà a l'informe de la Intervenció General de l'Ajuntament de Barcelona relatiu a l'aprovació del Compte General de la Corporació, on es presentarà en termes consolidats d'acord amb els criteris SEC.

8.1. Estabilitat pressupostària Ajuntament de Barcelona

L'estabilitat pressupostària implica que els recursos corrents i de capital no financers han de ser suficients per fer front a les despeses corrents i de capital no financeres. La capacitat inversora municipal ve determinada pels recursos de capital no financers, i els recursos corrents no empleats en les despeses corrents (estalvi brut).

Liquidació Pressupost d'Ingressos 2022:

Econòmic		Drets Nets	Recaptació	Pendent Cobrament	Recaptat exercicis anteriors
1	IMPOSTOS DIRECTES	1.078.752.143,34	1.038.640.464,55	40.111.678,79	31.634.285,10
2	IMPOSTOS INDIRECTES	106.526.956,76	104.262.889,90	2.264.066,86	1.538.125,25
3	TAXE S I ALTRE S INGRESOS	379.523.184,35	247.347.947,08	132.175.237,27	95.515.143,12
4	TRANSFERÈNCIES CORRENTS	1.469.194.775,01	1.424.177.218,82	45.017.556,19	24.389.965,80
5	INGRESSOS PATRIMONIALS	33.957.470,87	30.991.620,97	2.965.849,90	2.797.931,45
6	VENDA D'INVERSIONS REALS	3.851.453,44	3.723.473,44	127.980,00	0,00
7	TRANSFERÈNCIES DE CAPITAL	34.883.902,03	20.701.756,16	14.182.145,87	5.750.000,00
8	ACTIUS FINANCERS	0,00	0,00	0,00	0,00
9	PASSIUS FINANCERS	114.787.011,35	114.787.011,35	0,00	0,00
TOTALS		3.221.476.897,15	2.984.632.382,27	236.844.514,88	161.625.450,72

Liquidació Pressupost de Despeses 2022:

Econòmic		Obligacions Reconegudes Netes	Pagaments	Obligacions Pendants Pagament
1	DESPESES DE PERSONAL	479.148.716,26	478.972.340,18	176.376,08
2	DESPESES EN BENS CORRENTS I SERVEIS	654.758.852,11	530.109.893,28	124.648.958,83
3	DESPESES FINANCERES	12.110.512,27	12.099.267,39	11.244,88
4	TRANSFERÈNCIES CORRENTS	1.428.554.866,54	1.111.163.876,16	317.390.990,38
5	FONS DE CONTINGÈNCIA	0,00	0,00	0,00
6	INVERSIONS REALS	399.485.784,54	171.599.012,18	227.886.772,36
7	TRANSFERÈNCIES DE CAPITAL	119.058.774,61	17.425.250,74	101.633.523,87
8	ACTIUS FINANCERS	7.558.189,19	2.261.289,19	5.296.900,00
9	PASSIUS FINANCERS	84.365.474,49	84.335.671,01	29.803,48
TOTALS		3.185.041.170,01	2.407.966.600,13	777.074.569,88

Saldo d'operacions no financeres 13.572.379,47 euros

(Diferència entre els drets reconeguts nets, capítols 1 a 7 i les obligacions reconegudes netes, capítols 1 a 7)

AJUSTAMENTS:

Els ajustaments han estat calculats d'acord amb el "*Manual de cálculo del déficit en Contabilidad Nacional adaptado a las Corporaciones Locales*" del Ministeri d'Hisenda i es detallen a continuació diferenciant ingressos i despeses.

A. AJUSTAMENTS D'INGRESSOS:
a) Capítols 1, 2 i 3 d'Ingressos

Al capítol 20 de l'Annex A, punts 20.172-20.175 del SEC 2010, dins de l'apartat "*cuestiones contables relacionadas con las Administraciones Públicas*", s'ha recollit el criteri que va establir el Reglament (CE) nº 2516/2000 del Parlament Europeu i del Consell de 7 de novembre de 2000, que va modificar els criteris inicialment fixats pel SEC, passant de meritament a caixa. Seguint les instruccions del "Manual" els Capítols I impostos directes, II impostos indirectes i III Taxes i altres ingressos es registren per l'import total realitzat en caixa en cada exercici, ja sigui de l'exercici corrent o d'exercicis tancats.

Per tant, per aplicar el criteri de caixa cal efectuar un **ajustament negatiu de -45.863.429,45 euros²**.

² Veure descripció dels capítols per conceptes econòmica en l'annex nº 3.

b) Capítols 4 i 7 d'Ingressos.

Dins d'aquests capítols, hem diferenciat el càlcul dels ajustos entre Estat; Generalitat de Catalunya, ens locals; i subvencions europees.

El finançament procedent de l'Administració de l'Estat és bàsicament: La cessió d'un percentatge dels rendiments per la recaptació de l'Impost sobre la Renda de les Persones Físiques; de l'Impost sobre el Valor Afegit; dels Impostos Especials sobre la Cervesa, Productes Intermedis, Alcohol i Begudes Derivades; Hidrocarburs; la cessió de l'impost especial sobre les Labors del Tabac i la participació en el Fons Complementari de Finançament.

El Capítol IV, del "Manual" estableix que: *"En términos de contabilidad nacional, las liquidaciones definitivas de impuestos cedidos y el Fondo de Suficiencia deben imputarse al ejercicio en que se determina su cuantía y se pagan por el Estado. Las diferencias que puedan producirse respecto a las cantidades reconocidas por las Corporaciones Locales darán lugar a la realización de ajustes..."*

La Secretaria General d'Hisenda del Ministeri d'Economia i Hisenda va practicar la liquidació definitiva dels exercicis 2008 i 2009, resultant un saldo negatiu per la diferència de l'import d'aquesta liquidació i les quantitats entregades a l'Ajuntament, a compte de les liquidacions definitives dels mateixos anys. El resultat és de -93.487.284,57€ corresponent a la liquidació definitiva de 2008 i -304.284.420,02 € relatius a la liquidació definitiva de 2009. Aquestes quanties es van ajustar en la seva totalitat en les liquidacions dels exercicis 2010 i 2011. L'import descomptat en els lliuraments a compte de l'exercici corresponent a les liquidacions definitives del 2008 i 2009 és de 15.608.939,76 €.

La Liquidació definitiva del 2020 ha estat de positiva de per 3.125.454,7 i negativa(a reintegrar) per 192.490.786,17 € , donat que els imports a reintegrar ho seran mitjançant compensació amb les bestretes a compte que es rebin en els propers 3 anys, cal ajustar aquest import pendent de reintegrar.

	Ex. 2011	Ex. 2012	Ex. 2013	Ex. 2014	Ex. 2015	Ex. 2016	Ex. 2017	Ex. 2018	Ex. 2019	Ex. 2020	Ex. 2021	Exercici 2022
PIE 2008	18.897.490,91	12.484.971,28	2.492.994,48	7.478.982,70	3.079.581,00	3.079.581,00	3.079.581,00	3.079.581,00	3.079.581,00	3.079.581,00	3.079.581,00	3.079.581,00
PIE 2009	0,00	40.671.266,00	20.285.628,12	30.428.441,88	12.529.358,76	12.529.358,76	12.529.358,76	12.529.358,76	12.529.358,76	12.529.358,76	12.529.358,76	12.529.358,76
PIE 2013	0,00	0,00	0,00	0,00	0,00	52.722.901,72	0,00	0,00	0,00	0,00	0,00	0,00
PIE 2017 Liquidació									-31.976.362,34			
PIE 2017 reintegrat 2019									27.789.325,41	4.223.036,93		
PIE 2020 Liquidació (-)												-192.490.786,17
PIE 2020 Reintegrans 2022												38.876.725,78
Total ajust	18.897.496,91	53.036.227,28	22.778.622,60	37.907.424,58	15.608.939,76	68.331.841,48	15.608.939,76	15.608.939,76	11.385.902,63	19.831.976,69	15.608.939,76	-137.005.120,63

Per tant, caldrà efectuar un **ajustament negatiu de -137.005.120,63 euros.**

Dins de les operacions de transferències realitzades per les Corporacions Locals, destaquen les transferències de recursos entre els diferents ens públics que formen part del mateix subsector 1313 i d'aquestes a altres incloses en la resta de subsectors de les Administracions Públiques. La informació en comptabilitat Nacional ha de presentar-se consolidada del conjunt de transferències donades i rebudes en dos nivells diferents:

1. En primer lloc, a nivell de cada Corporació Local: s'han d'eliminar les transferències donades i rebudes dins de les unitats dependents de la mateixa

corporació que, a efectes SEC2010, es consideren administracions Públiques. És per això que s'ha de realitzar un estat de consolidació de les liquidacions de les entitats classificades dins del subsector 1313 adscrites al l'Ajuntament de Barcelona, a l'efecte d'eliminar les transferències internes. Aquestes eliminacions de transferències internes es faran quan tinguin, segons els corresponents terminis, formulats i aprovats els comptes anuals les entitats adscrites a l'Ajuntament de Barcelona, per la qual cosa, aquestes dades de s'hauran de completar amb els resultats de les empreses, fundacions, i altres ens adscrits a la Corporació a efectes de Comptabilitat Nacional.

2. En segon lloc han d'eliminar-se les transferències donades i rebudes dins les unitats que integren la Corporació Local a efectes de comptabilitat nacional, amb la resta d'entitats que pertanyen al Sector Administracions Públiques.

El manual estableix que dins del capítol IV i del capítol VII, per les transferències rebudes cal efectuar el següent ajustament: *"En contabilidad nacional y de acuerdo al principio de jerarquía de fuentes, deben respetarse, con carácter general, los criterios de contabilización a los que está sujeto el pagador de la transferencia. Por tanto, una vez fijado el momento en que se registra el gasto por el pagador, el receptor de la transferencia debe contabilizarla simultáneamente y por el mismo importe que figure en las cuentas de aquel. Por ello, en caso de que el beneficiario de la transferencia la registre de forma distinta, se realizará el correspondiente ajuste desde el punto de vista de la contabilidad nacional.*

.../...

Si los importes por transferencias recibidas y dadas coinciden, no será preciso efectuar ajustes para pasar del déficit o superávit presupuestario al déficit o superávit de contabilidad nacional.

Si las cuantías por transferencias difieren en los entes pagador y receptor, y estas diferencias se deben exclusivamente a discrepancias a la hora de clasificar las transferencias entre corrientes y de capital, se corregirán las mismas teniendo en cuenta la clasificación efectuada por el pagador. Si aun así los importes no coinciden, será necesario efectuar ajustes, que se realizarán en la Corporación Local que reciba la transferencia, porque como se ha indicado anteriormente, desde el punto de vista de la contabilidad nacional, se da prioridad a los datos del pagador. Por tanto, para determinar el déficit o superávit de cada unidad del subsector Corporaciones Locales, el saldo presupuestario no financiero deberá ajustarse mediante el registro en la unidad receptora de la transferencia por los importes y los conceptos siguientes:

Un mayor ingreso no financiero en la Corporación Local, si las obligaciones reconocidas en la unidad pagadora son mayores que los derechos liquidados en la perceptora. Este ajuste dará lugar a un menor déficit o mayor superávit en contabilidad nacional con relación al déficit o superávit presupuestario.

Un menor ingreso no financiero en la Corporación Local, si las obligaciones reconocidas en la unidad pagadora son menores que los derechos liquidados en la unidad destinataria. En este caso, el ajuste dará lugar a un mayor déficit o menor superávit en contabilidad nacional con relación al déficit o superávit presupuestario."

S'ha de fer esment que a la data d'emissió d'aquest informe, la Generalitat de Catalunya facilita una relació d'obligacions reconegudes durant l'any 2022 amb caràcter provisional, per la qual cosa aquest ajust haurà de ser revisat quan es disposi d'un certificat definitiu de les obligacions reconegudes a favor de l'Ajuntament per la Generalitat de Catalunya a l'exercici 2022.

Pel que fa als Fons Europeus, la Decisió 22/2005 d'EUROSTAT de 15 de febrer, sobre el tractament de les transferències del Pressupost Comunitari als Estat Membres, ha establert com a criteri de registrament en comptabilitat nacional, un principi més proper al de meritament que al de caixa. Així es desprèn de la pròpia Decisió on s'assenyala que el moment de registrament dels fons serà aquell en el que la Corporació Local realitzi la despesa, aquest ha de coincidir amb l'enviament dels documents a la Comissió Europea.

La **conciliació de saldos** entre la comptabilitat municipal i les justificacions efectuades és la següent:

Justificació de Fons Europeus 2022 segons dades remeses per la Direcció de Serveis de Comptabilitat:

Eco.	Concepte	SAP Ecofin RI's 2022	5/Responsable			Ajust	Import Ajustament
			Certificat 2022	% Subvenció	Import Subvenció		
49115	FEDER Conveni Gen CAT RIS3CAT 1ª certificació	1.647.789,73	1.970.513,06	50%	985.256,53	SI	-662.533,20
79105	Conveni PO FEDER CAT 2014/20 RIS3CAT 1ª certif.	751.558,53	1.340.385,56	50%	670.192,78	SI	-81.365,75
49116	FEDER 2014-2020 ex2 ED USI	0,00	33.324,43	50%	16.662,07	SI	16.662,07
79113	Projecte EDUSI - Eix Besòs	0,00	1.274.105,01	50%	637.052,51	SI	637.052,51
49117	Feder 2019/21 UIA Refugis climàtics	1.199.390,35	0,00				-1.199.390,35
79117	Feder 2019/21 UIA Refugis climàtics	0,00	0,00	80%	0,00	SI	0,00
49710	Aportacions Corrents NGEU (IMV)	9.319.398,05					
49711	Aportacions Corrents NGEU (Comerc i Mercats)	891.442,80	(2)			No	
79711	Aportacions Capital NGEU (Comerc i mercats)	7.270.786,80					
79713	Aportacions Capital NGEU (Adm Digital)	3.042.070,86					
49700	Aport. UE i Altres: Projecte LOCALISED	69.418,73	(4)			NO	
	Aport. UE i Altres: ODI Projecte la meua ciutat	-2.412,64	(4)			NO	
	Aport. UE i Altres: "Premio de la salut de la UE"	20.000,00	(4)			NO	
	Aport. UE i Altres: Projecte Network Cities Coli	31.716,00	(4)			NO	
	Aport. UE i Altres: INMAB : E estudi rondes	28.710,61	(4)	100%		NO	
	Aport. UE i Altres: Projecte C-MOBILE pagament final	10.176,16	(4)	100%		NO	
	Aport. UE i Altres: EIT SUGA Urban Mobility	108.290,83	(4)	Fiba (4)		NO	
	Aport. UE i Altres: Projecte POL-RERAFT	7.956,00	(4)			NO	0,00
79700	Aport UE altres municipis	0,00	(4)			NO	0,00
49703	Donacions UE COVID	0,00	(3)			NO	0,00
49910	SUBV. FINALISTA org. Internacionals: ESABIC	0,00	(4)	100%		NO	0,00
49920	Altres de l'exterior VINCLES Bloomberg family Fund.)	0,00	(1)		0,00	NO	0,00
		24.396.292,81	4.618.327,76		2.309.163,88		-1.289.574,73
Distribució:							
	Corrent	-1.845.261,49					
	Capital	555.686,76					
Ajustament SEC		-1.289.574,73					

(1) Aportació Bloomberg Family Fund., No es una entitat europea i per tant no s'ajusta
(2) Fons Next Generations te un tractament específic a efectes SEC aquí no s'ajusten
(3) Donació / Premi aportació no condicionada, per tant no s'ajusta
(4) Al igual que als anys anteriors en cas de no tenir informació sobre import justificats no s'ajusta

Per tant, caldrà efectuar un **ajustament negatiu de -1.289.574,73 euros.**

c) Ajustament per dividendes i participació en beneficis

La definició de dividendes en comptabilitat nacional es molt més restrictiva que en comptabilitat pressupostària. En comptabilitat nacional, els dividendes procedeixen necessàriament del "benefici corrent abans d'impostos"(BAT), quedant exclosos els pagaments derivats de vendes d'actius, guanys de capital o reserves acumulades.

El tractament pressupostari dels dividendes es la imputació al capítol V d'ingressos en l'exercici en que és produeix el cobrament efectiu dels mateixos.

A l'estat d'execució del capítol V del pressupost d'ingressos, a 31 de desembre de 2022, figuren uns drets reconeguts, per import de 59.427,37 € (econòmic 53700 Dividendes d'empreses privades). La distribució d'aquests drets és la següent:

V67524694 SC GROWTH FUND II PLUS, F.C.R.E. Rendiments 2ª participació capital	13.377,53	(1)
V01663020 ALDEA TECH FUND I - A, F.C.R. Compensació tancament final	8.561,55	(2)
A67293829 SABADELL ASABYS HEALTH IN. SCR, SA Distribució prima emissió	<u>37.488,29</u>	(3)
	<u>59.427,37</u>	

Els rendiments obtinguts de les entitats (1) i (2) són propis de l'activitat ordinària per la qual cosa no s'ajusten, els rendiments de l'entitat (3) corresponen a una distribució d'una prima d'emissió i per tant, cal fer un **ajustament negatiu per aquest import -37.488,29 €**

d) Ajustaments per devolucions d'ingressos pendents d'aplicar al pressupost

D'acord amb la Instrucció de comptabilitat, les operacions de devolució d'ingressos indeguts aprovats no és reflecteixen al pressupost en tant en quan no es fan efectius, per la qual cosa, procedeix ajustar els drets reconeguts per l'import dels creditors per devolució d'ingressos pendent de pagament.

Durant l'any 2022 s'han ordenat devolucions d'ingressos indeguts per import de 97.755.564,85 € i s'han realitzat devolucions per import de 92.092.333,63 €.

Devolucions Ordenades	97.755.564,85	Haver 418
Devolucions realitzades	<u>92.092.333,63</u>	Deure 418
	5.663.231,22	

S'ha de fer esment que aquestes devolucions inclouen 5.053.058,79 € corresponents a les devolucions de plusvàlues que ja han estat ajustades en comptabilitat nacional. **L'import de l'ajust negatiu ascendeix a -610.172,43 €.**

B. AJUSTAMENTS DE DESPESES:

a) Capítol 3 de l'Estat de Despeses

Al capítol 20 de l'Annex A, punts 20.172-20.175 del SEC 2010.

Interessos: Aquest ajustament és d'aplicació tan als drets reconeguts corresponents als interessos rebuts per l'entitat (capítol 5 d'ingressos), com als interessos meritats i vençuts corresponents als préstecs de l'entitat (capítol 3 de despeses). Els interessos es registren en comptabilitat nacional pel principi de meritament, d'acord amb el "Manual": *"En Contabilidad Nacional, por el contrario, rige el principio de devengo."*

"Así, a fin de ejercicio deberán incorporarse los intereses explícitos devengados en el ejercicio tanto vencidos como no vencidos. Las retribuciones implícitas se imputarán durante el período de vida de la deuda de acuerdo con un plan financiero y afectarán al déficit."

L'ajust consisteix en deduir la part d'interessos que tenint venciment a l'any 2022 es van meritament anys anteriors i afegir els interessos que tindran el seu venciment en exercicis posteriors, però que s'han meritament a l'any 2022.

Obligacions	euros
Obligacions comptabilitzades en el 2022 (Ptdes:300xx a 311xx)	10.601.844,43*
Obligacions meritament 2022 s/ quadre de finançament	10.753.716,00
Ajust	-151.871,57

(*)Total Obligacions reconegudes s/llicitat 30000/31199	10.604.812,43
30140 Emissió Bons Sostenibles (Despeses)	2.605,00
31140 Emissió Bons Sostenibles (Quota AIAF)	363,00
	10.601.844,43

Per tant s'ha de realitzar un **ajust negatiu per import de -151.871,57euros**.

a) Capítol 6 i 7 de l'Estat de Despeses

Pel que fa a les inversions realitzades mitjançant ens dependents, la base d'execució cinquanta-tresena del pressupost 2022 estableix:

"Amb la finalitat de que els ens dependents de l'Ajuntament que executen inversions per compte d'aquest puguin pagar als seus proveïdors en el termini de 30 dies, s'autoritza que puguin sol·licitar a l'Ajuntament avançaments extra pressupostaris contra els comptes 44905.

En la comptabilitat pressupostària figurarà un import retingut equivalent a l'import extra pressupostari pendent de justificar, quan es tracti d'ens no

subjectes a pressupost. Pels ens subjectes a pressupost, es comptabilitzarà el corresponent document comptable AD.

Quan es realitzin les justificacions dels avançaments, l'Ajuntament comptabilitzarà les mateixes a les aplicacions pressupostàries corresponents a les actuacions inversores a que pertanyin.

Les obligacions pressupostàries (ADO's) comptabilitzades pel punt anterior es pagaran sense sortida de fons per "compensació" amb un ingrés extra pressupostari al compte esmentat en el punt a).

Els saldos deutors dels comptes 44905 mostraran els imports pendents de justificar. A 31 de gener de l'exercici següent al seu atorgament els avançaments han de quedar saldats."

A 31.12.2022 aquests comptes presentaven els següents moviments:

4490500002 Avançaments BIMSA	4.460.716,50	134.266.778,...	56.460.716,50	82.266.778,00
4490500003 Consorci Educació de Barcelona	2.950.666,76	29.650.000,00	14.600.666,76	18.000.000,00

El "Manual" estableix: "En contabilidad nacional, estas operaciones deben asignarse al destinatario final desde el momento en que comienza su ejecución. Tal asignación supone reflejar en sus cuentas el importe de la obra llevada a cabo en cada ejercicio económico.

Por tanto, y sin perjuicio del tratamiento presupuestario, en el que se pueden diferir los pagos, en contabilidad nacional, la Corporación Local debe registrar el valor de la inversión ejecutada anualmente, incrementándose su déficit en dicho importe. Una vez que toda la inversión se haya imputado a la Corporación Local, los pagos que con posterioridad puedan producirse tendrán la consideración de operaciones financieras."

L'anàlisi d'aquest possible ajust s'haurà de completar amb les dades dels ens dependents, quan tinguin, segons els corresponents terminis, aprovats els comptes anuals per fer l'ajust SEC que correspongui per la diferència entre les obres executades a l'exercici 2022 mitjançant ens dependents i l'import de la inversió comptabilitzada al pressupost 2022 de l'ajuntament.

b) Capítol 8 de l'Estat de Despeses

A banda dels ajustaments a efectuar dins dels Capítols I a VII, procedeix, donat el diferent tractament en la comptabilitat pressupostària i la comptabilitat nacional, considerar quines despeses comptabilitzades al Capítol VIII, son considerades transferències des del punt de vista de la comptabilitat nacional.

"Desde el punto de vista presupuestario, las aportaciones de capital aparecen recogidas en el Capítulo 8 del Presupuesto de Gastos como activos financieros, sin afectar, por tanto, al déficit presupuestario no financiero."... "Si esta unidad financia operaciones financieras con tales aportaciones, el déficit global de la Corporación Local no se verá afectado por esta operación a efectos de contabilidad nacional. Sin embargo, si financia operaciones de carácter no financiero, tales aportaciones aumentarán el déficit por la parte del gasto realizado".

El "Manual" estableix que:

"Unidades existentes participadas mayoritariamente por las Administraciones Públicas.

Se incluye en este apartado aquellas unidades con participación mayoritaria pública, entendiéndose por tal, la aportación del conjunto de las Administraciones Públicas (Estado, Comunidades Autónomas y/o Corporaciones Locales), aun cuando aisladamente, la participación de cada uno de los agentes no sea mayoritaria.

En este caso, se analizará la evolución económica de la unidad en los últimos ejercicios, a través de su balance y cuentas de pérdidas y ganancias, pudiendo distinguirse los siguientes supuestos:

Si la unidad tiene un patrimonio neto negativo: las aportaciones se consideran transferencia de capital, con incidencia por tanto, en el déficit público de la Administración que realice la aportación.

Si la unidad tiene pérdidas acumuladas: Si la aportación financiera es inferior o igual al valor acumulado de las pérdidas, se considerará transferencia de capital y afectará al déficit de la Administración concedente de los fondos.

Si la aportación financiera supera el importe de las pérdidas acumuladas, podemos diferenciar a su vez dos casos:

Cuando se prevé un cambio de orientación en la evolución del ente, motivado por un plan de reestructuración para recuperar su rentabilidad, la aportación financiera tendrá la consideración de transferencia de capital hasta el valor de las pérdidas acumuladas y, de activo financiero por el exceso. Por tanto, el déficit de la Administración pública solo se verá afectado por el valor de los fondos asociados a las transferencias de capital.

Cuando no se prevén cambios, la totalidad de la aportación financiera tendrá el tratamiento de transferencia de capital, con repercusión en el déficit de la Administración pública."

L'Estat d'execució del capítol VIII del pressupost de despeses a 31 de desembre de 2022, és el següent:

Econòmic	Text Econòmic	Crèdit definitiu	Obligat	Pagament efectuat
85090	Adquisició d'accions Barcelona	12.709089,95	5.296.000,00	-
86090	D'altres empreses	23.910.000,00	2.262.189,19	2.261.289,19
CAPITOL 8 ACTIUS FINANCERS		36.619.089,95	7.558.189,19	2.261.289,19

85090 Adquisició d'accions Metròpolis Barcelona SA

Pel que fa a l'adquisició d'accions de Metròpolis Barcelona SA per import de 5.296.000,00 euros, cal tenir en compte que a efectes del sistema europeu de comptes (SEC2010) únicament tenen la consideració d'actius financers i, per tant, sense efectes en dèficit aquelles adquisicions d'actius en que l'administració

pública actua amb els mateixos criteris que un inversor privat, es a dir, quan l'administració aporta els fons a una empresa a canvi d'un actiu financer del que s'espera rebre una renda futura per la seva inversió (això és dividends o revalorització de l'actiu).

Pel contrari, si l'administració actua per raons de política pública i, per tant, no s'espera rebre rendibilitat econòmica de la inversió es tracta d'una transferència de capital.

86090 Aportacions a altres empreses.

Es tracta d'aportacions de fons a diferents empreses de capital risc amb el següent detall:

V01663020 ALDEA IBERIAN TECH I-A FCR	P/86090	635.694,00
<i>3ª i 4ª aportació capital</i>		
V67524694 SC GROWTH FUND II PLUS FCRE	P/86090	499.264,19
<i>2ª, 3ª i 4ª aportació capital</i>		
V67402131 INVIVO VENTURES ,FCR	P/86090	129.831,00
<i>3ª, 4ª, 5ª i 6ª aportació capital</i>		
A02718690 4FOUNDERS CAPITAL II FCRE SA	P/86090	400.000,00
<i>2ª, 3ª i 4ª aportació capital</i>		
A67293829 SABADELL ASABYS HEALT INNOVATIC	P/86090	96.500,00
<i>aportació capital</i>		
A02882843 THE EXTENSION FOUND SCR-PYME, S.	P/86090	500.000,00
<i>1ª Aportació</i>		
A42762013 ACELERA ENERGIA SCR,SA	P/86090	900,00

Aquestes operacions es consideren operacions financeres i per tant no s'ajusten

Despeses realitzades en l'exercici pendents d'aplicar al pressupost

Aquestes despeses es recullen al compte (413). El seu haver mostra l'import de les despeses pendents d'aplicar a 31 de desembre i el seu deure mostra las despeses aplicades durant l'exercici, procedents d'exercicis anteriors.

Els primers augmenten el dèficit en termes de comptabilitat nacional, els segons els minoren, ja que el van incrementar l'any anterior i aquest el tornen a incrementar mitjançant la seva aplicació al pressupost, per la qual cosa cal compensar aquesta doble imputació augmentant el superàvit.

El saldo inicial del compte (413) "Creditors per operacions meritades pendents d'aplicar al pressupost" és de 25.536.478,87 € i el final de 28.192.869,92€ per la qual cosa s'ha de realitzar un **ajustament negatiu per import de -2.656.391,05 €**

Altres ajustaments

Devolucions de l'impost sobre l'increment del Valor dels terrenys de naturalesa urbana

La aplicació del principi de meritament del sistema europeu de comptes (SEC10) implica la imputació de qualsevol despesa de l'exercici amb independència del moment en el que es realitzi la seva imputació pressupostària.

En data 11/05/2017, el Tribunal Constitucional (TC) dicta sentència 59/2017 que declara inconstitucionals els articles 107.1, 107.2 a) i 110.4 del Text refós de la Llei reguladora de les Hisendes locals (TRLHL), només en aquells supòsits en què no hagi increment de valor en les transmissions dels terrenys. Posteriorment, el Tribunal Suprem (TS), en data 09/07/2018, dicta sentència interpretativa de la STC 59/2017, determinant que els preus fixats a les escriptures són prova indiciària de l'increment o decrement de valor en les transmissions, que els Ajuntaments poden utilitzar mitjans de prova admesos en dret per demostrar que els preus de les escriptures no responen a la realitat i, per tant, es pot provar que hi ha casos en què, malgrat el que consti a les escriptures, s'ha produït un increment de valor del sòl subjecte a l'impost. El TC en data 31/10/2019 dicta nova sentència declarant l'article 107.4 del TRLHL inconstitucional per vulnerar el principi de capacitat econòmica i la prohibició de confiscatorietat, en aquells supòsits en què la quota de l'impost és de superior import a l'increment patrimonial obtingut en la transmissió pel contribuent.

A partir dels criteris fixats per la sentència del TS de 09/07/2018 i subsegüents que interpreten l'abast de les sentències del TC de 2017 i 2019, es va començar a tramitar i resoldre les sol·licituds i recursos respecte a les reclamacions presentades pels contribuents de l'impost sobre l'increment de valor dels terrenys de naturalesa urbana.

L'import total de devolucions sol·licitades pendents de pagament que s'estimen procedents a final de l'exercici 2022 ascendeix a 39.253.000 € i la provisió acumulada a 31/12/2021 es va fixar en 31.110.000 € per la qual cosa cal fer un **ajustament negatiu de -8.143.000,00 euros** per la diferència entre les devolucions pendents de pagament que s'estimen procedents a 31.12.22 (ajust de major empleo no financer) i les devolucions ja ajustades en exercicis anteriors.

Provisió acumulada a 31/12/2021	-31.110.000
Provisió pendent a 31/12/2022	-39.253.000
Ajust SEC 2022	-8.143.000,00

Fons next generation UE

En comptabilitat nacional s'aplica la Guidance Note d'Euroestat de setembre de 2021 sobre el registre de Despeses i Ingressos vinculats al Mecanisme de Recuperació i Resiliència (MRR). S'estableix el principi de Neutralitat respecte al

INTERVENCIÓ GENERAL

registre de despeses i ingressos vinculats al MRR. L'excés de transferències rebudes per actuacions incloses en el MRR respecte a les despeses tenen la consideració d'avançament financer. Per obtenir aquesta neutralitat s'eliminen del pressupost de l'Ajuntament els reconeixements d'ingressos i les obligacions vinculades al MRR.

Projecte	cf	Ingressos		Obligacions			AJUST
		2022	total	anterior	2022	total	
NEXTGEN_01 IMM	100,00%	9.319.398,05	9.319.398,05	0,00	5.476.459,56	5.476.459,56	-3.842.938,49
NEXTGEN_02 ZBE	67,42%		0,00	5.710.252,08	53.902.633,32	59.612.885,40	40.191.007,34
NEXTGEN_03 ADM DIGITAL	100,00%	3.042.070,86	3.042.070,86	2.128.223,05	2.937.636,52	5.065.859,57	2.023.788,71
NEXTGEN_04 COMERÇ MERCATS	49,59%	8.162.229,60	8.162.229,60	351.489,79	12.747.979,12	13.099.468,91	-1.666.202,97
							36.705.654,59

Aquest primer any, i atès que alguns projectes permeten justificar despeses finançades amb càrrec al pressupost 2021, per calcular l'ajustament SEC s'utilitzen les desviacions de finançament acumulades.

Imports d'obligacions: fórmules vinculades a les fitxes de Desviacions de Finançament

Pagaments avançats

En l'exercici 2022 s'han produït el següents pagaments que corresponen a pagament a compte per la compra futura d'habitatges. Això suposa que al tancament de l'exercici i donat que l'operació no s'ha escripturat fins el 2023 i per tant el be no esta a disposició de AB . Aquest fet suposa a efecte d'ajustaments SEC un ajustament positiu per import de **556.423,00 €**

RESUM D'AJUSTAMENTS DE L'AJUNTAMENT:

Segons s'aprecia al següent quadre, la diferència dels drets reconeguts en els capítols 1 a 7 dels estats d'ingressos i les obligacions reconegudes en els capítols 1 a 7 dels estats de despeses, prèvia aplicació dels ajustos fins aquí descrits dona la següent capacitat de finançament de la liquidació del pressupost individual de l'Ajuntament:

CAPACITAT DE FINANÇAMENT 2022- NORMES SEC

CONCEPTES	Drets Reconeputs Nets	Obligacions Rec. Netes	Ajustos	Cap/Nec. Finançament
a. Operacions corrents	3.067.954.530,33	2.574.572.947,18		
b. Altres operacions no financeres	38.735.355,47	518.544.559,15		
Total operacions no financeres	3.106.689.885,80	3.093.117.506,33		13.572.379,47
CAPACITAT DE FINANÇAMENT				13.572.379,47
Ajustos SEC:				
(1) Cap. 1, 2 i 3 ingressos : criteri de caixa			-45.863.429,45	
(2) Cap. 4 ingressos : Participació en tributs de l'Estat			-137.005.120,63	
(3) Cap. 1 a 4 ingressos : Devolució Ingressos indeguts pendents de pagament			-610.172,43	
(4) Cap. 4 i 7 ingressos per transf. Corrents / Capital pendents cobrament				
(5) Cap. 4 i 7 ingressos per transferències i subvencions Fons Europeus .			-1.289.574,73	
(6) Cap. 5 Ingressos: Dividens i participació beneficis			-37.488,29	
(7) Cap. Despeses: Despes meritates no aplicades al pressupost; Compte 413			-2.656.391,05	
(8) Cap. 3 despeses : Interessos			-151.871,57	
(9) Cap . 1 Ingressos (Plusvalua)			-8.143.000,00	
(10) Altres: Fons Next Generation UE			36.705.654,59	
(11) Altres: Pagaments Avançats			566.423,00	-158.484.970,56
CAPACITAT DE FINANÇAMENT				-144.912.591,09

Tal i com s'ha assenyalat, l'anàlisi dels objectius que estableix la normativa d'estabilitat pressupostària, ha de realitzar-se, per aplicació de les normes SEC2010, de manera consolidada respecte de les entitats adscrites a l'Ajuntament de Barcelona classificades dins del subsector de les Administracions públiques (s.1313), per la qual cosa, aquestes dades s'hauran de completar amb els resultats de les empreses, fundacions, i altres ens adscrits a l'Ajuntament, quan tinguin, segons els corresponents terminis, aprovats els comptes anuals. Aprovats els comptes anuals de les entitats descrites s'ha de realitzar un estat de consolidació de la liquidació a l'efecte d'eliminar les transferències internes i poder així calcular la capacitat de finançament en termes SEC2010.

8.2. Estabilitat pressupostària dels Organismes Autònoms Locals i Consorcis

Als efectes merament informatius, tot seguit es descriu la capacitat o necessitat de finançament segons les liquidacions dels Pressupostos 2022 dels Organismes Autònoms Locals i els Consorcis que consoliden amb l'Ajuntament, en els quals la

INTERVENCIÓ GENERAL

Intervenció d'aquest Ajuntament ha exercit durant l'any 2022 les funcions de fiscalització i control. (Detall en l'annex 5)

Organismes Autònoms Locals

Ens	Saldo operacions no financeres	Ajustaments	Capacitat / necessitat de finançament
IM Informàtica	-442.372,65	-437.535,87	-879.908,52
IM Educació	268.822,50	-381.746,25	-112.923,75
IM Hisenda	15.353,63	-50.865,30	-35.511,67
IM Mercats	697.299,70	-982.401,07	-285.101,37
IM Persones amb discapacitat	134.235,18	-2.842,45	131.392,73
IM Paisatge Urbà	455.054,68	-1.525.064,71	-1.070.010,03
IM Serveis Socials	-5.095.669,49	3.074.255,72	-2.021.413,77
Institut Barcelona Esports	3.104.139,86	5.850.710,61	8.954.850,47
Total	-863.136,59	5.544.510,68	4.681.374,09

Consorticis

Ens	Saldo operacions no financeres	Ajustaments	Capacitat / necessitat de finançament
Agència Local Energia	-216.410,62	-3.406,46	-219.817,08
C. del Besòs	-85.851,91	-59.159,17	-145.011,08
Consortici Biblioteques	754.689,28	80.346,45	835.035,73
C. Campus Diagonal Besòs	8.623,60	-1.160,36	7.463,24
Mercat de les Flors	1.292.018,03	-2.039,72	1.289.978,31
Museu Ciències Naturals	947.664,66	-59.240,14	888.424,52
Museu d'Art Contemporani	900.560,60	-463.823,15	436.737,45
C. Auditori i l'Orquestra	0,00	0,00	0,00
Localret	308.600,70	65.510,40	374.111,10
Total	3.909.894,34	-442.972,15	3.466.922,19

Total Ens

Ens	Saldo operacions no financeres	Ajustaments	Capacitat / necessitat de finançament
TOTAL OAL's + CONSORCIS	3.046.757,75	5.101.538,53	8.148.296,28

Els càlculs efectuats i els ajustaments practicats s'han realitzat d'acord amb les dades facilitades per les entitats, si bé en alguns casos, a data d'avui, no ens consta que s'hagi aprovat la liquidació del Pressupost de l'exercici 2022 pel seu òrgan competent.

En relació al Consorci de l'Auditori i l'Orquestra s'ha de fer esment que a data d'emissió d'aquest informe, aquesta intervenció no disposa de cap documentació que permeti elaborar l'informe de liquidació del consorci ja que l'ens no ha facilitat la documentació corresponent.

Tal i com s'ha assenyalat, l'anàlisi dels objectius que estableix la normativa d'estabilitat pressupostària, ha de realitzar-se, per aplicació de les normes SEC2010, de manera consolidada respecte de les entitats adscrites a l'Ajuntament de Barcelona classificades dins del subsector de les Administracions públiques (s.1313), per la qual cosa, aquestes dades s'hauran de completar amb els resultats de les empreses, fundacions, i altres ens adscrits a l'Ajuntament, quan tinguin, segons els corresponents terminis, aprovats els comptes anuals. Aprovats els comptes anuals de les entitats descrites s'ha de realitzar un estat de consolidació de la liquidació a l'efecte d'eliminar les transferències internes i poder així calcular la capacitat de finançament en termes SEC2010.

9. Avaluació del compliment de la Regla de despesa

D'acord amb la LO 2/202012 al suspendre les regles fiscals per a 2022, per Acord del Consell de Ministres de 27 de juliol de 2021 aprovat pel Congrés dels Diputats el 13 de setembre de 2021 no s'avalua el compliment per part de la corporació de la regla de la despesa.

10. Avaluació de la sostenibilitat financera

10.1. Compliment del límit de deute

La LOEPSF (art. 13) estableix l'obligació de no sobrepassar el límit de deute públic fixat per a les diferents administracions públiques. Com s'ha indicat, ha estat suspès també el límit de deute públic per al conjunt d'Administracions Públiques i de cadascun dels seus subsectors per a l'any 2022.

No obstant això, es manté l'aplicació en la seva totalitat de el règim d'endeutament de les EELL que estableix el text refós de la Llei reguladora de les hisendes locals i en altres normes amb rang de llei. D'aquesta manera, es manté i no se suspèn el règim d'autorització d'operacions de crèdit. Cal tenir en compte que l'objectiu de deute públic es fixa per al conjunt del subsector de corporacions locals i no per a cadascuna d'elles, que sempre han estat subjectes, a títol individual, a les normes específiques aplicables a les hisendes locals.

D'acord amb la informació provisional (prèvia a l'auditoria) facilitada per la Direcció de finançament de la Gerència de Pressupostos i Hisenda la situació del finançament a 31/12/2022 en milers d'euros és la següent:

	31/12/2021	31/12/2022	% variació
Deute consolidat s/LGEP en milers d'euros	816.819	1.115.501	36,60%



10.2. Deute comercial: període mitjà de pagament

La modificació de la LOEPSF per la Llei Orgànica 9/2013 suposa la introducció d'una nova Regla fiscal d'obligat compliment per a les Administracions Públiques per aplicació del principi de sostenibilitat financera que es formula de nou incloent en el mateix, a més del deute financer, el deute comercial el pagament del qual s'ha de verificar a través de l'indicador: Període Mitjà de Pagament.

El Període Mitjà de Pagament del deute comercial, d'acord amb les dades facilitades per la tresoreria se'n va situar 31 de desembre de 2022 en:

Entitat	Rati d'Operacions Pagades	Rati d'Operacions Operacions Pendants de Pagament	Període Mig Pagament Mensual
Barcelona	4,85	13,40	5,26
Asoc. Internacional de Ciudades Educadoras	0,19	0	0,19
Barcelona Activa, S.A.	6,37	8,07	6,86
Barcelona Cicle de l'Aigua, S. A.	38,51	12,42	20,62
Barcelona d'infraestructures Municipals, S.A.	22,11	16,36	18,58
Barcelona Mobile Ventures S.L.	23,14	15,10	18,35
Barcelona Regional, S.A.	19,28	15,05	16,88
C. Agència Local d'Energia de Barcelona	12,88	4,35	9,91
C. Auditori i l'Orquestra	24,81	23,36	23,70
C. Besòs	0	0	0
C. Biblioteques de Barcelona	9,19	1,81	6,80
C. Campus Interuniversitari Diagonal-Besòs	7,64	1,00	5,32
C. Localret	9,42	2,09	6,39
C. Mercat de les Flors/Centre de les Arts de Moviment	5,20	3,31	4,22
C. Museu d'Art Contemporani de Barcelona	29,21	9,09	16,90
C. Museu de Ciències Naturals de Barcelona	6,56	0	6,56
C. Organitzador Fórum Universal Cultures de Barcelona 2004	0	0	0
Cementiris de Barcelona, SA	27,09	9,73	21,14
F. Barcelona Cultura	0,52	1,00	0,56
F. Barcelona Institute of Technology for the Habitat	28,62	21,28	24,48
F. Barcelona Mobile World Capital Foundation	21,88	7,21	13,69
F. Carles Pi i Sunyer d'Estudis Autònoms i Locals	0,27	3,07	0,53
F. Casa Amèrica Catalunya	17,71	23,73	20,38
F. Julio Muñoz Ramonet	5,85	220,82	8,68
F. Privada Barcelona Olímpica	30,00	30,00	30,00
F. Privada Navegació Oceànica Barcelona	1,76	9,67	1,87
Foment de Ciutat S.A.	3,78	0	3,59
Informació i Comunicació de Barcelona, S.A.	18,46	38,43	34,70
Institut Barcelona Esports	7,90	1,93	4,79
Institut de Cultura	0	3,54	0,11
Institut Municipal d'Hisenda	5,03	8,00	5,92
Institut Municipal de l'Habitatge i Rehabilitació de Barcelona	27,49	7,16	24,25
Institut Municipal de Mercats	1,15	0	1,01
Institut Municipal de Serveis Socials	6,41	21,86	17,53
Institut Municipal d'Educació	8,00	4,12	7,55
Institut Municipal D'Informàtica	13,34	5,25	7,59
Institut Municipal d'Urbanisme	15,27	2,81	14,01
Institut Municipal Fundació Mies Van der Rohe	26,39	9,50	18,71
Institut Municipal Paisatges Urbà i Qualitat de Vida	11,63	0,59	6,19
Institut Municipal Persones amb Discapacitat	6,60	10,10	6,84
Parcs i Jardins de Barcelona, Institut Municipal	18,08	5,13	11,66
Red de Juderías de España Caminos de Sefarad	28,97	45,00	30,96
Selectives Metropolitanas, S.A.	19,22	4,43	11,07
Soluciones Integrales per als Residus, S.A.	20,64	4,23	10,14
Tractament i Selecció de Residus, SA	4,21	5,70	4,46

$$PMP_i = (ROP_i * IPR_i + ROPPI_i * IPP_i) / (IPR_i + IPP_i)$$

$$PMP_{Global} = \sum PMP_i * (IPR_i + IPP_i) / \sum (IPR_i + IPP_i), i=0, \dots, n$$

11. Conclusions sobre el compliment de les regles fiscals

Considerant les dades d'execució del Pressupost i dels estats financers de les entitats que formen part del Sector Administracions Públiques d'aquesta Corporació Local corresponents a la liquidació de l'exercici 2021, s'emet el següent Informe d'Avaluació de compliment d'objectius que contempla la Llei Orgànica 2/2012, i que suposen que la liquidació de les entitats que formen part del sector Administracions Públiques d'aquesta Corporació:

- Amb els objectius aplicats des de l'entrada en vigor de la LO 2/2012 la corporació local no compleix amb l'objectiu d'estabilitat pressupostària. (aquest incompliment és merament informatiu al estar suspeses les regles fiscals per al 2020, 2021 i 2022).
- No es pot avaluar si la corporació compleix amb l'objectiu de la regla de la despesa d'acord amb la LO 2/2012 al estar suspeses les regles fiscals.

El deute viu a 31/12/2022 segons la informació facilitada per la Direcció de Finançament en termes de LGEP és de 1.115.501 milers d'euros l'exercici 2021 aquest import era de 816.819 milers d'euros el que suposa una variació del 36.6. Cal fer esment que al mes de desembre la IGAE ha comunicat el canvi de sectorització de l'IMHAB, passant de societat no financera S(11) a Administració Pública S(13). Aquest fet ha suposat que l'endeutament d'aquesta entitat passa a ser considerat com deute dels "ens administratius" i computa com a deute consolidat a efectes de la LGEP.

Barcelona, 27 de febrer de 2023

L'INTERVENTOR GENERAL,



Antonio Muñoz Juncosa

Annex 1. Execució pressupost exercici corrent

**AJUNTAMENT DE BARCELONA.
ESTAT D'EXECUCIÓ DELS INGRESSOS DEL PRESSUPOST A 31 DE DESEMBRE DE 2022
RESUM PER CAPÍTOLS**

Capítol d'ingressos	Previsió inicial (1)	Modificació de previsió (2)	Previsió definitiva (3) = (1+2)	% (3)/(1+2)	Drets reconeguts nets (o D'liquidats) (4)	% 4/3	Recaptat Liquid (5)	% 5/4	Pendent de cobrament (6) = (4-5)	% 6/4
Cap. 1	1.111.188.128,70	0,00	1.111.188.128,70	100,0	1.078.752.143,34	97,1	1.038.640.464,55	96,3	40.111.678,79	3,7
Cap. 2	123.208.307,27	0,00	123.208.307,27	100,0	106.526.956,76	86,5	104.262.889,90	97,9	2.264.066,86	2,1
Cap. 3	340.429.985,06	0,00	340.429.985,06	100,0	379.523.184,35	111,5	247.347.947,08	65,2	132.175.237,27	34,8
Cap. 4	1.326.695.503,87	29.405.256,01	1.356.100.759,88	102,2	1.469.194.775,01	108,3	1.424.177.218,82	96,9	45.017.556,19	3,1
Cap. 5	23.387.619,59	0,00	23.387.619,59	100,0	33.957.470,87	145,2	30.991.620,97	91,3	2.965.849,90	8,7
Total operacions corrents	2.924.909.544,49	29.405.256,01	2.954.314.800,50	101,0	3.067.954.530,33	103,8	2.845.420.141,32	92,7	222.534.389,01	7,3
Venda d'inversions reals	101.140,00	0,00	101.140,00	100,0	3.851.453,44	3.808,0	3.723.473,44	96,7	127.980,00	3,3
Cap. 7	178.184.975,17	360.544,00	178.545.519,17	100,2	34.883.902,03	19,5	20.701.756,16	59,3	14.182.145,87	40,7
Total operacions de capital	178.286.115,17	360.544,00	178.646.659,17	100,2	38.735.355,47	21,7	24.425.229,60	63,1	14.310.125,87	36,9
Variació d'actius financers	40,00	8.649.014,22	8.649.054,22	n.s.	0,00	0,0	0,00	-	0,00	-
Cap. 8	303.029.625,02	0,00	303.029.625,02	100,0	114.787.011,35 (*)	37,9	114.787.011,35	100,0	0,00	0,0
Variació passius financers	303.029.665,02	8.649.014,22	311.678.679,24	102,9	114.787.011,35	36,8	114.787.011,35	100,0	0,00	0,0
Cap. 9	3.406.225.324,68	38.414.814,23	3.444.640.138,91	101,1	3.221.476.897,15	93,5	2.984.832.382,27	92,6	236.844.514,88	7,4
TOTAL INGRESSOS										

(*) 787.011,35 corresponen a fiances rebudes.

**AJUNTAMENT DE BARCELONA
ESTAT D'EXECUCIÓ DE DESPESSES DEL PRESSUPOST A 31 DE DESEMBRE DE 2022
RESUM PER CAPÍTOLS**

Capítol de despeses	Crèdit inicial (1)	Modificació de crèdit (2)	Crèdit definitiu (3)	% (3)/(1)	Despesa autoritzada (4)	% 4/3	Despesa compromesa (5)	% 5/3	Obligació reconeguda (6)	% 6/3	Pagament efectuat (7)	% 7/6
Remuneracions de personal	465.919.007,99	14.888.589,45	480.807.597,44	103,2	479.410.557,62	99,7	479.410.557,62	99,7	479.148.716,26	98,7	478.972.340,18	100,0
Cap. 1	675.041.461,54	22.147.997,40	697.189.458,94	103,3	679.542.546,38	97,5	678.044.180,17	97,3	654.758.852,11	93,9	530.109.893,28	81,0
Cap. 2	15.800.000,00	0,00	15.800.000,00	100,0	12.110.512,27	76,6	12.110.512,27	76,6	12.110.512,27	76,6	12.099.287,39	99,9
Cap. 3	1.323.192.175,24	130.346.666,23	1.453.538.841,47	109,9	1.429.821.139,25	98,4	1.429.123.771,52	98,3	1.428.554.866,54	98,3	1.111.163.876,16	77,8
Cap. 4	49.597.923,48	-47.463.787,04	2.134.136,44	4,3	0,00	0,0	0,00	0,0	0,00	-	0,00	0,0
Cap. 5	2.529.550.568,25	119.919.466,04	2.649.470.034,29	104,7	2.600.884.755,52	98,2	2.598.689.021,58	98,1	2.574.572.947,18	97,2	2.132.345.377,01	82,8
Total operacions corrents	708.055.828,87	-160.900.792,34	545.155.036,53	77,2	406.538.397,80	74,6	406.488.323,42	74,6	399.485.784,54	73,3	171.599.012,18	43,0
Inversions reals	47.343.705,13	79.466.140,53	126.809.845,66	267,9	119.272.607,79	94,0	119.240.707,79	94,0	119.058.774,61	93,9	17.425.250,74	14,6
Cap. 6	753.399.534,00	-81.414.851,81	671.984.682,19	89,2	525.812.005,59	78,2	525.729.031,21	78,2	518.544.559,15	77,2	189.024.282,92	36,5
Total operacions de capital	36.709.089,95	-90.000,00	36.619.089,95	99,8	14.971.279,14	40,9	14.971.279,14	40,9	7.558.189,19	20,6	2.261.289,19	29,9
Variació d'actius financers	86.568.132,48	0,00	86.568.132,48	100,0	84.365.474,49	97,5	84.365.474,49	97,5	84.365.474,49 (*)	97,5	84.335.671,01	100,0
Cap. 8	123.275.222,43	-90.000,00	123.185.222,43	99,9	99.336.753,63	80,6	99.336.753,63	80,6	91.923.663,68	74,6	86.596.980,20	94,2
Cap. 9	3.406.225.324,68	38.414.814,23	3.444.640.138,91	101,1	3.226.033.514,74	93,7	3.223.754.806,42	93,6	3.185.041.170,01	92,5	2.407.966.600,13	75,6
TOTAL DESPESSES												

(*) Amortitzacions financeres per 83.166.132,48.-€ i retorn de fiances a llarg termini per 1.199.342,01.-€

Annex 2. Execució pressupost exercicis tancats

AJUNTAMENT DE BARCELONA.						
ESTAT D'EXECUCIÓ D'INGRESSOS A 31 DE DESEMBRE DE 2022						
AGRUPACIÓ D'EXERCICIS TANCATS						
Exercicis tancats	Saldo inicial (S.i.) (1)	Modificacions (S.i.) (2)	Drets anul·lats i cancel·lats (3)	Drets liquidats nets (4) = (1+2-3)	Recapitat (5)	Total drets pendents de cobrament (6) = (4-5)
						% 5/4
2011	144.433.816,98	676.486,93	37.139.356,93	107.970.946,98	1.944.696,90	1,8
2012	35.874.479,17	233.526,37	4.284.437,61	31.823.587,93	718.201,12	2,3
2013	41.803.336,95	257.705,68	5.568.964,30	36.492.078,33	956.996,78	2,6
2014	35.980.644,16	284.596,63	4.965.924,52	31.299.316,27	858.978,15	2,7
2015	37.126.614,08	310.522,17	5.034.071,39	32.403.064,86	1.111.378,12	3,4
2016	42.673.272,34	655.838,33	7.467.750,42	35.861.360,25	1.610.632,27	4,5
2017	46.825.169,91	494.860,91	6.399.245,14	40.920.785,68	1.967.893,03	4,8
2018	59.690.036,24	594.999,91	6.378.069,77	53.906.966,38	3.629.298,16	6,7
2019	73.622.342,31	809.306,88	6.773.512,19	67.658.137,00	5.331.491,57	7,9
2020	112.504.982,31	1.421.362,59	7.645.770,29	106.280.574,61	13.543.461,51	12,7
2021	244.028.516,81	2.611.545,17	29.464.565,91	217.175.496,07	129.952.423,11	59,8
TOTAL	874.563.211,26	8.350.751,57	121.121.668,47	761.792.294,36	161.625.450,72	21,2

AJUNTAMENT DE BARCELONA.						
ESTAT D'EXECUCIÓ D'INGRESSOS A 31 DE DESEMBRE DE 2022						
AGRUPACIÓ D'EXERCICIS TANCATS						
Exercicis tancats	Saldo inicial (1)	Modificacions i anul·lacions (2)	Obligacions reconegudes (3) = (1-2)	Pagaments realitzats (4)	% 4/3	Obligacions pendents de pagament (5) = (3-4)
2017	9.914.599,58	0,00	9.914.599,58	8.184.500,00	82,5	1.730.099,58
2018	1.114.330,83	527.623,70	586.707,13	0,00	0,0	586.707,13
2019	27.212,08	0,00	27.212,08	6.712,90	24,7	20.499,18
2020	46.415.849,74	164.027,92	46.251.821,82	36.273.346,37	78,4	9.978.475,45
2021	632.278.979,07	6.418.201,30	625.860.777,77	569.868.957,17	91,1	55.991.820,60
TOTAL	689.750.971,30	7.109.852,92	682.641.118,38	614.333.516,44	90,0	68.307.601,94

Annex 3. Detall d'ingressos cap. 1, 2 i 3

AJUNTAMENT DE BARCELONA
ESTAT D'EXECUCIÓ DE PRESSUPOST D'INGRESSOS A 31 DE DESEMBRE DE 2022
CAPÍTOLS 1, 2 I 3

CLASSIFICACIÓ: ECONÒMICA
EXERCICI PRESSUPOSTARI 2022

ECON.	DESCRIPCIÓ	DRETS LIQUIDATS	PENDENT COBRAMENT	COBRAT EXERCICIS ANTERIORS
Impostos directes				
100	Cessió IRPF	78.025.150,78	0,00	0,00
110	Sobre béns immobles de naturalesa rústega	106.558,46	6.750,16	2.710,52
113	Sobre béns immobles de naturalesa urbana	718.401.948,60	16.383.950,13	15.994.574,36
114	Sobre béns immobles de característiques especials	15.140.469,39	817.872,73	1.145.423,94
115	Sobre vehicles de tracció mecànica	55.620.239,10	9.900.797,71	5.739.448,84
116	Sobre l'increment de valor de terrenys naturalesa urbana	120.614.680,93	1.163.288,25	3.405.591,01
130	Sobre activitats econòmiques	90.843.096,08	11.839.019,81	5.346.070,93
180	Impostos directes extingits	0,00	0,00	465,50
	Subtotal per capítol 1	1.078.752.143,34	40.111.678,79	31.634.285,10
Impostos indirectes				
210	Cessió IVA	28.812.142,42	0,00	0,00
220	Cessió Impostos especials	7.210.653,81	0,00	0,00
261	Recàrrec sobre estades en establiments turístics	30.604.567,69	221.580,45	0,00
290	Sobre construccions, instal·lacions i obres	39.899.592,84	2.042.486,41	1.538.125,25
	Subtotal per capítol 2	106.526.956,76	2.264.066,86	1.538.125,25
Taxes i altres ingressos				
301	Servei de clavegueram	25.667.297,32	59.756,51	2.283.603,14
303	Servei de tractament de residus	40.298.296,93	46.379,74	0,00
309	Altres taxes per prestacions de serveis bàsics	312.296,48	51.604,69	40.894,66
321	Llicències urbanístiques	7.402.466,54	24.236,92	224.593,93
323	Taxes per altres serveis urbanístics	273.232,63	12.208,50	3.899,23
325	Taxa per expedició de documents	156.165,89	80.405,28	66.198,08
326	Taxa per retirada de vehicles	13.051.775,15	12.947.467,12	12.334.362,08
329	Altres taxes per a la realització d'activitats de competència	2.170.178,83	71.331,40	121.625,46
330	Taxa estacionament de vehicles	39.461.284,58	38.893.892,67	39.249.877,10
331	Taxa per entrada de vehicles	16.841.773,73	1.003.484,68	581.996,06
332	Taxa utilització priv. o aprofitament especial - subministraments	25.780.552,90	8.882.959,21	3.730.834,47
333	Taxa utilització priv. o aprofitament especial - telecomunicacions	1.181.410,70	377.420,26	792.240,19
335	Taxa per ocupació la via pública - terrasses	5.334.296,36	1.171.988,77	1.829.172,03
338	Compensació Telefónica d'Espanya SA	2.574.003,86	0,00	1.566.713,05
339	Altres taxes per utilització privativa domini públic	2.528.959,20	286.279,85	566.913,08
341	Serveis assistencials	2.728.107,08	62.071,52	14.212,88
343	Serveis esportius	54.787,49	0,00	0,00
344	Entrada a museus, exposicions i espectacles	192.378,41	13.621,72	14.201,03
349	Altres preus públics	37.284.600,32	7.572.747,05	4.253.235,08
360	Publicacions	68.800,05	15.785,00	27.374,31
361	Venda energia	0,00	0,00	2.023.227,05
362	Material inservible	1.553,02	61,92	0,00
364	Béns produïts en establiments de l'ent.	23.096,65	1.890,15	3.700,47
365	Altres vendes	12.655.762,38	3.568.757,16	3.674.270,36
389	Altres reintegraments d'operacions corrents	2.524.437,17	270.732,51	95.953,23
391	Multes	102.827.016,04	55.585.260,15	20.901.154,97
392	Recàrrecs d'apressament	16.001.505,04	0,00	0,00
393	Interessos de demora	7.761.877,16	746.354,92	151.475,16
397	Aprofitaments urbanístics	3.830.617,79	109.980,68	0,00
398	Altres ingressos diversos	347.478,67	0,00	0,00
399	Altres ingressos diversos	10.187.175,98	318.558,89	963.416,02
	Subtotal per capítol 3	379.523.184,35	132.175.237,27	95.515.143,12
	TOTALS	1.564.802.284,45	174.550.982,92	128.687.553,47



Annex 4. Endeutament financer

VARIACIÓ NETA DELS PASSIUS FINANCERS (endeutament financer)

Descripció de l'operació	Inici	Venciment	Situació inicial a 1/1/2022	Amortitzacions financeres 2022	Nou endeutament 2022	Situació final a 31/12/2022
Prèstec 50 MM € Tram B	15-des-10	15-des-22	20.000.000,00	20.000.000,00		0,00
Prèstec 240 MM €	19-març-10	19-març-22	24.000.000,00	24.000.000,00		0,00
Prèstec 90 MM €	16-febr-04	15-set-23	13.000.000,00	9.000.000,00		4.000.000,00
Schuldschein 60 MM €	21-set-09	21-set-29	60.000.000,00			60.000.000,00
Prèstec 50 MM €	20-des-12	20-des-32	36.666.666,68	3.333.333,33		33.333.333,35
Prèstec 160 MM €	21-des-15	21-des-30	144.000.000,00	16.000.000,00		128.000.000,00
Prèstec 73,5 MM €	21-des-16	30-des-26	73.500.000,00			73.500.000,00
Prèstec 70 MM €	21-des-16	30-des-29	70.000.000,00			70.000.000,00
Prèstec 10 MM €	19-des-16	19-des-26	6.250.000,00	1.250.000,00		5.000.000,00
Prèstec 2,5 MM €	22-des-16	22-des-26	1.562.500,00	312.500,00		1.250.000,00
Prèstec 15 MM €	18-des-17	18-des-27	10.000.000,02	1.666.666,66		8.333.333,36
Prèstec 28,625 MM €	18-des-17	18-des-27	19.083.333,32	3.180.555,56		15.902.777,76
Prèstec 40 MM €	15-des-17	15-des-32	40.000.000,00			40.000.000,00
Prèstec 7,5 MM €	20-des-17	20-des-32	6.346.153,88	576.923,08		5.769.230,80
Emissió de bons 35 MM €	20-des-17	20-des-27	35.000.000,00			35.000.000,00
Prèstec 50 MM € Tram A	12-des-18	12-des-33	46.153.846,15	3.846.153,85		42.307.692,30
Prèstec 100 M 2n Tram 50 M	29-juny-20	29-juny-35	50.000.000,00			50.000.000,00
Prèstec 95 M Tram 45 M	29-oct-20	29-oct-40	45.000.000,00			45.000.000,00
Prèstec 6 M€	15-des-20	15-des-28	6.000.000,00			6.000.000,00
Prèstec 35 M€ (vt. 17/12/30)	10-juny-21	17-des-30	35.000.000,00			35.000.000,00
Prèstec 25 M€ (vt. 17/12/28)	10-juny-21	17-des-28	25.000.000,00			25.000.000,00
Prèstec 95 M Tram 50 M	20-des-21	19-des-31	50.000.000,00			50.000.000,00
Prèstec 70 M € Tram49 M		15-des-49			49.000.000,00	49.000.000,00
Prèstec 15 M		15-des-32			15.000.000,00	15.000.000,00
Prèstec 50M		15-des-42			50.000.000,00	50.000.000,00
TOTALS			816.562.500,05	83.166.132,48	114.000.000,00	847.396.367,57


Descripció de l'operació	Inici	Venciment	Situació final a 31/12/2022 en euros	Amortitzacions contractuals Press. 2023	Resta d'annual-litats
Prèstec 90 MM €	16-febr-04	15-set-23	4.000.000,00	4.000.000,00	0,00
Schuldschein 60 MM €	21-set-09	21-set-29	60.000.000,00		60.000.000,00
Prèstec 50 MM €	20-des-12	20-des-32	33.333.333,35	3.333.333,33	30.000.000,02
Prèstec 160 MM €	21-des-15	21-des-30	128.000.000,00	16.000.000,00	112.000.000,00
Prèstec 73,5 MM €	21-des-16	30-des-26	73.500.000,00		73.500.000,00
Prèstec 70 MM €	21-des-16	30-des-29	70.000.000,00		70.000.000,00
Prèstec 10 MM €	19-des-16	19-des-26	5.000.000,00	1.250.000,00	3.750.000,00
Prèstec 2,5 MM €	22-des-16	22-des-26	1.250.000,00	312.500,00	937.500,00
Prèstec 15 MM €	18-des-17	18-des-27	8.333.333,36	1.666.666,66	6.666.666,70
Prèstec 28,625 MM €	18-des-17	18-des-27	15.902.777,76	3.180.555,56	12.722.222,20
Prèstec 40 MM €	15-des-17	15-des-32	40.000.000,00	4.000.000,00	36.000.000,00
Prèstec 7,5 MM €	20-des-17	20-des-32	5.769.230,80	576.923,08	5.192.307,72
Emissió de bons 35 MM €	20-des-17	20-des-27	35.000.000,00		35.000.000,00
Prèstec 50 MM € Tram A	12-des-18	12-des-33	42.307.692,30	3.846.153,85	38.461.538,45
Prèstec 100 M 2n Tram 50 M	29-juny-20	29-juny-35	50.000.000,00	3.846.153,85	46.153.846,15
Prèstec 95 M Tram 45 M	29-oct-20	29-oct-40	45.000.000,00	2.500.000,00	42.500.000,00
Prèstec 6 M€	15-des-20	15-des-28	6.000.000,00		6.000.000,00
Prèstec 35 M€ (vt. 17/12/30)	10-juny-21	17-des-30	35.000.000,00		35.000.000,00
Prèstec 25 M€ (vt. 17/12/28)	10-juny-21	17-des-28	25.000.000,00		25.000.000,00
Prèstec 95 M Tram 50 M	20-des-21	19-des-31	50.000.000,00		50.000.000,00
Prèstec 70 M € Tram49 M		15-des-49	49.000.000,00		49.000.000,00
Prèstec 15 M		15-des-32	15.000.000,00		15.000.000,00
Prèstec 50M		15-des-42	50.000.000,00		50.000.000,00
TOTALS			847.396.367,57	44.512.286,33	802.884.081,24

Annex 5. Càlcul d'estabilitat pressupostària dels OAA i Consorcis

Liquidació del Pressupost - Exercici 2022

ORGANISMES AUTÒNOMS	IMI	DMEB	IMH	IMMB	IMPD	IMPUQV	IMSSB	IBE	TOTAL OAL's
DRETS RECONEGUTS:									
Operacions corrents	64.040.167,00	77.417.943,29	31.503.034,39	18.687.272,27	17.389.516,47	6.514.092,49	285.087.891,08	35.924.815,48	536.564.732,47
Altres operacions no financeres	16.676.144,12	4.920.771,65	344.366,82	19.953.084,98	0,00	0,00	1.278.787,60	1.477.905,06	44.651.060,23
Total drets operacions no financeres	80.716.311,12	82.338.714,94	31.847.401,21	38.640.357,25	17.389.516,47	6.514.092,49	286.366.678,68	37.402.720,54	581.215.792,70
OBLIGACIONS RECONEGUDES									
Operacions corrents	64.482.539,65	77.001.251,58	31.487.680,76	18.368.341,10	17.255.281,29	5.074.840,24	290.183.560,57	29.658.206,61	533.511.701,80
Altres operacions no financeres	16.676.144,12	5.068.640,86	344.366,82	19.574.716,45	0,00	984.197,57	1.278.787,60	4.640.374,07	48.567.227,49
Total obligacions operacions no financeres	81.158.683,77	82.069.892,44	31.832.047,58	37.943.057,55	17.255.281,29	6.059.037,81	291.462.348,17	34.298.580,68	582.078.929,29
Saldo d'operacions no financeres	-442.372,65	268.822,50	18.353,63	697.299,70	134.235,18	455.054,68	-5.095.669,49	3.104.139,86	-863.136,59
AJUSTAMENTS SEC-10:									
+/- Criteri caixa a ingressos cap. 1 a 3	0,00	-177.945,95	0,00	-754.055,16	0,00	-17,47	-929.175,13	173.426,71	-1.687.767,00
+/- Consolidació de transferències amb altres AAPP	0,00	0,00	0,00	0,00	6.371,46	0,00	0,00	0,00	6.371,46
+/- Consolidació de transferències internes grup Ajuntament	3.500,00	0,00	0,00	11.463,99	8.454,24	0,00	9.470.817,80	2.925.000,00	12.419.236,03
+/- Despeses pendents d'aplicar a pressupost	-282.052,92	-203.800,30	-50.865,30	-237.945,10	-17.668,15	-983,70	-5.467.386,95	-247.716,10	-6.508.418,52
+/- Ingressos meritis	0,00	0,00	0,00	0,00	0,00	0,00	0,00	0,00	0,00
+/- Ingressos obtinguts del Pressupost UE	-158.982,95	0,00	0,00	-1.864,80	0,00	-1.524.063,54	0,00	3.000.000,00	1.474.071,66
Altres ajustos	0,00	0,00	0,00	-982.401,07	-2.842,45	-1.575.064,71	3.074.255,72	5.850.710,61	5.544.510,68
Total ajustaments SEC-10	-437.535,87	-381.746,25	-50.865,30	-982.401,07	-2.842,45	-1.575.064,71	3.074.255,72	5.850.710,61	5.544.510,68
Capacitat / Necessitat de finançament	-879.908,52	-112.923,75	-35.511,67	-285.101,37	131.392,73	-1.070.010,03	-2.021.413,77	8.954.850,47	4.681.374,09
CONSORCIS									
DRETS RECONEGUTS:									
Operacions corrents	1.108.739,06	2.845.825,48	23.938.190,03	221.463,64	5.460.181,85	11.374.377,48	11.758.523,52	2.328.235,61	59.035.536,67
Altres operacions no financeres	48.451,04	0,00	1.039.887,00	0,00	1.236.213,52	1.901.967,09	1.811.098,16	0,00	6.037.616,81
Total drets operacions no financeres	1.157.190,10	2.845.825,48	24.978.077,03	221.463,64	6.696.395,37	13.276.344,57	13.569.621,68	2.328.235,61	65.073.153,48
OBLIGACIONS RECONEGUDES									
Operacions corrents	1.325.149,68	2.656.993,55	23.547.064,95	212.840,04	5.282.239,07	9.991.461,57	11.810.694,04	1.972.566,87	56.799.009,77
Altres operacions no financeres	48.451,04	274.683,84	676.322,80	0,00	122.138,27	2.337.218,34	858.367,04	47.068,04	4.364.249,37
Total obligacions operacions no financeres	1.373.600,72	2.931.677,39	24.223.387,75	212.840,04	5.404.377,34	12.328.679,91	12.669.061,08	2.019.634,91	61.163.259,14
Saldo d'operacions no financeres	-216.410,62	-85.851,91	754.689,28	8.623,60	1.292.018,03	947.664,66	900.560,60	308.600,70	3.909.894,34
AJUSTAMENTS SEC-10:									
+/- Criteri caixa a ingressos cap. 1 a 3	0,00	-527,26	376,81	-	-7.444,85	-7.662,15	-33.129,10	0,00	-171.811,77
+/- Consolidació de transferències amb altres AAPP	0,00	-57.640,72	149.920,00	0,00	2.825,75	0,00	-392.734,16	66.000,00	-231.629,13
+/- Consolidació de transferències internes grup Ajuntament	0,00	0,00	0,00	0,00	0,00	0,00	0,00	122.935,62	122.935,62
+/- Despeses pendents d'aplicar a pressupost	-3.406,46	-991,19	-69.950,36	-1.160,36	2.579,38	-51.577,99	-37.959,89	0,00	-162.466,87
+/- Ingressos meritis	0,00	0,00	0,00	0,00	0,00	0,00	0,00	0,00	0,00
+/- Ingressos obtinguts del Pressupost UE	0,00	0,00	0,00	0,00	0,00	0,00	0,00	0,00	0,00
Altres ajustos	0,00	0,00	0,00	0,00	0,00	0,00	0,00	0,00	0,00
Total ajustaments SEC-10	-3.406,46	-59.159,17	80.346,45	-1.160,36	-2.039,72	-59.240,14	-463.823,15	65.510,40	-442.972,15
Capacitat / Necessitat de finançament	-219.817,08	-145.011,06	835.035,73	7.463,24	1.289.978,31	888.424,52	436.737,45	374.111,10	3.466.922,19

El Consorci de l'Auditor, a data d'emissió d'aquest informe, no ha facilitat la informació necessària per calcular la seva Capacitat o Necessitat de Finançament.





**Ajuntament
de Barcelona**

PRESSUPOST 2024

**ESTAT DE LIQUIDACIÓ DEL PRESSUPOST DE
2023 A 31 DE JULIOL**

Estat de Liquidació del Pressupost 2023 a 31 de juliol de 2023

Ingressos	Previsió inicial	Previsió Definitiva	Drets Reconeputs	Drets Liquidats	Recaptat Liquidat	Pend. Cobrament
1 Impostos directes	1.096.846.418,72	1.096.846.418,72	685.267.298,74	636.468.206,32	591.655.305,40	44.812.900,92
2 Impostos Indirectes	141.488.782,08	141.488.782,08	85.533.699,69	83.268.208,36	76.773.962,73	6.494.245,63
3 Taxes i altres Ingressos	347.472.066,19	347.472.066,19	205.215.125,38	191.739.711,41	132.495.608,72	59.244.102,69
4 Transferències Corrents	1.474.952.958,21	1.479.267.655,97	944.037.862,86	834.389.528,78	683.499.040,85	150.890.487,93
5 Ingressos Patrimonials	29.759.216,28	29.759.216,28	26.668.324,53	25.750.709,68	23.152.376,92	2.598.332,76
6 Vendes d'Inversions	100.160,00	100.160,00	897.983,52	897.983,52	813.799,54	84.183,98
7 Transferències de Capital	159.842.950,00	201.884.103,25	19.811.205,28	19.811.205,28	19.811.205,28	0,00
8 Actius financers	20,00	40.940.280,80	0,00	0,00	0,00	0,00
9 Passius financers	345.408.041,38	345.408.041,38	822.319,87	822.319,87	822.319,87	0,00
Total	3.595.870.612,86	3.683.166.724,67	1.968.253.819,87	1.793.147.873,22	1.529.023.619,31	264.124.253,91

Estat de Liquidació del Pressupost 2023 a 31 de juliol de 2023

Despeses	Crèdit inicial	Crèdit definitiu	Autoritzat	Disposat	Obligat	Pagament efectuat
1 Personal	494.630.466,19	515.604.493,59	303.694.339,79	303.694.339,79	302.282.909,88	302.075.317,53
2 Béns corrents i serveis	758.774.621,14	767.804.103,15	708.124.145,06	693.729.746,82	298.407.070,45	275.424.009,74
3 Despeses Financeres	21.000.010,00	22.939.885,17	11.884.721,07	11.884.721,07	11.884.721,07	5.556.798,69
4 Transferències Corrents	1.393.290.352,31	1.442.089.451,77	1.252.780.757,62	1.228.182.454,62	976.541.669,50	613.059.816,41
5 Fons de contingència	82.953.786,94	28.458.492,07	0,00	0,00	0,00	0,00
6 Inversions	695.682.698,54	741.833.720,85	229.404.928,92	225.372.487,07	149.726.675,60	100.042.481,16
7 Transferències de Capital	63.917.301,46	78.822.058,53	53.084.755,38	50.554.564,48	43.392.337,43	18.207.200,86
8 Actius financers	37.709.089,95	37.709.089,95	24.832.528,58	24.832.528,58	857.136,93	814.136,93
9 Passius financers	47.912.286,33	47.905.429,59	12.055.945,26	12.055.945,26	12.055.945,26	7.012.603,10
Total	3.595.870.612,86	3.683.166.724,67	2.595.862.121,68	2.550.306.787,69	1.795.148.466,12	1.322.192.364,42



**Ajuntament
de Barcelona**

PRESSUPOST 2024

**ANNEX AMB INFORMACIÓ RELATIVA ALS
CONVENIS SUBSCRITS AMB LES COMUNITATS
AUTÒNOMES EN MATERIA DE DESPESA SOCIAL**

INFORME RELATIU ALS INGRESSOS PREVISTOS EN EL PRESSUPOST 2024 D'ACORD AMB EL CONTRACTE PROGRAMA 2022-2025 PER A LA COORDINACIÓ, LA COOPERACIÓ I LA COL·LABORACIÓ ENTRE EL DEPARTAMENT DE DRETS SOCIALS I L'AJUNTAMENT DE BARCELONA EN MATÈRIA DE SERVEIS SOCIALS I ALTRES PROGRAMES RELATIUS AL BENESTAR SOCIAL

En data 28 de juliol de 2022 va ser signat el Contracte programa 2022-2025 per a la coordinació, la cooperació i la col·laboració entre el Departament de Drets Socials i l'Ajuntament de Barcelona en matèria de serveis socials i altres programes relatius al benestar social.

Es considera que aquest és l'instrument idoni per articular els compromisos en les relacions de coordinació i cooperació que s'han d'establir per millorar la qualitat dels serveis socials públics adreçats a la ciutadania i l'eficiència en l'ús de recursos públics.

L'objecte d'aquest conveni és fixar les condicions d'atorgament de les aportacions econòmiques del Departament de Drets Socials a l'Ajuntament de Barcelona durant el període 2022-2025, per tal de finançar els serveis socials bàsics, delegats, especialitzats i d'altres programes relatius als serveis socials.

L'acord inclou les principals línies d'actuació i acords generals per al període 2022-2025:

- Equips bàsics d'atenció social (EBAS).
- Incorporació progressiva a partir de l'1 de gener del 2023 de la figura del tècnic de suport titulat endret o psicologia.
- Servei especialitzat d'atenció a la infància i l'adolescència (SEAIA).
- D'altra banda, es reforça l'atenció mitjançant un professional terapeuta a fi d'afrontar les crisis vitals i possibles disfuncionalitats que es donin en les famílies i evitar futurs desemparaments.
- Servei d'intervenció socioeducativa no residencial per a infants i adolescents en situació de risc i les seves famílies (SIS).
- Polítiques de lluita contra la pobresa i la inclusió social.
- Servei d'atenció a la dependència i teleassistència.
- Plans d'envelliment en l'àmbit local, per millorar la qualitat de vida de les persones grans i potenciar l'envelliment actiu com a model de socialització, prevenció i promoció de l'autonomia personal.
- Desplegament del Pla estratègic de serveis socials (PESS) 2021-2024.

Els imports del Contracte Programa amb la Generalitat de Catalunya 2022-2025 per a l'exercici 2023 són els que es detallen al quadre adjunt. La fitxa número 52 – Plans, programes i projectes d'Acció Comunitària, amb el nou Organigrama Municipal, pertany a la Gerència de Drets Socials, Salut, Cooperació i Comunitat.

Del contracte programa per a l'exercici 2023, a data 21 de setembre de 2023, s'han reconegut drets per import de 49.536.720,80€ del total de 99.615.513,22€, i per tant en aquests moments resten pendents de reconeixement d'ingrés, d'acord amb la "Orden HAP/1781/2013, de 20 de setembre, Instrucció del modelo normal de contabilidad local", 50.078.792,42€.

		2023
FITXA 1	ATENCIÓ PRIMÀRIA - SERVEIS SOCIALS BÀSICS	21.790.567,40 €
FITXA 2	SERVEIS INTERVENCIÓ SOCIOEDUCATIVA	800.000 €
FITXA 9	SERVEI DE TRANSPORT ADAPTAT	1.245.980,19 €
FITXA 19	SERVEI ESPECIALITZAT D'ATENCIÓ INFÀNCIA I ADOLESCÈNCIA	6.490.044,40 €
FITXA 44	JOVES EN SITUACIÓ DE VULNERABILITAT	119.425 €
FITXA 46	ENVELLIMENT KM 0	92.000 €
FITXA 47	FUNCIÓ DIRECTIVA	30.370,92 €
FITXA 48	ATENCIÓ PRIMÀRIA - ATENCIÓ A LES PERSONES SENSE LLAR	5.500.000 €
FITXA 50	SERVEI D'ATENCIÓ EN L'ENTORN DOMICILIARI (SAED)	56.430.180,88 €
FITXA 51	REFERENT DE DEPENDÈNCIA I PROMOCIÓ DE L'AUTONOMIA PERSONAL	195.280,30 €
FITXA 52	PLANS, PROGRAMES I PROJECTES D'ACCIÓ COMUNITÀRIA	392.164,49 €
TOTAL		93.086.013,42 €

En el nou Contracte Programa 2022-2025 es detalla també la previsió d'ingressos per l'exercici 2024, que queda recollida en la taula següent:

		2024
FITXA 1	ATENCIÓ PRIMÀRIA - SERVEIS SOCIALS BÀSICS	22.575.075,72 €
FITXA 2	SERVEIS INTERVENCIÓ SOCIOEDUCATIVA	3.700.000 €
FITXA 9	SERVEI DE TRANSPORT ADAPTAT	1.245.980,19 €
FITXA 19	SERVEI ESPECIALITZAT D'ATENCIÓ INFÀNCIA I ADOLESCÈNCIA	6.490.044,40 €
FITXA 44	JOVES EN SITUACIÓ DE VULNERABILITAT	119.425 €
FITXA 46	ENVELLIMENT KM 0	92.000 €
FITXA 47	FUNCIÓ DIRECTIVA	30.370,92 €
FITXA 48	ATENCIÓ PRIMÀRIA - ATENCIÓ A LES PERSONES SENSE LLAR	6.000.000 €
FITXA 50	SERVEI D'ATENCIÓ EN L'ENTORN DOMICILIARI (SAED)	58.773.425,64 €
FITXA 51	REFERENT DE DEPENDÈNCIA I PROMOCIÓ DE L'AUTONOMIA PERSONAL	197.027,02 €
FITXA 52	PLANS, PROGRAMES I PROJECTES D'ACCIÓ COMUNITÀRIA	392.164,49 €
TOTAL		99.615.513,22 €

Previsió nou contracte programa Generalitat CP 2024	Import
Fitxa 1 Serveis Socials Bàsics	22.575.075,72
Fitxa 2 Serveis d'Intervenció infants i adolescents	3.700.000,00
Fitxa 9 Servei de Transport Adaptat	1.245.980,19
Fitxa 19 Serveis d'atenció al'Infància i Adolescència	6.490.044,40
Fitxa 44 Jovent en situació de vulnerabilitat	119.425,00
Fitxa 46 Envel·liment Kilòmetre zero	92.000,00
Fitxa 47 Funció Directiva	30.370,92
Fitxa 48 Projecte Atenció persones sense llar + 360°	6.000.000,00
Fitxa 50 Atenció domiciliària + Teleassistència	58.773.425,64
Fitxa 51 Referent Comunitari	197.027,02
Fitxa 52 PLACI	392.164,49
TOTAL PREVISIÓ CP 2024	99.615.513,22

Quadre amb Pressupost:	Import
45040-Subv. finalistes Gen. atenció primària	44.698.630,15
45041-Subv. finalistes Generalitat per l'EAIA	10.190.044,40
45042-Aportació de Generalitat per a gent gran	92.000,00
45043-Aport. Generalitat conveni discapacitats	2.123.249,34
45045-Subv. Generalitat per a SAD dependència	42.000.000,00
45049-Generalitat-Desenvolupament comunitari	392.164,49
45053-Generalitat-Programes joventut	119.424,84
TOTAL PREVISIÓ P2024	99.615.513,22



**Ajuntament
de Barcelona**

PRESSUPOST 2024

**ANNEX DE BENEFICIS FISCALS EN TRIBUTS
LOCALS**

F1.1.17-Beneficis fiscals i el seu impacte a la recaptació 2024

Tributs	Previsió inicial sense beneficis fiscals	Existència de beneficis fiscals voluntaris	Estimació import beneficis fiscals obligatoris	Estimació import beneficis fiscals voluntaris	Estimació import beneficis fiscals compensats per l'AGE	Previsió inicial amb beneficis fiscals
Impostos	1.176.505.726,81		77.046.650,14	16.813.847,27	3.191.360,59	1.085.836.590,00
112: Impost sobre béns immobles. Béns immobles de Naturalesa Rústica	10,00	No				10,00
113: Impost sobre béns immobles. Béns immobles de Naturalesa Urbana	792.639.156,94	Si	35.666.895,06	12.058.103,39	1.794.577,51	746.708.736,00
114: Impost sobre béns immobles. Béns immobles de característiques especials	13.813.000,00	No				13.813.000,00
115: Impost sobre vehicles de Tracció mecànica	54.752.511,38	Si	4.329.692,69	1.519.528,69		48.903.290,00
116: Impost sobre Increment del Valor dels Terrenys de Naturalesa Urbana	184.262.222,16	No	32.863.786,16			151.398.436,00
130: Impost sobre Activitats Econòmiques	92.591.826,23	No	4.186.276,23	48.648,08	1.396.783,08	89.753.685,00
290: Impost sobre construccions. Instal·lacions i obres	38.447.000,11	Si		3.187.567,11		35.259.433,00
TAXES	0,00	No				
CONTRIBUCIONS ESPECIALS	0,00	No				

Explicació de beneficis fiscals en impostos	Import TOTAL
Impost sobre Béns Immobles	49.519.575,96
Bonificació per empreses d'urbanització (art. 73.1 TRLRHL)	784.247,29
Bonificació per vivendes de protecció oficial (art.73.2 TRLRHL)	316.100,77
Bonificació per béns rústics de cooperatives agràries (art.73.3 TRLRHL)	0,00
Bonificació per béns immobles en assentaments de població singulars (art.74.1 TRLRHL)	0,00
Bonificació per cultius. Aprofitaments o ús de construccions (art. 74.2 TRLRHL)	0,00
Bonificació per immobles d'organismes d'investigació i universitats (art. 74.2 bis TRLRHL)	181.205,50
Bonificació per BICEs atenent als diferents grups d'aquests béns (art.74.3 TRLRHL)	0,00
Bonificació per família nombrosa (art. 74.4 TRLRHL)	1.902.237,88
Bonificació per instal·lació de sistemes d'aprofitament energètic (art. 74.5 TRLRHL)	569.127,81
Exenció de favor de centres educatius concertat (art. 7.1 Ley 22/1993)	1.794.577,51
Altres beneficis fiscals no inclosos anteriorment	43.972.079,21
Impost sobre vehicles de tracció mecànica	5.849.221,38
Exenció a favor de vehicles oficials (art. 93.1 a) TRLRHL)	180.699,38
Exenció a favor de vehicles de representació diplomàtica (art. 93.1 b) TRLRHL)	8.832,51
Exenció a favor de vehicles per aplicació de tractats internacionals (art. 93.1 c) TRLRHL)	2.612,56
Exenció a favor d'ambulàncies i vehicles d'assistència sanitària (art. 93.1 d) TRLRHL)	121.210,26
Exenció a favor de vehicles per a persones de mobilitat reduïda (art. 93.1 e) TRLRHL)	3.167.014,62
Exenció a favor de vehicles destinats al transport públic urbà (art. 93.1 f) TRLRHL)	175.822,48
Exenció a favor dels tractors i remolcs amb Cartilla d'Inspecció Agrícola (art. 93.1 g) TRLRHL)	29.281,38
Bonificació per tipus de carburant (art. 95.6 a) TRLRHL)	880.506,04
Bonificació per tipus de motor (art. 95.6 b) TRLRHL)	536.487,66
Bonificació per vehicles històrics (art. 95.6 c) TRLRHL)	102.534,99
Altres beneficis fiscals no inclosos anteriorment	644.219,50
Impost sobre increment del valor dels Terrenys de Naturalesa Urbana	32.863.786,16
Exenció per constitució i transmissió de drets de servitud (art. 105.1 a) TRLRHL)	
Exenció per transmissió de béns de Conjunt Històric-Artístic (art. 105.1 b) TRLRHL)	
Exenció per raó de subjecte (art. 105.2 TRLRHL)	
Bonificació per transmissions "mortis causa" a favor de familiars indicats a l'art. 108.4 TRLRHL)	32.863.786,16
Altres beneficis fiscals no inclosos anteriorment	
Impost sobre Activitats Econòmiques	5.631.707,39
Bonificació a favor de cooperatives fiscalment protegides (art. 88.1 a) TRLRHL)	1.396.783,08
Bonificació per inici d'activitat (arts. 88.1 b) 88.2 a) TRLRHL)	207.135,30
Bonificació per creació d'ocupació (art. 88.2 b) TRLRHL)	45.585,40
Bonificació per utilització d'energies renovables (art. 88.2 c) TRLRHL)	3.062,68
Bonificació per rendiments nets negatius o de quantia mínima (art. 88.2.d) TRLRHL)	0,00
Altres beneficis fiscals no inclosos anteriorment	3.979.140,93
Impost sobre construccions, instal·lacions i obres	3.187.567,11
Exenció per raó de subjecte amb el destí indicat a l'art 100.2 TRLRHL)	
Bonificació per construccions, instal·lacions i obres d'especial interès (art. 103.2 a) TRLRHL)	3.187.567,11
Bonificació per especial aprofitament energètic (art. 103.2 b) TRLRHL)	
Bonificació per plans de foment d'inversions privades en infraestructures (art. 103.2 c) TRLRHL)	
Bonificació per vivendes de protecció oficial (art.103.2 d) TRLRHL)	
Bonificació per accessibilitat i habitabilitat de discapacitats (art. 103.2 e) TRLRHL)	
Altres beneficis fiscals no inclosos anteriorment	



Ajuntament
de Barcelona

PRESSUPOST **20**
24